

Par **investissement durable**, on entend un investissement dans une activité économique qui contribue à un objectif environnemental ou social, pour autant qu'il ne cause de préjudice important à aucun de ces objectifs et que les sociétés bénéficiaires des investissements appliquent des pratiques de bonne gouvernance.

La taxonomie de l'UE est un système de classification institué par le règlement (UE) 2020/8 52, qui dresse une liste **d'activités économiques durables sur le plan environnemental**. Ce règlement ne dresse pas de liste d'activités économiques durables sur le plan social. Les investissements durables ayant un objectif environnemental ne sont pas nécessairement alignés sur la taxonomie.

Informations précontractuelles pour les produits financiers visés à l'article 8, paragraphes 1, 2 et 2 bis du règlement (UE) 2019/2088 et à l'article 6, premier alinéa, du règlement (UE) 2020/852

EUROSE

Legal entity identifier: 969500YX1NR2NXM75U54

Caractéristiques environnementales et/ou sociales

Ce produit financier a-t-il un objectif d'investissement durable ?

☒ ☒ ☐

Oui

☒ ☐ ☒

Non

<input type="checkbox"/> Il réalisera un minimum d'investissement durables ayant un objectif environnemental: ____%	<input checked="" type="checkbox"/> Il promeut des caractéristiques environnementales et sociales (E/S) et, bien qu'il n'ait pas pour objectif l'investissement durable, il contiendra une proportion minimale de 20% d'investissements durables
<input type="checkbox"/> dans des activités qui sont considérées comme durables sur le plan environnemental au titre de la taxonomie de l'UE	<input type="checkbox"/> ayant un objectif environnemental dans des activités économiques qui sont considérées comme durables sur le plan environnemental au titre de la taxonomie de l'UE
<input type="checkbox"/> dans des activités économiques qui ne sont pas considérées comme durables sur le plan environnemental au titre de la taxonomie de l'UE	<input checked="" type="checkbox"/> ayant un objectif environnemental dans des activités économiques qui ne sont pas considérées comme durables sur le plan environnemental au titre de la taxonomie de l'UE
<input type="checkbox"/> Il réalisera un minimum d'investissements durables ayant un objectif social : ____%	<input checked="" type="checkbox"/> ayant un objectif social
	<input type="checkbox"/> Il promeut des caractéristiques E/S, mais ne réalisera pas d'investissements durables



Quelles caractéristiques environnementales et/ou sociales sont promues par ce produit financier ?

Le Fonds promeut des caractéristiques de gouvernance, environnementale, sociale et sociétale. L'équipe de gestion du fonds s'appuie sur un outil propriétaire intégrant les informations sur l'environnement, le social et la gouvernance : ABA (*Above and Beyond Analysis*). Dans le cadre de la promotion de ces caractéristiques, le fonds prendra notamment en compte les questions ESG suivantes :

- Environnement : émission de gaz à effet de serre, pollution atmosphérique, pollution hydrique, consommation d'eau, exploitation des terres, etc.
- Social : rémunération excessive des dirigeants, inégalité des sexes, problème de santé et de sécurité, travail des enfants, etc.
- Gouvernance : surveillance de la corruption et des pots-de-vin, de l'évasion fiscale, etc.
- Notation globale de la qualité ESG.

Dans ce cadre, pour les émetteurs privés, le processus d'investissement fondé sur le *stock picking* tient compte d'une notation interne de la Responsabilité d'entreprise basée sur une analyse extra-financière via l'outil propriétaire développé par la société de gestion (ABA), avec une approche « *best in universe* ». Il peut y avoir un biais sectoriel.

Les **indicateurs de durabilité** évaluent la mesure dans laquelle les caractéristiques environnementales ou sociales promues par le produit financier.

Pour les émetteurs publics, le processus d'investissement et de sélection des titres tient compte d'une notation interne liée à la responsabilité des émetteurs publics tels que les pays sur la base d'une analyse extra-financière au moyen d'un outil propriétaire développé en interne par la société de gestion, avec une approche méthodologique par notation minimale.

Le fonds n'a pas recours à un indicateur de référence dans le but d'atteindre les caractéristiques ESG promues par le fonds.

● **Quels sont les indicateurs de durabilité utilisés pour mesurer la réalisation de chacune des caractéristiques environnementales ou sociales promues par le produit financier ?**

Les indicateurs de durabilité utilisés par le fonds pour les émetteurs privés sont :

- La notation Responsabilité d'Entreprise issue de l'outil propriétaire ABA (*Above and Beyond Analysis*) : le principal indicateur de durabilité utilisé par le fonds est la notation ABA (cf. stratégie d'investissement) de la Responsabilité d'Entreprise, divisée en quatre piliers : la responsabilité actionnariale, la responsabilité environnementale, la responsabilité sociétale et la responsabilité sociale ;
- La notation de la transition vers une économie durable : la société de gestion complète son analyse par une évaluation de l'exposition des entreprises à la transition vers une économie durable. Cette notation est basée sur cinq piliers : la transition démographique, la transition dans la santé, la transition économique, la transition des modes de vie et transition écologique ;
- Exposition aux Objectifs de Développement Durable (ODD) de l'ONU : la société de gestion évalue pour chaque société la part des revenus liée à l'un des 17 objectifs de Développement Durable de l'ONU ;
- Données « carbone » : empreinte carbone (tonne de CO₂/M\$ investi) du portefeuille du fonds ;
- Intensité carbone : (t CO₂/m\$ de revenus) du portefeuille du fonds.

Pour les émetteurs publics, les indicateurs de durabilité utilisés sont les suivants :

- L'outil propriétaire ABA (*Above and Beyond Analysis*) : un modèle dédié à la notation des émetteurs publics basé sur 4 piliers : la gouvernance, l'environnement, le social et le sociétal ;
- Le profil « Climat » : la société de gestion complète cette analyse par une appréciation profil « Climat » basé sur le mix énergétique et son évolution, l'intensité carbone et le stock de ressources ;
- Données « carbone » : empreinte carbone (tonne de CO₂/M\$ investi) du portefeuille du fonds ;
- Intensité carbone : (t CO₂/m\$ de revenus) du portefeuille du fonds ;
- La proportion du portefeuille dans des émetteurs controversés sur la base de plusieurs critères tels que : le respect de la liberté, le travail des enfants, les droits de l'homme, les pratiques de torture, le blanchiment d'argent, etc.

● **Quels sont les objectifs des investissements durables que le produit financier entend partiellement réaliser et comment l'investissement durable contribue-t-il à ces objectifs ?**

Les objectifs des investissements durables du fonds sont les contributions des émetteurs en portefeuille aux Objectifs de Développement Durable (ODD) des Nations Unies. Les conditions d'éligibilité sur ce point sont les suivantes :

- Minimum 5% du chiffre d'affaires contribuant aux ODD et à une activité durable, selon la classification interne durable des activités de transitions durables (transition démographique et/ou transition dans la santé et/ou transition économique et/ou transition des modes de vie et/ou transition écologique) ;
- Notation minimale de la Responsabilité d'Entreprise de 2 sur 10 (tenant compte des controverses et des principales incidences négatives (PAI) combiné à la politique d'exclusion, intégration du principe consistant à ne pas causer de préjudice important sur tout objectif environnemental ou social (voir ci-après) ;
- La notation minimum de 2 sur 10 sur la gouvernance (pratiques de la gouvernance d'entreprise).

Dans quelle mesure les investissements durables que le produit financier entend partiellement réaliser ne causent-ils pas de préjudice important à un objectif d'investissement durable sur le plan environnemental ou social ?

Les incidences négatives de l'activité des émetteurs sur les objectifs environnementaux et sociaux sont directement intégrées à la notation de la Responsabilité d'Entreprise dans l'outil ABA (intégrant les principales incidences négatives pouvant entraîner une dégradation de la notation ABA en dessous du minimum).

En plus de l'intégration des principales incidences négatives dans la notation de la Responsabilité d'Entreprise dans l'outil ABA, DNCA Finance a mis en place une politique de gestion des incidences négatives en matière de durabilité et une trajectoire climat.

Dans ce contexte, la société de gestion a mis en place une politique d'exclusion :

- Charbon thermique et hydrocarbures non conventionnels ;
- Armements controversés ;

- Non-respect du pacte mondial des Nations Unies : émetteurs en anomalies sévères avec les principes du pacte mondiale des Nations Unies et intégrés dans la liste des « *worst offenders* » tenue par la société de gestion et exclus de tous les portefeuilles de la société de gestion.

La notation minimale de 2 sur 10 (Responsabilité d'Entreprise issue de l'outil ABA) est donc cohérente avec l'objectif de ne pas causer de préjudice important aux objectifs sociaux et environnementaux.

— — — *Comment les indicateurs concernant les incidences négatives ont-ils été pris en considération ?*

Les principales incidences négatives (PAI) font partie des indicateurs de performance collectés dans le cadre de l'analyse. Un niveau élevé d'incidences négatives impacte défavorablement la note ABA utilisé dans le processus d'investissement. Les émetteurs en anomalies sévères avec les principes du pacte mondiale des Nations Unies - mais non intégrés dans la liste des « *worst offenders* » - seront défavorablement notés pour la Responsabilité d'Entreprise dans l'outil ABA.

— — — *Dans quelle mesure les investissements durables sont-ils conformes aux principes directeurs de l'OCDE à l'intention des entreprises multinationales et aux principes directeurs des Nations Unies relatifs aux entreprises et aux droits de l'homme ? Description détaillée :*

Les émetteurs ne respectant pas les principes du Pacte Mondial des Nations sont défavorablement notés pour la Responsabilité d'Entreprise dans l'outil ABA.

Les émetteurs avec des controverses ou en anomalies sévères avec les principes du Pacte Mondial (exemple : droits de l'homme, lutte contre la corruption, etc.) sont exclus du portefeuille via la liste « *Worst Offenders* » après analyse interne.

L'approche interne décrite ci-dessous permet à la société de gestion de définir une liste d'entreprises identifiées en infraction des normes OCDE et Droits Humains et qualifiées en « infraction sévère » par le comité éthique. Dès lors ces entreprises sont intégrées dans une liste d'exclusion « *Worst Offender* », interdites à l'investissement.

Pour réaliser l'analyse, la Société de gestion utilise les données de fournisseurs de données externes pour :

- 1) Extraire les sociétés avec des alertes « *Norms based* »,
- 2) Filtrer les sociétés non pertinentes,
- 3) Analyser qualitativement les infractions un sein du comité Ethique,
- 4) Inclure les sociétés qualifiées en « infraction sévère » dans la liste « *Worst Offender* ».

La taxonomie de l'UE établit un principe consistant à «ne pas causer de préjudice important » en vertu duquel les investissements alignés sur la taxonomie ne devraient pas causer de préjudice important aux objectifs de la taxonomie de l'UE et qui s'accompagne de critères spécifiques de l'UE.

Le principe consistant à «ne pas causer de préjudice important » s'applique uniquement aux investissements sous-jacents au produit financier qui prennent en compte les critères de l'Union européenne en matière d'activités économiques durables sur le plan environnemental. Les investissements sous-jacents à la portion restante de ce produit financier ne prennent pas en compte les critères de l'Union européenne en matière d'activités économiques durables sur le plan environnemental.

Tout autre investissement durable ne doit pas non plus causer de préjudice important aux objectifs environnementaux ou sociaux.



Ce produit financier prend-il en considération les principales incidences négatives sur les facteurs de durabilité ?



Oui, _____

Pour les émetteurs privés, le fonds tient compte des principales incidences négatives sur les facteurs de durabilité :

- Les principales incidences négatives font partie de la notation Responsabilité d'Entreprise (cf. ci-après),
- La société de gestion a mise en place une politique de de gestion des incidences négatives en matière de durabilité mesurant les principales incidences négatives. La politique vise d'abord à monitorer et réduire les

contributions au changement climatique (émissions de CO2, intensité carbone, températures implicites), dans le contexte des objectifs de Trajectoire Climat de DNCA Finance.

Pour les émetteurs publics, le fonds tient compte des principales incidences négatives sur les facteurs de durabilité :

- L'analyse des principales incidences négatives sont intégrés à la notation pays (cf. ci-après),
- La société de gestion a mis en place une politique de la gestion des incidences négatives en matière de durabilité mesurant les principales incidences négatives. La politique vise d'abord à monitorer les contributions au changement climatique (émission de CO2, intensité carbone, températures implicites) et les problématiques social (pays soumis à des violations des droits sociaux, score moyen d'inégalité des revenus) et à la corruption (score moyen de corruption).

Des informations complémentaires peuvent être obtenues dans le rapport annuel du fonds.

Non



Quelle stratégie d'investissement ce produit financier suit-il ?

De façon synthétique, le processus d'investissement repose sur trois facteurs :

- La sélection de l'univers d'investissement combinant approche financière et extra-financière, en particulier par l'exclusion des émetteurs présentant un profil de risque élevé en termes de responsabilité d'entreprise (note inférieure à 2/10 selon l'outil propriétaire ESG) ou exposées à des controverses majeures ;
- L'allocation des classes d'actifs en fonction de l'analyse de l'environnement d'investissement et de l'appétit pour le risque de l'équipe de gestion ;
- La sélection des titres sur la base d'une analyse fondamentale du point de vue des actionnaires minoritaires et/ou détenteurs d'obligations, en tenant compte des critères ESG et de la valorisation des instruments.

La notation ABA : outil propriétaire d'analyse et de notation de la Responsabilité d'Entreprise

L'analyse de la Responsabilité d'Entreprise permet d'anticiper les risques des entreprises notamment dans leurs interactions avec leurs parties prenantes : salariés, fournisseurs, clients, communautés locales, actionnaires... et ce, quel que soit leur secteur d'activité.

La Responsabilité d'Entreprise est analysée selon 4 axes d'analyse extra-financiers reprenant les critères ESG :

- La responsabilité actionnariale (incluant notamment les risques comptables, la qualité de Conseil, la qualité du management, etc.) ;
- La responsabilité sociale (incluant notamment les conditions de travail, la politique de diversité, l'accidentologie, la politique de formation, etc.) ;
- La responsabilité sociétale (optimisation fiscale, corruption, respects des communautés locales ou encore le respect des données personnelles) ;
- La responsabilité environnementale (notamment la politique de gestion environnementale, la prise en compte des enjeux liés à la biodiversité, etc.).

Chaque pilier est noté indépendamment par la Société de Gestion et pondéré en fonction de son importance par rapport à la société cible. Chaque pilier est décliné en un ensemble de critères, sélectionnés en fonction de la matérialité (corrélation avec la performance économique de l'entreprise) qui sont au nombre de 25 environ au total (tels que listés dans le tableau ci-dessous). Ces critères peuvent être la qualité de l'évaluation du conseil d'administration, la rémunération du PDG, l'impact sur la biodiversité, la politique climatique et l'efficacité énergétique, etc.

Axe Responsabilité	Critères	Indicateurs
Responsabilité Actionnariale	Respect des actionnaires minoritaires	Structure du contrôle Existence de pilule anti-OPA, limitation des votes
	Qualité du management	Taille et composition du comex Rotation des dirigeants, existence de contrepouvoir Qualité de la stratégie
	Indépendance du Conseil et des comités	Taux d'indépendance du Conseil et des comités Séparation des pouvoirs CEO/Président Composition et taille du Conseil, jetons de présence
	Rémunération du CEO	Transparence de la rémunération Cohérence du variable avec les objectifs et résultats Pertinence des critères du bonus, conflit en

La Stratégie d'investissement guide les décisions d'investissement selon les facteurs tels que les objectifs d'investissement et la tolérance au risque.

Axe Responsabilité	Critères	Indicateurs
Responsabilité Environnementale	Risques comptables	AG
		Historique des litiges comptables (10 ans)
		Changement de méthodes/reporting comptable
	Qualité de la communication financière	Indépendance des CAC
		Confiance dans les guidances et transparence
		Historique des “profit warning”
	Management environnemental	Accessibilité du management
		Existence d'un SME et périmètre de reporting
		Qualité et consistance du reporting, objectifs chiffrés
	Responsabilité sociale	Politique climat et efficacité énergétique
Mise en place d'une politique d'efficacité énergétique		
Reporting précis et objectifs chiffrés		
Régulation et Certification		Certification des process
		Intégration des régulations liées au secteur
Impact biodiversité et externalités		Historiques d'accidents industriels
		Gestion des contributions positives sur la biodiversité et reporting
Responsabilité sociétale	Culture d'entreprise et gestion RH	Intégration des enjeux en amont des projets
		Historique de pollution ou nuisances
		Position des RH dans la hiérarchie de l'entreprise
	Santé et Sécurité	Leadership and typologie de culture
		Modèle de croissance et gestion des restructurations
		Mise en place des comités et procédures CHSCT
	Climat social et conditions de travail	Historique d'accidents du travail, niveau de reporting
		Transparence et périmètre des indicateurs
		Qualité du dialogue social, jours de grèves, absentéisme
	Responsabilité sociétale	Formation et gestion des carrières
Qualité des conditions de travail et respect des lois		
Plan de formation et pyramide des âges		
Promotion de la diversité		Enjeux de transition spécifique sur le secteur
		Ancienneté des salariés et politique d'évolution interne
		Part de femmes parmi les employés
Attractivité et recrutement		Part de femmes parmi les équipes managériales
	Programme d'attraction des talents	
	Attractivité du secteur de l'entreprise (Glassdoor rating, average salary/FTE)	
Responsabilité sociétale	Qualité, sécurité et traçabilité produits	Programme d'attraction des talents
		Capacité à recruter des compétences clés
		Processus de contrôle qualité produits
	Capacité d'innovation	Historique de défaut de qualité
		Enjeux de sécurité du consommateur
		Gestion interne ou externe de la R&D
	Gestion de la chaîne d'approvisionnement	Flexibilité des prix et pouvoir de la marque
		Renouvellement produit et risque secteur & forte rupture
		Contrôle de la chaîne d'approvisionnement et modèle (intégré ou forte externalisation)
	Responsabilité sociétale	Satisfaction client et gain de part de marché
Politique de suivi de la satisfaction client		
Évolution PDM		
Respect des communautés locales et droits humains		Qualité du réseau de distribution en B to B
		Historique des plaintes clients
		Respect des droits de l'homme, facilité du droit à opérer
Cybersécurité et protection des données personnelles		Intégration des communautés locales
	Historique des conflits locaux	
	Utilisation des données personnelles comme business model	
Responsabilité sociétale	Corruption et éthique des affaires	Protection des données sensibles et respect de la vie privée
		Mécanismes de protection contre les cyberattaques
		Gouvernance et process de prévention de la corruption
	Cohérence fiscale	
Historique pratique de corruption ou non éthique		
Cohérence fiscale		Alignement du taux d'imposition avec la présence économique locale

Axe Responsabilité	Critères	Indicateurs
		Présence dans les paradis fiscaux
		Évolution des taux d'imposition sur 10 ans.

De plus, le suivi du niveau de controverse est pris en compte directement dans l'appréciation de la Responsabilité d'Entreprise et peut affecter la notation.

Cette analyse interne, combinée à une recherche qualitative et quantitative, conduit à une notation sur 10.

De plus, s'agissant des investissements dans des émetteurs publics, cette classe d'actif fait l'objet d'une analyse extra-financière en 7 dimensions comprenant :

- La Gouvernance : Etat de droit, respect des libertés, qualités des institutions et du cadre réglementaire,
- Politique : vie démocratique,
- Santé : démographique et qualité de vie,
- Education et formation,
- Cohésion sociale : inégalités, emploi, protection sociale,
- Climat : risques et politique énergétique,
- Ecosystèmes : ressources et protection.

Les investissements dans cette classe d'actifs font l'objet d'une analyse approfondie de ces dimensions et d'une notation qui est prise en compte dans la décision d'investissement.

Quelles sont les contraintes définies dans la stratégie d'investissement pour sélectionner les investissements afin d'atteindre chacune des caractéristiques environnementales ou sociales promues par ce produit financier ?

D'une part, le fonds met en place une stratégie au travers de deux axes contraignants : les exclusions appliquées à l'ensemble de la société de gestion et les exclusions spécifiques liées à la stratégie.

Exclusions appliquées à l'ensemble de la société de gestion :

- Exclusions basées sur les violations du Pacte Mondial des Nations Unies : après analyse et décision du Comité éthique en présence de la Direction de la Gestion, les sociétés intègrent la liste des « *worst offenders* » établie par la DNCA Finance et,
- Exclusions des entreprises impliquées dans les activités de production d'hydrocarbures non conventionnels et les activités liées au charbon thermique (production de charbon thermique et génération d'électricité à base de charbon). Ces entreprises sont graduellement exclues des portefeuilles selon le tableau ci-dessous :

Activités	Dès 2022	Sociétés ayant leur siège social en Union Européenne ou OCDE		Sociétés ayant leur siège social hors OCDE	
		Exclusion dès décembre 2027	Exclusion dès décembre 2030	Exclusion dès décembre 2030	Exclusion dès décembre 2040
Production de charbon thermique	A partir de 10% du chiffre d'affaires	A partir de 5% du chiffre d'affaires	Sortie définitive (0% de chiffre d'affaires)	A partir de 5% du chiffre d'affaires	Sortie définitive (0% de chiffre d'affaires)
Génération d'électricité à base de charbon	A partir de 10% du chiffre d'affaires	A partir de 5% du chiffre d'affaires	Sortie définitive (0% de chiffre d'affaires)	A partir de 5% du chiffre d'affaires	Sortie définitive (0% de chiffre d'affaires)

Activités		Exclusion dès décembre 2030	Exclusion dès décembre 2040	Exclusion dès décembre 2030	Exclusion dès décembre 2040
Production d'hydrocarbures non conventionnels	A partir de 10% du chiffre d'affaires	A partir de 5% du chiffre d'affaires	Sortie définitive (0% de chiffre d'affaires)	A partir de 5% du chiffre d'affaires	Sortie définitive (0% de chiffre d'affaires)

Les exclusions spécifiques liées à la stratégie du fonds concernent :

- L'exclusion des émetteurs ayant un haut profil de risque en termes de Responsabilité d'Entreprise (notation inférieure à 2 sur 10),
- Les exclusions sectorielles telles que définie dans la politique d'exclusion émise par la société de gestion.

Les exclusions appliquées qui sont détaillées dans la « Politique d'Exclusion » et la « Politique d'Investissement Responsable » de la société de gestion sont contraignantes. De plus amples détails à ce sujet sont disponibles sur le site internet de la société de gestion (<https://www.dnca-investments.com/expertises/isr>). Le détail de la politique d'exclusion du fonds sont également disponibles sur simple demande auprès de la Société de Gestion.

Par ailleurs une politique stricte d'exclusion des armes controversées et d'exclusion sectorielle est mise en place et disponibles sur le site internet de la société de gestion (<https://www.dnca-investments.com/expertises/isr>).

D'autre part, le fonds est également tenu de respecter sa proportion minimale d'investissements durables qui s'élève à 20%.

● **Dans quelle proportion le produit financier financier s'engage-t-il à réduire son périmètre d'investissement avant l'application de cette stratégie d'investissement ?**

Le fonds applique une réduction minimum de son univers d'investissement de 20% avec une approche « *best in universe* » comme décrit dans le prospectus.

● **Quelle est la politique mise en oeuvre pour évaluer les pratiques de bonne gouvernance des sociétés dans lesquelles le produit financier investit ?**

Les pratiques de **bonne gouvernance** concernent des structures de gestion saines, les relations avec le personnel, la rémunération du personnel et le respect des obligations fiscales.

Pour les émetteurs privés, la gouvernance est l'un des axes d'évaluation de la Responsabilité d'Entreprise : la Responsabilité actionnariale. Elle fait l'objet d'une notation sur 10 basée sur 6 critères : la qualité du management, la qualité des conseils d'administration et comités, la rémunération du président, la qualité de la communication financière, les risques comptables et le respect des actionnaires minoritaires. Environ 30 indicateurs de performance permettent d'évaluer les pratiques liées à la gouvernance avec ces 6 critères. De plus, les controverses liées aux bonnes pratiques de gouvernance viennent impacter la note globale. Pour les émetteurs publics, la gouvernance est l'un des axes d'évaluation. Il est noté sur 10 selon 4 piliers : l'Etat de droit, le respect des libertés, la qualité des institutions et du cadre réglementaire, la vie démocratique et le statut militaire et de défense. Une vingtaine d'indicateurs de performance permettent d'évaluer les pratiques de gouvernance associées à ces 4 piliers.

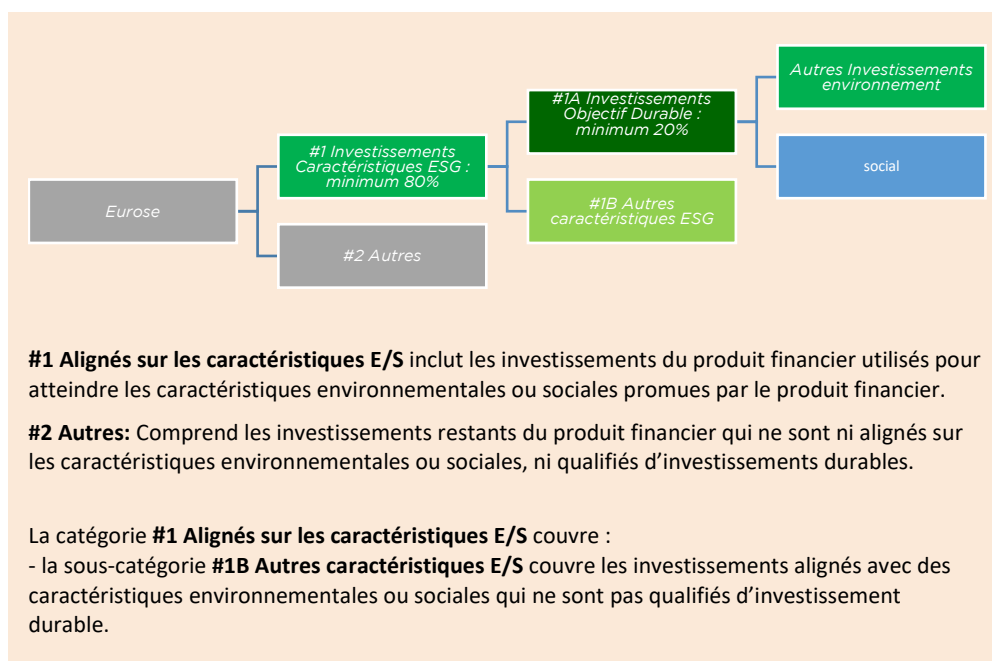
Quelle est l'allocation des actifs prévue pour ce produit financier ?

Le fonds investit au minimum 80% de son actif net dans actifs ayant des caractéristiques environnementales et sociales. 20% au moins de ces investissements sont considérés comme des investissements durables.

L'allocation des actifs décrit la part des investissements dans des actifs spécifiques.

Les activités alignées sur la taxonomie sont exprimées en pourcentage :

- **Du chiffre d'affaires** pour refléter la part des revenus provenant des activités vertes des sociétés bénéficiaires des investissements
- **Des dépenses d'investissements** (CapEx) pour montrer les investissements verts réalisés par les sociétés bénéficiaires des investissements, pour une transition vers une économie verte par exemple ;
- **Des dépenses d'exploitation** (OpEx) pour refléter les activités opérationnelles



● **Comment l'utilisation de produits dérivés permet-elle d'atteindre les caractéristiques environnementales ou sociales promues par le produit financier ?**

Le fonds n'investit pas dans des dérivés visant à atteindre les caractéristiques environnementales et sociales promues par le fonds.



Dans quelle proportion minimale les investissements durables ayant un objectif environnemental sont-ils alignés sur la taxonomie de l'UE ?

● **Le produit financier investit-il dans des activités liées au gaz fossile et/ou à l'énergie nucléaire qui sont conformes à la taxonomie de l'UE¹ ?**

Oui :

☐ Dans le gaz fossile ☐ Dans l'énergie nucléaire

☒ Non

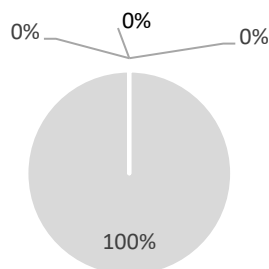
Pour être conforme à la taxonomie de l'UE, les critères applicables au gaz fossile comprennent des limitations des émissions et le passage à l'électricité d'origine renouvelable ou à des carburants à faible teneur en carbone d'ici à la fin 2035. En ce qui concerne l'énergie nucléaire, les critères comprennent des règles complètes en matière de sûreté nucléaire et de gestion des déchets.

Les activités habilitantes permettent directement à d'autres activités de contribuer de manière substantielle à la réalisation d'un objectif environnemental.

Les activités transitoires sont des activités pour lesquelles il n'existe pas encore de solutions de remplacement sobres en carbone et, entre autres, dont les niveaux d'émission de gaz à effet de serre correspondent aux meilleures performances réalisables.

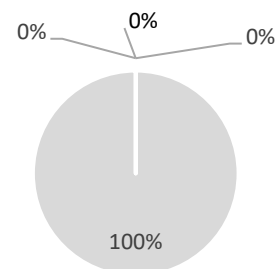
Les deux graphiques ci-dessous font apparaître en vert le pourcentage minimal d'investissements alignés sur la taxonomie de l'UE. Etant donné qu'il n'existe pas de méthodologie appropriée pour déterminer l'alignement des obligations souveraines* sur la taxonomie, le premier graphique montre l'alignement sur la taxonomie par rapport à tous les investissements du produit financier, y compris les obligations souveraines, tandis que le deuxième graphique représente l'alignement sur la taxonomie uniquement par rapport aux investissements du produit financier autres que les obligations souveraines.

1. Alignement des investissements sur la taxonomie, dont obligations souveraines *



- Alignés sur la taxonomie: gaz fossile
- Alignés sur la taxonomie: nucléaire
- alignés sur la taxonomie (hors gaz et nucléaire)
- Non alignés sur la taxonomie

2. Alignement des investissements sur la taxonomie, hors obligations souveraines *



- Alignés sur la taxonomie: gaz fossile
- Alignés sur la taxonomie: nucléaire
- alignés sur la taxonomie (hors gaz et nucléaire)
- Non alignés sur la taxonomie

* Aux fins de ces graphiques, les « obligations souveraines » comprennent toutes les expositions souveraines.

¹ Les activités liées au gaz fossile et/ou au nucléaire ne seront conformes à la taxonomie de l'UE que si elles contribuent à limiter le changement climatique (« atténuation du changement climatique ») et ne causent de préjudice important à aucun objectif de la taxonomie de l'UE – voir la note explicative dans la marge de gauche. L'ensemble des critères applicables aux activités économiques dans les secteurs du gaz fossile et de l'énergie nucléaire qui sont conformes à la taxonomie de l'UE sont définis dans le règlement délégué (UE) 2022/1214 de la Commission.



Le symbole représente des investissements durables ayant un objectif environnemental qui ne tiennent pas compte des critères applicables aux activités économiques durables sur le plan environnemental au titre de la taxonomie de l'UE.



Quelle est la part proportion d'investissements dans des activités transitoires et habilitantes ?

La part minimale d'investissements dans des activités transitoires et habilitantes est de 0%.



Quelle est la part minimale d'investissements durables ayant un objectif environnementale qui ne sont pas alignés sur la taxonomie de l'UE ?

Le fonds ne se fixe pas de part minimale d'investissements durables ayant un objectif environnemental (pilier « E ») bien que la part d'investissements durables (piliers « E » et/ou « S ») représente au moins 20% des investissements directs (hors dérivés, liquidités et équivalent dont des OPCVM monétaires). Le fonds investit dans des actifs ayant des objectifs environnementaux et sociaux sans s'engager sur une part minimale d'investissements durable avec un objectif environnemental qui ne sont pas alignés sur le règlement de l'UE sur la taxonomie.



Quelle est la proportion minimale d'investissements durables sur le plan social ?

Le fonds ne se fixe pas de part minimale d'investissements durables sur le plan social (pilier « S ») bien que la part d'investissements durables (piliers « E » et/ou « S ») représente au moins 20% des investissements directs du fonds (hors dérivés, liquidités et équivalent dont des OPCVM monétaires). Le fonds investit dans des actifs ayant des objectifs environnementaux et sociaux sans s'engager sur une part minimale d'investissements durable avec un objectif environnemental.



Quels sont les investissements inclus dans la catégorie « #2 Autres », quelle est leur finalité et existe-t-il des garanties environnementales ou sociales minimales s'appliquent-elles à eux ?

Le fonds peut investir dans des dérivés, dépôts, liquidités et fonds monétaires. Ces instruments sont inclus dans la catégorie « #2 Autres » n'ont pas pour finalité d'apporter des garanties environnementales ou sociales minimales. Ces instruments peuvent être utilisés par la société de gestion pour gérer la liquidité du fonds ou pour réduire tout risque spécifique (exemple : le risque de change).

Il n'y a pas de garanties environnementales ou sociales minimales en liens avec ces catégories d'actifs.



Un indice spécifique a-t-il été désigné comme indice de référence pour déterminer si ce produit financier est aligné sur les caractéristiques environnementales et/ou sociales qu'il promeut ?

L'indicateur de référence du fonds n'a pas vocation à être aligné avec les caractéristiques environnementales et/ou sociales promues par le fonds.



Comment l'indice de référence est-il en permanence aligné sur chacune des caractéristiques environnementales ou sociales promues par le produit financier ?

Non applicable.



Comment l'alignement de la stratégie d'investissement sur la méthodologie de l'indice est-il garanti en à tout moment ?

Non applicable.



En quoi l'indice désigné diffère-t-il d'un indice de marché large pertinent ?

Non applicable.

Les indices de référence sont des indices permettant de mesurer si le produit financier atteint les caractéristiques environnementales ou sociales qu'il promeut.

- **Où trouver la méthode utilisée pour le calcul de l'indice désigné ?**

Non applicable.

Où puis-je trouver en ligne davantage d'informations spécifique au produit ?



De plus amples informations sur le produit sont accessibles sur le site internet : <https://www.dnca-investments.com/fonds/eurose/parts/c-fr0007051040>.