



SICAV ECHIQUIER

Prospectus

18/12/2025

OPCVM relevant de la Directive européenne 2009/65/CE



1. Caractéristiques générales	3
1.1 Forme de l'OPCVM	3
1.2 Acteurs	11
2. Modalités de fonctionnement et de gestion	12
2.1 Caractéristiques générales	12
2.2 Dispositions particulières	13
Compartiment ECHIQUIER AGENOR MID CAP EUROPE	13
Compartiment ECHIQUIER AGRESSOR	22
Compartiment ECHIQUIER HYBRID BONDS	31
Compartiment ECHIQUIER ARTY SRI	41
Compartiment ECHIQUIER CREDIT SRI EUROPE	50
Compartiment ECHIQUIER PATRIMOINE	58
Compartiment ECHIQUIER MAJOR SRI GROWTH EUROPE	67
Compartiment ECHIQUIER WORLD EQUITY GROWTH	76
Compartiment ECHIQUIER ENTREPRENEURS	85
Compartiment ECHIQUIER ALPHA MAJOR SRI	93
Compartiment ECHIQUIER SHORT TERM CREDIT SRI	102
Compartiment ECHIQUIER WORLD NEXT LEADERS	109
Compartiment ECHIQUIER AGENOR EURO SRI MID CAP	118
Compartiment ECHIQUIER AVENIR	127
Compartiment ECHIQUIER AVENIR DYNAMIQUE	136
Compartiment ECHIQUIER VALUE EUROPE	145
3. Informations d'ordre commercial	156
4. Règles d'investissement	156
5. Risque global	157
6. Règles d'évaluation et de comptabilisation des actifs	158
6.1 Règles d'évaluation des actifs	158
6.2 Méthode de comptabilisation	158
7. Rémunération	161
8. Statuts constitutifs	162

1. Caractéristiques générales

1.1 Forme de l'OPCVM

Dénomination et siège social

Echiquier
53 avenue d'Iéna, 75116 Paris

Forme juridique et état membre dans lequel l'OPCVM a été constitué

Société d'Investissement à Capital Variable (SICAV) de droit français, constituée sous forme de Société Anonyme (S.A.).

Date de création et durée d'existence prévue

La SICAV a été créée le 4 décembre 2018 pour une durée de 99 ans.

Synthèse de l'offre de gestion : La SICAV comprend les compartiments suivants :

Catégorie d'actions Code ISIN	Compartiment n°1 - ECHIQUIER AGENOR MID CAP EUROPE			
	Affectation des sommes distribuables	Devise de libellé	Souscripteurs concernés	Montant minimum de souscription
Action A : FR0010321810	Résultat net : Capitalisation Plus-values nettes réalisées : Capitalisation	Euro	Tous souscripteurs	Néant
Action B : FR001400LWA0	Résultat net : Capitalisation Plus-values nettes réalisées : Capitalisation	Euro	Réservée aux entités Allianz, aux entités BPCE et aux entités du groupe La Banque postale	Néant
Action G : FR0010581710	Résultat net : Capitalisation Plus-values nettes réalisées : Capitalisation	Euro	Réservée à la commercialisation par des intermédiaires financiers (1)	Néant
Action D : FR0050001207	Résultat net : Distribution et/ou report Plus-values nettes réalisées : Distribution et/ou report	Euro	Réservée aux investisseurs résidant en Belgique ou au Luxembourg	Néant
Action I : FR0011188259	Résultat net : Capitalisation Plus-values nettes réalisées : Capitalisation	Euro	Réservée aux investisseurs institutionnels	1ère souscription : 1 000 000 EUR minimum (2)
Action IXL : FR0013406998	Résultat net : Capitalisation Plus-values nettes réalisées : Capitalisation	Euro	Réservée aux investisseurs institutionnels	1ère souscription : 30 000 000 EUR minimum (3)
Action IXL D FR0014002RM9	Résultat net : Distribution et/ou report Plus-values nettes réalisées : Distribution et/ou report	Euro	Réservée aux investisseurs institutionnels	1ère souscription : 30 000 000 EUR minimum (3)

(1) La souscription de cette action est réservée aux investisseurs souscrivant via des intermédiaires fournissant un service de Conseil Indépendant ou de gestion sous mandat (dont la société de gestion dans la limite de ses offres "Sélection") ou de multigérants ou des distributeurs qui :

- sont soumis à des législations nationales interdisant toutes rétrocessions aux distributeurs (par exemple Grande Bretagne et Pays-Bas)
- ou fournissent un service d'investissement au sens de la réglementation européenne MIF 2 et pour lequel ils sont rémunérés exclusivement par leurs clients

(2) A l'exception des sociétés de gestion du groupe LBP AM dont LFDE qui peuvent souscrire pour leur compte propre ou pour le compte de tiers, sans contrainte de montant minimum de souscription

(3) A l'exception des sociétés de gestion du groupe LBP AM dont LFDE qui peuvent souscrire pour leur compte propre ou pour le compte de tiers, sans contrainte de montant minimum de souscription

Catégorie d'actions Code ISIN	Compartiment n°2 - ECHIQUIER AGRESSOR			
	Affectation des sommes distribuables	Devise de libellé	Souscripteurs concernés	Montant minimum de souscription
Action A : FR0010321802	Résultat net : Capitalisation Plus-values nettes réalisées : Capitalisation	Euro	Tous souscripteurs	Néant
Action G : FR0010581702	Résultat net : Capitalisation Plus-values nettes réalisées : Capitalisation	Euro	Réservée à la commercialisation par des intermédiaires financiers (1)	Néant
Action I : FR0011188150	Résultat net : Capitalisation Plus-values nettes réalisées : Capitalisation	Euro	Réservée aux investisseurs institutionnels	1ère souscription : 1 000 000 EUR minimum (2)
Action P : FR0011435197	Résultat net : Capitalisation Plus-values nettes réalisées : Capitalisation	Euro	Tous souscripteurs	Néant
Action IXL : FR001400N376	Résultat net : Capitalisation Plus-values nettes réalisées : Capitalisation	Euro	Réservée aux investisseurs institutionnels	1ère souscription : 30 000 000 EUR minimum (3)

- (1) La souscription de cette action est réservée aux investisseurs souscrivant via des intermédiaires fournissant un service de Conseil Indépendant ou de gestion sous mandat (dont la société de gestion dans la limite de ses offres "Sélection") ou de multigérants ou des distributeurs qui :
- sont soumis à des législations nationales interdisant toutes rétrocessions aux distributeurs (par exemple Grande Bretagne et Pays-Bas)
 - ou fournissent un service d'investissement au sens de la réglementation européenne MIF 2 et pour lequel ils sont rémunérés exclusivement par leurs clients
- (2) A l'exception des sociétés de gestion du groupe LBP AM dont LFDE qui peuvent souscrire pour leur compte propre ou pour le compte de tiers, sans contrainte de montant minimum de souscription.
- (3) A l'exception des sociétés de gestion du groupe LBP AM dont LFDE qui peuvent souscrire pour leur compte propre ou pour le compte de tiers, sans contrainte de montant minimum de souscription.

Catégorie d'actions Code ISIN	Compartiment n°3 - ECHIQUIER HYBRID BONDS			
	Affectation des sommes distribuables	Devise de libellé	Souscripteurs concernés	Montant minimum de souscription
Action A : FR0013277571	Résultat net : Capitalisation Plus-values nettes réalisées : Capitalisation	Euro	Tous souscripteurs	100 EUR
Action AD : FR0013277597	Résultat net : Distribution et/ou report Plus-values nettes réalisées : Distribution et/ou report	Euro	Tous souscripteurs	100 EUR
Action G : FR0013340957	Résultat net : Capitalisation Plus-values nettes réalisées : Capitalisation	Euro	Réservée à la commercialisation par des intermédiaires financiers (1)	100 EUR
Action I : FR0013217999	Résultat net : Capitalisation Plus-values nettes réalisées : Capitalisation	Euro	Réservée aux investisseurs institutionnels	500 000 EUR minimum (2)
Action ID : FR0013277555	Résultat net : Distribution et/ou report Plus-values nettes réalisées : Distribution et/ou report	Euro	Réservée aux investisseurs institutionnels	500 000 EUR minimum (2)
Action IXL : FR0013218005	Résultat net : Capitalisation Plus-values nettes réalisées : Capitalisation	Euro	Réservée aux investisseurs institutionnels	1ère souscription : 30 000 000 EUR minimum (3)

- (1) La souscription de cette action est réservée aux investisseurs souscrivant via des intermédiaires fournissant un service de Conseil Indépendant ou de gestion sous mandat (dont la société de gestion dans la limite de ses offres "Sélection") ou de multigérants ou des distributeurs qui :
- sont soumis à des législations nationales interdisant toutes rétrocessions aux distributeurs (par exemple Grande Bretagne et Pays-Bas)
 - ou fournissent un service d'investissement au sens de la réglementation européenne MIF 2 et pour lequel ils sont rémunérés exclusivement par leurs clients
- (2) A l'exception des sociétés de gestion du groupe LBP AM dont LFDE qui peuvent souscrire pour leur compte propre ou pour le compte de tiers, sans contrainte de montant minimum de souscription.
- (3) A l'exception des sociétés de gestion du groupe LBP AM dont LFDE qui peuvent souscrire pour leur compte propre ou pour le compte de tiers, sans contrainte de montant minimum de souscription.
- (*) « Souscripteurs fondateurs » : première souscription réalisée dans les quatre mois suivant le lancement de l'OPCVM, cette action reste ouverte uniquement à ces investisseurs.

Catégorie d'actions Code ISIN	Compartiment n°4 - ECHIQUIER ARTY SRI			
	Affectation des sommes distribuables	Devise de libellé	Souscripteurs concernés	Montant minimum de souscription
Action A : FR0010611293	Résultat net : Capitalisation Plus-values nettes réalisées : Capitalisation	Euro	Tous souscripteurs	Néant
Action D : FR0011667989	Résultat net : Distribution et/ou report Plus-values nettes réalisées : Distribution et/ou report	Euro	Tous souscripteurs	Néant
Action G : FR0013084043	Résultat net : Capitalisation Plus-values nettes réalisées : Capitalisation	Euro	Réservée à la commercialisation par des intermédiaires financiers (1)	Néant
Action I : FR0011645555	Résultat net : Capitalisation Plus-values nettes réalisées : Capitalisation	Euro	Réservée aux investisseurs institutionnels	1ère souscription : 1 000 000 EUR minimum (2)
Action R : FR0011039304	Résultat net : Capitalisation Plus-values nettes réalisées : Capitalisation	Euro	Réservée aux intermédiaires financiers italiens et suisses (1)	Néant

(1) La souscription de cette action est réservée aux investisseurs souscrivant via des intermédiaires fournissant un service de Conseil Indépendant ou de gestion sous mandat (dont la société de gestion dans la limite de ses offres "Sélection") ou de multigérants ou des distributeurs qui :

- sont soumis à des législations nationales interdisant toutes rétrocessions aux distributeurs (par exemple Grande Bretagne et Pays-Bas)

- ou fournissent un service d'investissement au sens de la réglementation européenne MIF 2 et pour lequel ils sont rémunérés exclusivement par leurs clients

(2) A l'exception des sociétés de gestion du groupe LBP AM dont LFDE qui peuvent souscrire pour leur compte propre ou pour le compte de tiers, sans contrainte de montant minimum de souscription.

Catégorie d'actions Code ISIN	Compartiment n°5 - ECHIQUIER CREDIT SRI EUROPE			
	Affectation des sommes distribuables	Devise de libellé	Souscripteurs concernés	Montant minimum de souscription
Action A : FR0010491803	Résultat net : Capitalisation Plus-values nettes réalisées : Capitalisation	Euro	Tous souscripteurs	Néant
Action G : FR0013286614	Résultat net : Capitalisation Plus-values nettes réalisées : Capitalisation	Euro	Réservée à la commercialisation par des intermédiaires financiers (1)	Néant
Action I : FR0011829050	Résultat net : Capitalisation Plus-values nettes réalisées : Capitalisation	Euro	Réservée aux investisseurs institutionnels	1ère souscription : 1 000 000 EUR minimum (2)
Action IXL : FR001400N3D6	Résultat net : Capitalisation Plus-values nettes réalisées : Capitalisation	Euro	Réservée aux investisseurs institutionnels	1ère souscription : 30 000 000 EUR minimum (3)

(1) La souscription de cette action est réservée aux investisseurs souscrivant via des intermédiaires fournissant un service de Conseil Indépendant ou de gestion sous mandat (dont la société de gestion dans la limite de ses offres "Sélection") ou de multigérants ou des distributeurs qui :

- sont soumis à des législations nationales interdisant toutes rétrocessions aux distributeurs (par exemple Grande Bretagne et Pays-Bas)

- ou fournissent un service d'investissement au sens de la réglementation européenne MIF 2 et pour lequel ils sont rémunérés exclusivement par leurs clients

(2) A l'exception des sociétés de gestion du groupe LBP AM dont LFDE qui peuvent souscrire pour leur compte propre ou pour le compte de tiers, sans contrainte de montant minimum de souscription.

(3) A l'exception des sociétés de gestion du groupe LBP AM dont LFDE qui peuvent souscrire pour leur compte propre ou pour le compte de tiers, sans contrainte de montant minimum de souscription.

Catégorie d'actions Code ISIN	Compartiment n°6 - ECHIQUIER PATRIMOINE			
	Affectation des sommes distribuables	Devise de libellé	Souscripteurs concernés	Montant minimum de souscription
Action A : FR0010434019	Résultat net : Capitalisation Plus-values nettes réalisées : Capitalisation	Euro	Tous souscripteurs	Néant
Action G : FR0013286622	Résultat net : Capitalisation Plus-values nettes réalisées : Capitalisation	Euro	Réservée à la commercialisation par des intermédiaires financiers (1)	Néant
Action I : FR0013286648	Résultat net : Capitalisation Plus-values nettes réalisées : Capitalisation	Euro	Réservée aux investisseurs institutionnels	1ère souscription : 1 000 000 EUR minimum (2)

(1) La souscription de cette action est réservée aux investisseurs souscrivant via des intermédiaires fournissant un service de Conseil Indépendant ou de gestion sous mandat (dont la société de gestion dans la limite de ses offres "Sélection") ou de multigérants ou des distributeurs qui :

- sont soumis à des législations nationales interdisant toutes rétrocessions aux distributeurs (par exemple Grande Bretagne et Pays-Bas)

- ou fournissent un service d'investissement au sens de la réglementation européenne MIF 2 et pour lequel ils sont rémunérés exclusivement par leurs clients.

(2) A l'exception des sociétés de gestion du groupe LBP AM dont LFDE qui peuvent souscrire pour leur compte propre ou pour le compte de tiers, sans contrainte de montant minimum de souscription.

Catégorie d'actions Code ISIN	Compartiment n°7 - ECHIQUIER MAJOR SRI GROWTH EUROPE			
	Affectation des sommes distribuables	Devise de libellé	Souscripteurs concernés	Montant minimum de souscription
Action A : FR0010321828	Résultat net : Capitalisation Plus-values nettes réalisées : Capitalisation	Euro	Tous souscripteurs	Néant
Action B : FR001400LWB8	Résultat net : Capitalisation Plus-values nettes réalisées : Capitalisation	Euro	Réservée aux entités Allianz, VEGA IS, aux entités du groupe La Banque postale et aux entités BPCE	Néant
Action G : FR0010581728	Résultat net : Capitalisation Plus-values nettes réalisées : Capitalisation	Euro	Réservée à la commercialisation par des intermédiaires financiers (1)	Néant
Action I : FR0011188275	Résultat net : Capitalisation Plus-values nettes réalisées : Capitalisation	Euro	Réservée aux investisseurs institutionnels	1ère souscription : 1 000 000 EUR minimum (2)
Action IXL : FR0013431871	Résultat net : Capitalisation Plus-values nettes réalisées : Capitalisation	Euro	Réservée aux investisseurs institutionnels	1ère souscription : 30 000 000 EUR minimum (3)

(1) La souscription de cette action est réservée aux investisseurs souscrivant via des intermédiaires fournissant un service de Conseil Indépendant ou de gestion sous mandat (dont la société de gestion dans la limite de ses offres "Sélection") ou de multigérants ou des distributeurs qui :

- sont soumis à des législations nationales interdisant toutes rétrocessions aux distributeurs (par exemple Grande Bretagne et Pays-Bas)

- ou fournissent un service d'investissement au sens de la réglementation européenne MIF 2 et pour lequel ils sont rémunérés exclusivement par leurs clients

(2) A l'exception des sociétés de gestion du groupe LBP AM dont LFDE qui peuvent souscrire pour leur compte propre ou pour le compte de tiers, sans contrainte de montant minimum de souscription.

(3) A l'exception des sociétés de gestion du groupe LBP AM dont LFDE qui peuvent souscrire pour leur compte propre ou pour le compte de tiers, sans contrainte de montant minimum de souscription.

Catégorie d'actions Code ISIN	Compartiment n°8 - ECHIQUIER WORLD EQUITY GROWTH			
	Affectation des sommes distribuables	Devise de libellé	Souscripteurs concernés	Montant minimum de souscription
Action A : FR0010859769	Résultat net : Capitalisation Plus-values nettes réalisées : Capitalisation	Euro	Tous souscripteurs	Néant
Action A USD H : FR001400LRH5	Résultat net : Capitalisation Plus-values nettes réalisées : Capitalisation	Euro Hedgée	Tous souscripteurs	Néant
Action G : FR0010868174	Résultat net : Capitalisation Plus-values nettes réalisées : Capitalisation	Euro	Réservée à la commercialisation par des intermédiaires financiers (1)	Néant
Action G USD : FR0013379013	Résultat net : Capitalisation Plus-values nettes réalisées : Capitalisation	USD	Réservée à la commercialisation par des intermédiaires financiers (1)	Néant
Action G USD H : FR001400LRI3	Résultat net : Capitalisation Plus-values nettes réalisées : Capitalisation	Euro Hedgée	Réservée à la commercialisation par des intermédiaires financiers (1)	Néant
Action I : FR0011188267	Résultat net : Capitalisation Plus-values nettes réalisées : Capitalisation	Euro	Réservée aux investisseurs institutionnels	1ère souscription : 1 000 000 EUR minimum (2)
Action I USD : FR0013405263	Résultat net : Capitalisation Plus-values nettes réalisées : Capitalisation	USD	Réservée aux investisseurs institutionnels	1ère souscription : 1 000 000 USD minimum (2)
Action IXL : FR0013429719	Résultat net : Capitalisation Plus-values nettes réalisées : Capitalisation	Euro	Réservée aux investisseurs institutionnels	1ère souscription : 30 000 000 EUR minimum (3)

(1) La souscription de cette action est réservée aux investisseurs souscrivant via des intermédiaires fournissant un service de Conseil Indépendant ou de gestion sous mandat (dont la société de gestion dans la limite de ses offres "Sélection") ou de multigérants ou des distributeurs qui :

- sont soumis à des législations nationales interdisant toutes rétrocessions aux distributeurs (par exemple Grande Bretagne et Pays-Bas)

- ou fournissent un service d'investissement au sens de la réglementation européenne MIF 2 et pour lequel ils sont rémunérés exclusivement par leurs clients

(2) A l'exception des sociétés de gestion du groupe LBP AM dont LFDE qui peuvent souscrire pour leur compte propre ou pour le compte de tiers, sans contrainte de montant minimum de souscription.

(3) A l'exception des sociétés de gestion du groupe LBP AM dont LFDE qui peuvent souscrire pour leur compte propre ou pour le compte de tiers, sans contrainte de montant minimum de souscription.

Catégorie d'actions Code ISIN	Compartiment n°9 - ECHIQUIER ENTREPRENEURS			
	Affectation des sommes distribuables	Devise de libellé	Souscripteurs concernés	Montant minimum de souscription
Action A : FR0011558246	Résultat net : Capitalisation Plus-values nettes réalisées : Capitalisation	Euro	Tous souscripteurs	Néant
Action G : FR0013111382	Résultat net : Capitalisation Plus-values nettes réalisées : Capitalisation	Euro	Réservée aux investisseurs institutionnels et à la commercialisation par des intermédiaires financiers (1)	Néant
Action I : FR001400N5L4	Résultat net : Capitalisation Plus-values nettes réalisées : Capitalisation	Euro	Réservée aux investisseurs institutionnels (2)	1ère souscription : 1 000 000 Euros

(1) La souscription de cette action est réservée aux investisseurs institutionnels et aux investisseurs souscrivant via des intermédiaires fournissant un service de Conseil Indépendant ou de gestion sous mandat (dont la société de gestion dans la limite de ses offres "Sélection") ou de multigérants ou des distributeurs qui :

- sont soumis à des législations nationales interdisant toutes rétrocessions aux distributeurs (par exemple Grande Bretagne et Pays-Bas)

- ou fournissent un service d'investissement au sens de la réglementation européenne MIF 2 et pour lequel ils sont rémunérés exclusivement par leurs clients

(2) A l'exception des sociétés de gestion du groupe LBP AM dont LFDE qui peuvent souscrire pour leur compte propre ou pour le compte de tiers, sans contrainte de montant minimum de souscription.

Catégorie d'actions Code ISIN	Compartiment n°10 - ECHIQUIER ALPHA MAJOR SRI			
	Affectation des sommes distribuables	Devise de libellé	Souscripteurs concernés	Montant minimum de souscription
Action A : FR0013406691	Résultat net : Capitalisation Plus-values nettes réalisées : Capitalisation	Euro	Tous souscripteurs	Néant
Action G : FR0013406717	Résultat net : Capitalisation Plus-values nettes réalisées : Capitalisation	Euro	Réservée à la commercialisation par des intermédiaires financiers (1)	Néant

Compartiment n°10 - ECHIQUIER ALPHA MAJOR SRI

Action I : FR0013406709	Résultat net : Capitalisation Plus-values nettes réalisées : Capitalisation	Euro	Réservée aux investisseurs institutionnels	1ère souscription : 1 000 000 EUR minimum (2)
----------------------------	--	------	--	--

- (1) La souscription de cette action est réservée aux investisseurs souscrivant via des intermédiaires fournissant un service de Conseil Indépendant ou de gestion sous mandat (dont la société de gestion dans la limite de ses offres "Sélection") ou de multigérants ou des distributeurs qui :
- sont soumis à des législations nationales interdisant toutes rétrocessions aux distributeurs (par exemple Grande Bretagne et Pays-Bas)
 - ou fournissent un service d'investissement au sens de la réglementation européenne MIF 2 et pour lequel ils sont rémunérés exclusivement par leurs clients
- (2) A l'exception des sociétés de gestion du groupe LBP AM dont LFDE qui peuvent souscrire pour leur compte propre ou pour le compte de tiers, sans contrainte de montant minimum de souscription.

Compartiment n°11 - ECHIQUIER SHORT TERM CREDIT SRI

Catégorie d'actions Code ISIN	Affectation des sommes distribuables	Devise de libellé	Souscripteurs concernés	Montant minimum de souscription
Action A : FR0010839282	Résultat net : Capitalisation Plus-values nettes réalisées : Capitalisation	Euro	Tous souscripteurs	Néant
Action I : FR0013390564	Résultat net : Capitalisation Plus-values nettes réalisées : Capitalisation	Euro	Réservée aux investisseurs institutionnels	1 000 000 EUR minimum (1)
Action IXL : FR001400N3E4	Résultat net : Capitalisation Plus-values nettes réalisées : Capitalisation	Euro	Réservée aux investisseurs institutionnels	1ère souscription : 30 000 000 EUR minimum (2)

- (1) A l'exception des sociétés de gestion du groupe LBP AM dont LFDE qui peuvent souscrire pour leur compte propre ou pour le compte de tiers, sans contrainte de montant minimum de souscription.
- (2) A l'exception des sociétés de gestion du groupe LBP AM dont LFDE qui peuvent souscrire pour leur compte propre ou pour le compte de tiers, sans contrainte de montant minimum de souscription.

Compartiment n°12 - ECHIQUIER WORLD NEXT LEADERS

Catégorie d'actions Code ISIN	Affectation des sommes distribuables	Devise de libellé	Souscripteurs concernés	Montant minimum de souscription
Action A : FR0011449602	Résultat net : Capitalisation Plus-values nettes réalisées : Capitalisation	Euro	Tous souscripteurs	Néant
Action F : FR0013423365	Résultat net : Capitalisation Plus-values nettes réalisées : Capitalisation	Euro	Souscripteurs fondateurs (3)	1ère souscription : 500 000 EUR minimum (2)
Action K : FR0013423357	Résultat net : Capitalisation Plus-values nettes réalisées : Capitalisation	Euro	Réservée aux investisseurs institutionnels et à la commercialisation par des intermédiaires financiers (1)	Néant
Action IXL USD H FR0014003IX3	Résultat net : Capitalisation Plus-values nettes réalisées : Capitalisation	Euro Hedgée \$	Réservée aux investisseurs institutionnels	1ère souscription : 30 000 000 EUR minimum (2)

- (1) La souscription de cette action est réservée aux investisseurs institutionnels et aux investisseurs souscrivant via des intermédiaires fournissant un service de Conseil Indépendant ou de gestion sous mandat (dont la société de gestion dans la limite de ses offres "Sélection") ou de multigérants ou des distributeurs qui :
- sont soumis à des législations nationales interdisant toutes rétrocessions aux distributeurs (par exemple Grande Bretagne et Pays-Bas)
 - ou fournissent un service d'investissement au sens de la réglementation européenne MIF 2 et pour lequel ils sont rémunérés exclusivement par leurs clients
- (2) A l'exception des sociétés de gestion du groupe LBP AM dont LFDE qui peuvent souscrire pour leur compte propre ou pour le compte de tiers, sans contrainte de montant minimum de souscription.
- (3) Cette action sera fermée dès lors que le compartiment aura dépassé une première fois un actif net de 50M€, toutefois les actionnaires initiaux "Souscripteurs fondateurs" pourront continuer à souscrire à cette action pendant toute la durée de vie du compartiment.

Catégorie d'actions Code ISIN	Compartiment n°13 - ECHIQUIER AGENOR EURO SRI MID CAP			
	Affectation des sommes distribuables	Devise de libellé	Souscripteurs concernés	Montant minimum de souscription
Action A : FR0013403706	Résultat net : Capitalisation Plus-values nettes réalisées : Capitalisation	Euro	Tous souscripteurs	Néant
Action F : FR0013387354	Résultat net : Capitalisation Plus-values nettes réalisées : Capitalisation	Euro	Réservé aux investisseurs institutionnels souscripteurs fondateurs(3)	1ère souscription : 5 000 000 EUR minimum (2)
Action G : FR0013403714	Résultat net : Capitalisation Plus-values nettes réalisées : Capitalisation	Euro	Réservée à la commercialisation par des intermédiaires financiers (1)	Néant
Action I : FR0013387339	Résultat net : Capitalisation Plus-values nettes réalisées : Capitalisation	Euro	Réservée aux investisseurs institutionnels	1ère souscription : 1 000 000 EUR minimum (2)
Action ID : FR0014000865	Résultat net : Distribution et/ou report Plus-values nettes réalisées : Distribution et/ ou report	Euro	Réservée aux investisseurs institutionnels	1ère souscription : 1 000 000 EUR minimum (2)
Action IXL : FR0013480431	Résultat net : Capitalisation Plus-values nettes réalisées : Capitalisation	Euro	Réservée aux investisseurs institutionnels	1ère souscription : 30 000 000 EUR minimum (4)

- (1) La souscription de cette action est réservée aux investisseurs souscrivant via des intermédiaires fournissant un service de Conseil Indépendant ou de gestion sous mandat (dont la société de gestion dans la limite de ses offres "Sélection") ou de multigérants ou des distributeurs qui :
- sont soumis à des législations nationales interdisant toutes rétrocessions aux distributeurs (par exemple Grande Bretagne et Pays-Bas)
 - ou fournissent un service d'investissement au sens de la réglementation européenne MIF 2 et pour lequel ils sont rémunérés exclusivement par leurs clients
- (2) A l'exception des sociétés de gestion du groupe LBP AM dont LFDE qui peuvent souscrire pour leur compte propre ou pour le compte de tiers, sans contrainte de montant minimum de souscription.
- (3) L'action F sera fermée dès que l'actif net du compartiment aura atteint 100 M€ et au plus tard le 31/03/2019. Après cette date, seuls les investisseurs déjà actionnaires de cette actions pourront procéder à de nouvelles souscriptions et ce durant toute la durée de vie du compartiment. Les autres actionnaires (non détenteurs de l'action F) ne pourront souscrire qu'à une des autres actions quelle que soit la taille de leur investissement.
- (4) A l'exception des sociétés de gestion du groupe LBP AM dont LFDE qui peuvent souscrire pour leur compte propre ou pour le compte de tiers, sans contrainte de montant minimum de souscription.

Catégorie d'actions Code ISIN	Compartiment n°14 - ECHIQUIER AVENIR			
	Affectation des sommes distribuables	Devise de libellé	Souscripteurs concernés	Montant minimum de souscription
Action H : FR0013480704	Résultat net : Capitalisation Plus-values nettes réalisées : Capitalisation	Euro	Tous souscripteurs	Néant

Catégorie d'actions Code ISIN	Compartiment n°15 - ECHIQUIER AVENIR DYNAMIQUE			
	Affectation des sommes distribuables	Devise de libellé	Souscripteurs concernés	Montant minimum de souscription
Action H : FR0013489457	Résultat net : Capitalisation Plus-values nettes réalisées : Capitalisation	Euro	Tous souscripteurs	Néant

Catégorie d'actions Code ISIN	Affectation des sommes distribuables	Compartiment n°16 - ECHIQUIER VALUE EUROPE		
		Devise de libellé	Souscripteurs concernés	Montant minimum de souscription (1)
Action AD : FR0013484037	Capitalisation et/ ou distribution (et/ou report) Possibilité de distribution d'acompte EUR	EUR	Tous souscripteurs, plus particulièrement destinée à servir de support d'unité de compte des contrats d'assurance-vie GMO et ASCENDO proposés par le groupe La Banque Postale	Néant
Action I : FR0010600239	Capitalisation	EUR	Réservée aux investisseurs institutionnels	1ère souscription 100.000 € minimum
Action I-N : FR0011524396	Capitalisation	EUR	Tous souscripteurs, plus particulièrement destinée aux Investisseurs Institutionnels	1ère souscription : 25 000 000 €
Action P : FR0010547067	Capitalisation	EUR	Tous souscripteurs	Néant
Action S : FR0013245420	Capitalisation	EUR	Destinée à la commercialisation par des intermédiaires financiers autres que la société de gestion (2)	Néant
Action B : FR0014013H08	Capitalisation	EUR	Réservée à la distribution via des intermédiaires financiers internationaux ou via les entités du groupe La Banque postale	Néant

(1) Dans le cadre d'investissements pour compte propre, la Société de Gestion n'est pas tenue de respecter le minimum annoncé.

(2) La souscription de cette action est réservée aux investisseurs souscrivant via des intermédiaires fournissant un service de Conseil Indépendant ou de gestion sous mandat (dont la société de gestion dans la limite de ses offres "Sélection") ou de multigérants ou des distributeurs qui :
- sont soumis à des législations nationales interdisant toutes rétrocessions aux distributeurs (par exemple Grande Bretagne et Pays-Bas) - ou fournissent un service d'investissement au sens de la réglementation européenne MIF 2 et pour lequel ils sont rémunérés exclusivement par leurs clients

Indication du lieu où l'on peut se procurer le dernier rapport annuel et le dernier état périodique

Les derniers documents annuels et périodiques sont disponibles sur le site internet www.lfde.com ou peuvent être adressés dans un délai de huit jours ouvrés sur simple demande écrite de l'actionnaire auprès de :

LA FINANCIERE DE L'ECHIQUIER
53, avenue d'Iéna
75 116 Paris

Des explications supplémentaires peuvent être obtenues si nécessaire auprès de la société de gestion au 01.47.23.90.90.

1.2 Acteurs

Dépositaire et conservateur

BNP PARIBAS SA
16, boulevard des Italiens
75009 Paris
RCS : 662 042 449 RCS Paris

BNP PARIBAS SA est un établissement de crédit agréé par l'Autorité de contrôle prudentiel et de résolution (ACPR). Il est également le teneur de compte-émetteur (passif de l'OPCVM) et centralisateur par délégation pour le compte de la SICAV.

Description des responsabilités du Dépositaire et des conflits d'intérêts potentiels : Le dépositaire exerce trois types de responsabilités, respectivement le contrôle de la régularité des décisions de la société de gestion (comme défini dans l'article 22.3 de la directive UCITS V), le suivi des flux espèces de l'OPCVM (comme défini à l'article 22.4 de ladite directive) et la garde des actifs de l'OPCVM (comme défini à l'article 22.5 de ladite directive). L'objectif premier du Dépositaire est de protéger les intérêts des porteurs / investisseurs de l'OPCVM, ce qui prévaudra toujours sur ses intérêts commerciaux.

Des conflits d'intérêts potentiels peuvent être identifiés notamment dans le cas où la société de gestion entretient par ailleurs des relations commerciales avec BNP Paribas SA en parallèle de sa désignation en tant que Dépositaire (ce qui peut être le cas lorsque BNP Paribas SA calcule, par délégation de la société de gestion, la valeur liquidative des OPCVM dont BNP Paribas SA est dépositaire.

Afin de gérer ces situations, le Dépositaire a mis en place et met à jour une politique de gestion des conflits d'intérêts ayant pour objectifs :

- L'identification et l'analyse des situations de conflits d'intérêts potentiels ;
- L'enregistrement, la gestion et le suivi des situations de conflits d'intérêts en :
 - se basant sur les mesures permanentes mises en place afin de gérer les conflits d'intérêts comme la ségrégation des tâches, la séparation des lignes hiérarchiques et fonctionnelles, le suivi des listes d'initiés internes, des environnements informatiques dédiés,
 - mettant en oeuvre au cas par cas des mesures préventives appropriées comme la création de listes de suivi ad hoc, de nouvelles « murailles de Chine » ou en vérifiant que les opérations sont traitées de manière appropriée et/ou en informant les clients concernés ou en refusant de gérer les activités pouvant donner lieu à des conflits d'intérêts.

Description des éventuelles fonctions de garde déléguées par le Dépositaire, liste des délégataires et sous délégataires et identification des conflits d'intérêts susceptibles de résulter d'une telle délégation :

Le Dépositaire de l'OPCVM, BNP Paribas SA, est responsable de la garde des actifs (telle que définie à l'article 22.5 de la directive précitée). Afin d'offrir les services liés à la conservation des actifs dans un grand nombre d'Etats, permettant aux OPCVM de réaliser leurs objectifs d'investissement, BNP Paribas SA a désigné des sous-conservateurs dans les Etats où BNP Paribas SA n'aurait pas de présence locale.

Ces entités sont listées sur le site internet suivant :
<https://securities.bnpparibas.com>

Le processus de désignation et de supervision des sous-conservateurs suit les plus hauts standards de qualité, incluant la gestion des conflits d'intérêts potentiels qui pourraient survenir à l'occasion de ces désignations.

Les informations à jour relatives aux points précédents seront adressées à l'investisseur sur demande.

Commissaire aux comptes

PricewaterhouseCoopers Audit
Représenté par Raphaëlle Alezra-Cabessa
63 rue de Villiers - 92208 Neuilly sur Seine

Commercialisateur

LA FINANCIERE DE L'ECHIQUIER
53, avenue d'Iéna
75 116 Paris

La liste des commercialisateurs n'est pas exhaustive dans la mesure où, notamment, l'OPCVM est admis à la circulation en Euroclear. Ainsi, certains commercialisateurs peuvent ne pas être mandatés ou connus de la société de gestion.

Délégataires

Gestionnaire financier

LA FINANCIERE DE L'ECHIQUIER
53 avenue d'Iéna - 75116 Paris
Société de gestion agréée le 17/01/1991 par l'AMF (Autorité des Marchés Financiers) sous le numéro GP 91004.

Gestionnaire administrative et comptable

SOCIETE GENERALE
29 boulevard Haussmann – 75009 Paris

Conseillers

Néant.

Centralisateur des ordres de souscription et rachat sur délégation de la Société de gestion

La Société de gestion a délégué l'ensemble des tâches de centralisation des ordres de souscription et rachat aux établissements suivants :

- pour les actions à inscrire ou inscrites au dispositif d'enregistrement électronique partagé :
IZNES, société par actions simplifiée, agréée par l'ACPR en tant qu'entreprise d'investissement le 26 juin 2020 ; siège social : 18 boulevard Malesherbes 75008 Paris – France

- pour les actions au porteur à inscrire ou inscrites au sein d'Euroclear :

BNP PARIBAS SA - Société Anonyme ayant son siège social au 16, Boulevard des Italiens 75009 Paris. Etablissement de crédit agréé par l'Autorité de Contrôle Prudentiel et de Résolution.

Membres des organes d'administration, de direction et de surveillance de la SICAV

La liste des dirigeants de la SICAV et leurs principales fonctions est disponible dans le rapport annuel de la SICAV. Ces informations sont communiquées sous la responsabilité de chacun des membres cités.

2. Modalités de fonctionnement et de gestion

2.1 Caractéristiques générales

Ségrégation des compartiments

La SICAV donne aux investisseurs le choix entre plusieurs compartiments ayant chacun un objectif d'investissement différent. Chaque compartiment constitue une masse d'avoirs distincte. Les actifs d'un compartiment déterminé ne répondent que des dettes, engagements et obligations qui concernent ce compartiment.

Caractéristiques des actions

Nature du droit attaché à la catégorie d'actions : Chaque actionnaire dispose d'un droit de copropriété sur les actifs de la SICAV proportionnel au nombre d'actions possédées.

Modalités de tenue du passif : La tenue du passif est assurée par IZNES pour les actions à inscrire ou inscrites au dispositif d'enregistrement électronique partagé et par le Dépositaire (BNP PARIBAS SA) pour les autres actions. Les actions inscrites au porteur sont admises en EUROCLEAR France. Les actions dites au nominatif pur sont inscrites par la Société de Gestion au dispositif d'enregistrement électronique partagé.

Droits de vote : Chaque action donne droit au vote et à la représentation dans les assemblées générales dans les conditions fixées par la loi et les statuts.

Forme des actions : Actions au porteur ou au nominatif pur, cette dernière hypothèse concernant exclusivement les actions qui seront inscrites au dispositif d'enregistrement électronique partagé IZNES s'agissant des souscripteurs qui auront accès à ce dispositif.

Décimalisation des actions : Les souscriptions et les rachats sont recevables en millièmes d'actions. Les souscriptions et les rachats du compartiment Echiquier Value Europe sont recevables en dix-millièmes d'actions.

Date de clôture

Dernier jour de bourse ouvert à Paris du mois de mars de chaque année à compter de l'exercice clos au 31 mars 2022.

Indications sur le régime fiscal

Le présent prospectus n'a pas vocation à résumer les conséquences fiscales attachées, pour chaque investisseur, à la souscription, au rachat, à la détention ou à la cession d'action(s) d'un compartiment de la SICAV. Ces conséquences varieront en fonction des lois et des usages en vigueur dans le pays de résidence, de domicile ou de constitution de l'actionnaire ainsi qu'en fonction de sa situation personnelle.

Selon votre régime fiscal, votre pays de résidence, ou la juridiction à partir de laquelle vous investissez dans cette SICAV, les plus-values et revenus éventuels liés à la détention d'action(s) de compartiment(s) de la SICAV peuvent être soumis à taxation. Nous vous conseillons de consulter un conseiller fiscal sur les conséquences possibles de l'achat, de la détention, de la vente ou du rachat d'action(s) de compartiments de la SICAV d'après les lois de votre pays de résidence fiscale, de résidence ordinaire ou de votre domicile.

La Société de Gestion et les commercialisateurs n'assument aucune responsabilité, à quelque titre que ce soit, eu égard aux conséquences fiscales qui pourraient résulter pour tout investisseur d'une décision d'achat, de détention, de vente ou de rachat d'action(s) d'un compartiment de la SICAV.

La SICAV propose au travers des différents compartiments soit des actions de capitalisation soit des actions de distribution et/ou report, il est recommandé à chaque investisseur de consulter un conseiller fiscal sur la réglementation applicable dans son pays de résidence, suivant les règles appropriées à sa situation (personne physique, personne morale soumise à l'impôt sur les sociétés, autres cas ...). Les règles applicables aux investisseurs résidents français sont fixées par le Code général des impôts.

D'une manière générale, les investisseurs sont invités à se rapprocher de leur conseiller fiscal ou de leur chargé de clientèle habituel afin de déterminer les règles fiscales applicables à leur situation particulière.

Aux termes de la réglementation fiscale américaine dite FATCA (Foreign Account Tax Compliance Act), les investisseurs pourraient être tenus de fournir à l'OPC, à la société de gestion ou à leur mandataire et ce, afin que soient identifiées les « US Person » au sens de FATCA, des renseignements notamment sur leur identité personnelle et lieux de résidence (domicile et résidence fiscale). Ces informations pourront être transmises à l'administration fiscale américaine via les autorités fiscales françaises. Tout manquement par les investisseurs à cette obligation pourrait résulter en un prélèvement forfaitaire à la source de 30% imposé sur les flux financiers de source américaine. Nonobstant les diligences effectuées par la société de gestion au titre de FATCA, les investisseurs sont invités à s'assurer que l'intermédiaire financier qu'ils ont utilisé pour investir dans l'OPC bénéficie lui-même du statut dit de Participating FFI. Pour plus de précisions, les investisseurs pourront se tourner vers un conseiller fiscal.

Politique de sélection des intermédiaires

Les intermédiaires et contreparties sont sélectionnés suivant un processus de mise en concurrence au sein d'une liste prédéfinie. Cette liste est établie selon des critères de sélection précis prévus dans la politique de sélection des intermédiaires de marché disponible sur le site Internet de la Société de Gestion.

2.2 Dispositions particulières

Compartiment ECHIQUIER AGENOR MID CAP EUROPE

- Code ISIN Action A : FR0010321810
- Code ISIN Action B : FR001400LWA0
- Code ISIN Action G : FR0010581710
- Code ISIN Action D : FR0050001207
- Code ISIN Action I : FR0011188259
- Code ISIN Action IXL : FR0013406998
- Code ISIN Action IXL D : FR0014002RM9

Dominante fiscale

Le compartiment est éligible au PEA.

Objectif de gestion

ECHIQUIER AGENOR MID CAP EUROPE est un compartiment de sélection de titres ("stock picking"). Il investit dans des petites et moyennes valeurs européennes de croissance, sélectionnées en particulier pour la qualité de leur management.

Cet objectif est associé à une démarche de nature extra-financière, intégrant la prise en compte de critères environnementaux, sociaux et de gouvernance (ESG).

L'objectif extra-financier du compartiment est conforme aux dispositions de l'article 8 du Règlement SFDR.

Indicateur de référence

L'indice MSCI Europe Mid Cap NR est un indicateur représentatif de la gestion d'ECHIQUIER AGENOR MID CAP EUROPE (code Bloomberg M7EUMC Index). Cet indice représente l'évolution de l'ensemble des actions de sociétés européennes de moyennes capitalisations. Il est calculé en euros, dividendes réinvestis.

L'administrateur MSCI Limited de l'indice de référence MSCI Europe Mid Cap NR est inscrit sur le registre d'administrateurs et d'indices de référence tenu par l'ESMA.

Conformément au règlement (UE) 2016/1011 du Parlement européen et du Conseil de 8 juin 2016, la société de gestion dispose d'une procédure de suivi des indices de référence utilisés décrivant les mesures à mettre en œuvre en cas de modifications substantielles apportées à un indice ou de cessation de fourniture de cet indice.

Stratégie d'investissement

1. Stratégies utilisées

Le compartiment met en œuvre une gestion active et discrétionnaire, orientée vers les marchés des actions de l'Union Européenne. Le compartiment est exposé majoritairement sur des petites et moyennes valeurs européennes.

Afin de permettre l'éligibilité du compartiment au PEA, celui-ci est investi à tout moment à hauteur de 75% minimum en instruments financiers éligibles au PEA.

La gestion d'ECHIQUIER AGENOR MID CAP EUROPE s'appuie sur une sélection rigoureuse de titres « stock picking » obtenue au travers de la mise en œuvre d'un processus qui passe par la rencontre directe avec les entreprises dans lesquelles le compartiment investit.

Approche ISR mis en œuvre et construction du portefeuille

La gestion s'appuie sur une sélection rigoureuse de titres obtenue au travers de la mise en œuvre d'un processus qui se fait en deux étapes :

- La première consiste à analyser un univers de valeurs à partir de listes d'exclusions et de la notation extra-financière quantitative des émetteurs.
- La seconde vise à sélectionner les titres en fonction de leurs caractéristiques financières et extra-financières.

1. Première étape : Analyse de l'univers d'investissement

L'**univers d'investissement** est constitué des valeurs qui composent l'indice Stoxx Europe Total Market dont la capitalisation boursière est comprise entre 0 et 17 milliards d'euro.

Il est analysé à partir de critères d'investissement socialement responsable (ISR), afin d'identifier les entreprises ayant les meilleures pratiques en matière de développement durable.

Cette analyse se fonde sur un outil propriétaire du groupe LBP AM : GREaT.

La notation extra-financière des émetteurs, qui s'applique à l'ensemble des classes d'actifs, repose sur 4 piliers permettant une analyse pragmatique et différenciante :

- La gouvernance responsable : ce pilier a notamment pour objectif d'évaluer l'organisation et l'efficacité des pouvoirs au sein de chaque émetteur (par exemple, pour des entreprises : évaluer l'équilibre des pouvoirs, la rémunération des dirigeants, l'éthique des affaires ou encore les pratiques fiscales) ;
- La gestion durable des ressources : ce pilier permet par exemple d'étudier pour chaque émetteur les impacts environnementaux et le capital humain (par exemple, qualité des conditions de travail, gestion des relations avec les fournisseurs) ;
- La transition énergétique : ce pilier permet par exemple d'évaluer pour chaque émetteur sa stratégie en faveur de la transition énergétique (par exemple, démarche de réduction des gaz à effet de serre, réponse aux enjeux de long terme) ;
- Le développement des territoires : ce pilier permet par exemple d'analyser pour chaque émetteur sa stratégie en matière d'accès aux services de base.

Ainsi, plusieurs critères sont identifiés pour chaque pilier et suivis par le biais d'indicateurs collectés auprès de différentes agences de notation extra-financières. La méthodologie permet de réduire les biais, notamment capitalistiques ou sectoriels, qui seraient de nature à pouvoir améliorer artificiellement la note par le jeu de décisions d'allocations. Toutefois, l'analyse réalisée est dépendante de la qualité des informations collectées et de la transparence des émetteurs considérés.

Si cette évaluation quantitative du pilier Gouvernance apparaît insuffisante ou en présence de controverse significative, l'équipe de gestion réalisera en complément une analyse qualitative de la gouvernance. Cette analyse pourrait aboutir à une décision de non-investissement ou de désinvestissement de l'entreprise concernée.

Par ailleurs, la gestion peut proposer une modification de la note quantitative à l'appui d'une analyse qualitative, modification soumise à approbation par un comité ad hoc. La note finale est comprise entre 1 et 10 – la note ISR de 1 représentant une faible qualité extra-financière et celle de 10 une forte qualité extrafinancière.

Par ailleurs, dans la limite de 10% des titres peuvent être sélectionnés en dehors de l'univers d'investissement sous réserve que ces valeurs respectent la stratégie d'investissement de l'OPC, les contraintes liées aux exclusions et à la notation présentées ci-dessus.

En tout état de cause, le portefeuille est constitué en permanence à 90%¹ de son actif net de titres ayant fait l'objet d'une analyse extra-financière.

Les exclusions servent de second filtre. La société de gestion met en œuvre un filtre d'exclusions dont la liste est établie au niveau du Groupe LBP AM et définie dans sa politique d'exclusions. Elle est constituée d'exclusions normatives et sectorielles. Les exclusions normatives concernent les émetteurs présentant des risques critiques de violations graves et/ou répétées et/ou faisant l'objet de controverses graves, avérées et répétées des principes du Pacte mondial des Nations Unies, des Principes directeurs sur les entreprises et les droits de l'Homme ou des lignes directrices de l'OCDE sur les entreprises multinationales. Les exclusions sectorielles concernent les émetteurs générant un chiffre d'affaires significatif dans des secteurs d'activités présentant des risques éthiques et réputationnels comme le tabac, les jeux d'argent et le charbon.

Une description plus complète des exclusions est disponible dans le document « Politique d'exclusion » accessible sur le site internet de la Société de Gestion (<https://www.lfde.com>).

Enfin le score GREaT moyen pondéré du fonds doit être supérieur au score GREaT de l'univers d'investissement.

2. Seconde étape : sélection des titres en fonction de leurs caractéristiques financières et extra financières

A l'issue de cette première étape, la gestion procède à une analyse fondamentale de chaque émetteur selon les critères suivants :

- Analyse du management de l'entreprise
- Qualité de sa structure financière
- La visibilité sur les futurs résultats de l'entreprise
- L'analyse des résultats financiers
- Les perspectives de croissance de son métier
- L'aspect spéculatif de la valeur

En fonction des convictions du gérant, la construction du portefeuille peut conduire à un portefeuille concentré (moins de 50 valeurs).

Vote et engagement

La Financière de L'Echiquier a adhéré à la politique d'engagement actionnarial du groupe LBP AM et dans ce cadre a délégué l'exercice des droits de vote à LBP AM. Pour plus d'information, l'investisseur est invité à se référer à la Politique de vote et d'engagement disponible sur le site internet www.lfde.com.

Mentions relatives à SFDR

L'OPC relève de l'article 8 du règlement (UE) 2019/2088 du Parlement européen et du conseil du 27 novembre 2019 sur la publication d'informations en matière de durabilité dans le secteur des services financiers (dit « SFDR »).

Investissements durables

Un investissement durable répond à trois critères :

- l'activité de l'entreprise contribue de manière positive à un objectif environnemental ou social
- elle ne cause pas de préjudice important à aucun de ces objectifs
- l'entreprise applique des pratiques de bonne gouvernance

L'OPC s'engage à investir dans des investissements durables à hauteur de minimum 10% de l'actif net.

Prise en compte de la taxonomie européenne :

Les 6 objectifs de la taxonomie européenne sont pris en compte dans la notation extra-financière quantitative via l'outil de scoring propriétaire. Ainsi, les entreprises dont l'activité contribue à l'atteinte des objectifs environnementaux de la taxonomie européenne sont favorisées par l'outil de notation. Cependant, la note attribuée à chaque titre résulte d'une analyse globale et systématique prenant également en compte d'autres critères liés à des objectifs sociaux.

L'OPC s'engage à investir au minimum 0% dans des activités alignées avec la taxonomie européenne.

Prise en compte des principales incidences négatives

L'équipe de gestion prend en compte les principales incidences négatives en matière de durabilité dans ses décisions d'investissement. Pour une information plus détaillée sur la prise en compte des principales incidences négatives, l'investisseur est invité à se référer à l'article 4 de la politique SFDR de la société de gestion disponible sur le site internet : www.lfde.com.

De plus amples informations sur les caractéristiques environnementales et/ou sociales de l'OPC sont disponibles dans l'annexe SFDR de ce document et dans la méthodologie d'investissements durables disponibles sur le site internet www.lfde.com (page Investissement Responsable / Pour aller plus loin).

2. Les actifs (hors dérivés)

a) Les actions :

¹ Selon les actifs éligibles à la stratégie du fonds, les obligations et autres titres de créances émis par des émetteurs publics ou quasi publics ainsi que les liquidités détenues à titre accessoire sont exclus de l'assiette de calcul du % d'actif net ayant fait l'objet d'une analyse extra-financière.

ECHIQUEUR AGENOR MID CAP EUROPE est investi dans des valeurs de tous secteurs et de toutes tailles de capitalisation.

Il est toutefois à noter que le compartiment est investi majoritairement sur des petites et moyennes valeurs européennes – dont la capitalisation boursière est inférieure à 10 milliards d'euros. Le respect de ce critère est apprécié au moment de l'investissement initial dans les valeurs concernées.

ECHIQUEUR AGENOR MID CAP EUROPE est principalement investi dans des actions de l'Union Européenne mais pourra avoir recours à des actions en dehors de cette zone dans la limite de 25% de son actif net.

b) Titres de créances et instruments du marché monétaire :
Dans la limite de 25 %, le compartiment peut investir :

- dans des titres de créances négociables. L'échéance maximum des titres de créances utilisés dans le cadre de la gestion de la trésorerie du compartiment sera de 5 ans. Les titres court terme ainsi utilisés bénéficient d'une notation Standard & Poor's court terme « Investment grade » ou notation équivalente dans une autre agence de notation. Les TCN réputés « spéculatifs » ou non notés sont autorisés dans la limite de 10%.
- dans des titres obligataires. Dans ce cadre, une attention particulière sera portée à la qualité de crédit des entreprises émettant ces titres. Les titres concernés sont des titres réputés « Investment grade » à savoir notés au minimum BBB- par Standard & Poor's ou équivalent ou considérés comme tels par l'équipe de gestion. La maturité maximum des titres obligataires est de 10 ans. Les obligations réputées « spéculatives » ou non notées sont autorisées dans la limite de 10%. La gestion ne se fixe pas de limite dans la répartition entre émetteurs souverains et privés.

Lors de l'acquisition et du suivi en cours de vie des titres, l'appréciation du risque de crédit repose sur la recherche et l'analyse interne de La Financière de l'Echiquier ainsi que sur les notations proposées par les agences.

Lorsque les titres sont réputés spéculatifs ou non notés, leurs émetteurs appartiennent à des groupes suivis par la recherche interne de La Financière de l'Echiquier.

Les notations mentionnées ci-dessus sont celles retenues par le gérant lors de l'investissement initial. En cas de dégradation de la notation pendant la durée de vie de l'investissement, le gérant effectue une analyse au cas par cas de chaque situation et décide ou non de conserver la ligne concernée. Les limites d'investissement définies en fonction de l'appréciation du risque de crédit par les agences de notation pourront ainsi être légèrement modifiées en fonction de l'analyse propre de l'équipe de gestion.

3. Investissement en titres d'autres Organismes de Placements Collectifs

Le compartiment ne pourra pas investir plus de 10% de son actif net en parts ou actions d'OPCVM français et/ou européens et en fonds d'investissement à vocation générale. Il s'agira d'OPC de toute classification AMF sous réserve de ne pas être en contradiction avec la stratégie d'investissement. Il peut s'agir d'OPC gérés par la société de gestion ou par une société liée.

4. Instruments dérivés

Le compartiment peut intervenir sur des instruments financiers à terme négociés sur les marchés réglementés, non réglementés et/ou de gré à gré. Dans ce cadre, il pourra prendre des positions en vue de couvrir le portefeuille ; il pourra, en outre, prendre des positions en vue de l'exposer à des secteurs d'activité, à des actions ainsi qu'à des titres ou valeurs assimilées, à des indices afin de respecter l'objectif de gestion. Le compartiment pourra prendre des positions en vue de couvrir le portefeuille au risque de change.

Ces opérations seront effectuées dans la limite d'une fois l'actif du compartiment.

Les instruments financiers sont conclus avec des intermédiaires sélectionnés par la Société de Gestion qui ne disposent d'aucun pouvoir sur la composition ou la gestion du portefeuille du compartiment de la SICAV.

5. Titres intégrant des dérivés

Le gérant pourra investir sur des titres intégrant des dérivés (warrants, bon de souscription, obligations convertibles, etc...) négociés sur des marchés réglementés ou de gré à gré. Aucune contrainte de notation ne s'applique aux obligations convertibles. Dans ce cadre, le gérant pourra prendre des positions en vue de couvrir et/ou d'exposer le portefeuille à des secteurs d'activité, zones géographiques, taux, actions (tous types de capitalisation), change, titres et valeurs mobilières assimilés ou indices dans le but de réaliser l'objectif de gestion.

Le recours à des titres intégrant des dérivés, par rapport aux autres instruments dérivés énoncés ci-dessus, sera justifié notamment par la volonté du gérant d'optimiser la couverture ou, le cas échéant, la dynamisation du portefeuille en réduisant le coût lié à l'utilisation de ces instruments financiers afin d'atteindre l'objectif de gestion.

Dans tous les cas, le montant des investissements en titres intégrant des dérivés ne pourra dépasser plus de 10% de l'actif net. Le risque lié à ce type d'investissement sera limité au montant investi pour l'achat.

6. Dépôts

Néant

7. Emprunt d'espèces

Le compartiment de la SICAV peut être emprunteur d'espèces. Sans avoir vocation à être structurellement emprunteur d'espèces, il peut se trouver temporairement en position débitrice en raison des opérations liées à ses flux versés (investissements et désinvestissements en cours, opérations de souscriptions/rachats, ...) dans la limite de 10%.

8. Opérations d'acquisition et de cession temporaires de titres

Néant

Profil de risque

Votre argent sera principalement investi dans des instruments financiers sélectionnés par la société de gestion. Ces instruments connaîtront les évolutions et les aléas des marchés.

Risque de perte en capital :

La perte en capital se produit lors de la vente d'un titre à un prix inférieur à sa valeur d'achat. L'investisseur est averti que son capital initialement investi peut ne pas lui être restitué. L'OPC ne bénéficie d'aucune garantie ou protection en capital.

Risque actions :

Si les actions ou les indices auxquels le portefeuille de l'OPC est exposé, baissent, la valeur liquidative de l'OPC pourra baisser.

Risque lié à l'investissement dans des actions de petite et moyenne capitalisation :

Sur les marchés de petites et moyennes capitalisations, le volume des titres cotés en Bourse est réduit, les mouvements de marché sont donc plus marqués à la baisse, et plus rapides que sur les grandes capitalisations. La valeur liquidative de l'OPC peut donc baisser plus rapidement et plus fortement.

Risque de gestion discrétionnaire :

Le style de gestion discrétionnaire appliqué à l'OPC repose sur la sélection des valeurs. Il existe un risque que l'OPC ne soit pas investi à tout moment sur les valeurs les plus performantes. La performance de l'OPC peut donc être inférieure à l'objectif de gestion. La valeur liquidative de l'OPC peut en outre avoir une performance négative.

Risque de taux :

La valeur liquidative de l'OPC pourra baisser si les taux d'intérêt augmentent.

Risque de crédit :

Le risque de crédit correspond au risque de baisse de la qualité de crédit d'un émetteur privé ou de défaut de ce dernier. La valeur des titres de créance ou obligataires, dans lesquels est investi l'OPC, peut baisser, entraînant une baisse de la valeur liquidative.

Risque de change :

Il s'agit du risque de baisse des devises d'investissement par rapport à la devise de référence du portefeuille, l'euro. En cas de baisse d'une devise par rapport à l'euro, la valeur liquidative pourra baisser.

Risque de durabilité ou risque lié à l'investissement durable:

Tout événement ou toute situation dans le domaine environnemental, social ou de la gouvernance durable (par exemple, le changement climatique, la santé et la sécurité, les entreprises qui ne respectent pas les règles, telles que des sanctions pénales graves, etc.) qui, s'il survient, pourrait avoir un impact négatif réel ou potentiel sur la valeur de l'investissement. La survenance d'un tel événement ou d'une telle situation peut également conduire à une modification de la stratégie d'investissement de l'OPCVM, y compris l'exclusion des titres de

certains émetteurs. Plus précisément, les effets négatifs des risques de durabilité peuvent affecter les émetteurs via une série de mécanismes, notamment : 1) une baisse des revenus; 2) des coûts plus élevés; 3) des dommages ou une dépréciation de la valeur des actifs; 4) coût du capital plus élevé ; et 5) amendes ou risques réglementaires. En raison de la nature des risques de durabilité et de sujets spécifiques tels que le changement climatique, la probabilité que les risques de durabilité aient un impact sur les rendements des produits financiers est susceptible d'augmenter à plus long terme.

Souscripteurs concernés et profil de l'investisseur type

Souscripteurs concernés :

- Action A : Tous souscripteurs
- Action B : Réservée aux entités Allianz, aux entités BPCE et aux entités du groupe La Banque postale
- Action G : Réservée à la commercialisation par des intermédiaires financiers
- Action D : Réservée aux investisseurs résidant en Belgique ou au Luxembourg
- Action I : Réservée aux investisseurs institutionnels
- Action IXL : Réservée aux investisseurs institutionnels
- Action IXL D : Réservée aux investisseurs institutionnels

Profil de l'investisseur type :

Le compartiment s'adresse à des personnes physiques ou des investisseurs institutionnels conscients des risques inhérents à la détention d'actions d'un tel OPCVM, risque élevé dû à l'investissement en actions européennes.

ECHQUIER AGENOR MID CAP EUROPE peut servir de support à des contrats individuels d'assurance vie à capital variable, libellés en unités de comptes.

ECHQUIER AGENOR MID CAP EUROPE peut servir de support d'investissement à des OPCVM gérés par La Financière de l'Echiquier.

Le montant qu'il est raisonnable d'investir dans ECHQUIER AGENOR MID CAP EUROPE dépend de la situation personnelle de l'investisseur. Pour le déterminer, il doit tenir compte de son patrimoine personnel et éventuellement professionnel, de ses besoins d'argent actuels et à 5 ans, mais également de son souhait de prendre ou non des risques sur les marchés actions. Il est également fortement recommandé de diversifier suffisamment les investissements afin de ne pas les exposer uniquement aux risques du compartiment.

Durée de placement recommandée

Supérieure à 5 ans.

Modalités de détermination et d'affectation des sommes distribuables

Catégorie d'action(s)	Affectation du résultat net	Affectations des plus-values nettes réalisées
Action A	Capitalisation	Capitalisation
Action B	Capitalisation	Capitalisation
Action G	Capitalisation	Capitalisation
Action D	Distribution et/ou Report	Distribution et/ou Report
Action I	Capitalisation	Capitalisation
Action IXL	Capitalisation	Capitalisation
Action IXL D	Distribution et/ou Report	Distribution et/ou Report

Caractéristiques des actions : (devises de libellé, fractionnement, etc.)

Les actions A, B, G, D, I IXL et IXL D sont libellées en Euros et sont décimalisées en millièmes.

La valeur d'origine de l'action A est fixée à 100 Euros.

La valeur d'origine de l'action B est fixée à 100 Euros.

La valeur d'origine de l'action G est fixée à 168,16 Euros.

La valeur d'origine de l'action D est fixée à 100 Euros.

La valeur d'origine de l'action I est fixée à 1 000 Euros.

La valeur d'origine de l'action IXL est fixée à 1 000 Euros.

La valeur d'origine de l'action IXL D est fixée à 1 000 Euros.

Modalités de souscription et de rachat

Les souscriptions peuvent être effectuées en montant ou en nombre d'actions, fractionnées en millièmes.

Les rachats peuvent être effectués uniquement en nombre d'actions, fractionnées en millièmes.

Le montant minimum à la 1ère souscription de l'action I est de 1 000 000 euros, à l'exception des sociétés de gestion du groupe LBP AM dont LFDE qui peuvent souscrire une unique action pour compte propre ou pour compte de tiers.

Le montant minimum à la 1ère souscription de l'action IXL et de l'action IXL D est de 30 000 000 euros, à l'exception des sociétés de gestion du groupe LBP AM dont LFDE qui peuvent souscrire une unique action pour compte propre ou pour compte de tiers. Les souscriptions ultérieures peuvent être réalisées en millièmes d'actions.

Les demandes de souscription et de rachat sont centralisées chaque jour avant 12 heures (heure de Paris) auprès du dépositaire :

BNP PARIBAS SA

16, boulevard des Italiens, 75009 Paris

Adresse postale : Grands Moulins de Pantin, 9 rue du débarcadère, 93500 Pantin

IZNES,

20-18 boulevard Malesherbes - 75008 Paris - France

Pour les souscripteurs éligibles et ayant accès au dispositif d'enregistrement électronique partagé

Et sont exécutées sur la base de la prochaine valeur liquidative calculée sur les cours de clôture du jour de la centralisation des demandes. Les demandes de souscription et de rachat parvenant après 12 heures (heure de Paris) sont exécutées sur la base de la valeur liquidative suivant celle mentionnée ci-dessus.

Dans certains pays la souscription peut être réalisée selon des modalités autres qu'une souscription unique et en une seule fois. Pour l'Italie, les détails sur les modalités de souscription sont indiqués dans le « bulletin de souscription ».

La valeur liquidative est calculée quotidiennement à l'exception des jours de fermeture de la bourse de Paris et des jours fériés légaux français.

J	J : Jour d'établissement de la VL	J+1 ouvré	J+2 ouvrés
Centralisation avant 12h des ordres de souscription et de rachat	Exécution de l'ordre au plus tard en J	Calcul et publication de la valeur liquidative	Règlement des souscriptions et des rachats

Modalités de passage d'un compartiment (ou d'une action) à un(e) autre (switch)

Les demandes de passage (vente suivie d'un achat simultané) d'un compartiment à un autre (ou entre deux actions d'un même compartiment) sont possibles.

Toutefois, ces opérations ne seront envisageables que :

- sur des ordres exprimés en quantités
- sur des actions de compartiments exprimées dans la même devise
- sur des compartiments disposant de la même périodicité de valeur liquidative et la même date de centralisation
- sur des compartiments disposant des mêmes horaires de cut off de souscriptions rachats

Les ordres sont réalisés sur la base de la prochaine valeur liquidative calculée.

Il convient de préciser qu'en cas de switch :

- le préavis éventuel n'est pas appliqué
- c'est la date de règlement livraison du rachat qui est appliquée aux deux pattes (souscription et rachat)

Enfin, l'attention de l'investisseur est attirée sur le fait que selon le régime fiscal de son pays, cette opération peut entraîner l'application du régime fiscal des plus ou moins-values sur instruments financiers.

En application de l'article L. 214-8-7 du Code monétaire et financier, le rachat par le compartiment de ses actions, comme l'émission d'actions nouvelles, peuvent être suspendus, à titre provisoire, par la société de gestion, quand des circonstances exceptionnelles l'exigent et si l'intérêt des actionnaires le commande.

La valeur liquidative est disponible sur simple demande auprès de la société de gestion au 01.47.23.90.90 ou sur le site internet de la société de gestion (www.lfde.com).

L'attention des actionnaires est attirée sur le fait que les ordres transmis à des commercialisateurs autres que les établissements mentionnés ci-dessus doivent tenir compte du fait que l'heure limite de centralisation des ordres s'applique auxdits commercialisateurs vis-à-vis de BNP PARIBAS SA et IZNES. En conséquence, ces commercialisateurs peuvent appliquer leur propre heure limite, antérieure à celle mentionnées ci-dessus, afin de tenir compte de leur délai de transmission des ordres à BNP PARIBAS SA et IZNES. Seuls les souscripteurs ayant accès au dispositif d'enregistrement électronique partagé IZNES pourront adresser leurs ordres de souscription et de rachat auprès d'IZNES.

Frais et Commissions

Frais à la charge de l'investisseur, prélevés lors des souscriptions et des rachats	Assiette	Taux barème
Commission de souscription non acquise à l'OPCVM	Valeur liquidative x nombre d'actions	3,00 % maximum
Commission de souscription acquise à l'OPCVM	Valeur liquidative x nombre d'actions	Néant
Commission de rachat non acquise à l'OPCVM	Valeur liquidative x nombre d'actions	Néant
Commission de rachat acquise à l'OPCVM	Valeur liquidative x nombre d'actions	Néant

Frais facturés à l'OPCVM	Assiette		Taux barème
1	Frais de gestion financière	Actif net	Action A
			2,25% TTC maximum
			Action B
			1,75 % TTC maximum
			Action G
			1,35 % TTC maximum
			Action D
2	Frais de fonctionnement et autres services	Actif net	Action I
			0,93 % TTC maximum
			Action IXL D
			0,62% TTC maximum
			Action IXL
			0,62 % TTC maximum
			Appliqués à toutes les actions
3	Frais indirects maximum (commissions et frais de gestion)	Actif net	(*)
4	Commission de surperformance	Actif net	Action A et G
			15% TTC de la surperformance de l'OPC, nette de frais de gestion fixes, par rapport à la performance de son indice de référence sous réserve que la performance de

Frais facturés à l'OPCVM	Assiette	Taux barème
		I'OPC soit positive
	Action B	Néant
	Action D	Néant
	Action I	Néant
	Action IXL D	Néant
	Action IXL	Néant

(*) Le compartiment peut investir jusqu'à 10 % de son actif dans d'autres OPC dont les frais de gestion maximum seront de 2.392 %. Pour toute information complémentaire, vous pouvez contacter la société de gestion.

A l'exception des frais de recherche (cf ci-dessous), les seuls frais pouvant être hors champ des frais évoqués dans le tableau ci-dessus sont :

- les contributions dues pour la gestion de l'OPC en application du d) du 3° du II de l'article L. 621-5-3 du code monétaire et financier ;
- les impôts, taxes, redevances et droits gouvernementaux (en relation avec l'OPC) exceptionnels et non récurrents ;
- les coûts exceptionnels et non récurrents en vue d'un recouvrement des créances ou d'une procédure pour faire valoir un droit .

L'information relative à ces frais est décrite en outre ex post dans le rapport annuel du Compartiment.

De plus, concernant les frais de recherche au sens de l'article 314-21 du règlement général de l'AMF, ils peuvent être facturés au fonds.

Des informations complémentaires sur le fonctionnement de ces frais de recherche sont disponibles auprès de la société de gestion.

Informations sur les frais de fonctionnement et autres services :

Ces frais font l'objet d'un prélèvement sur la base du forfait indiqué ci-dessus.

Ce taux forfaitaire peut être prélevé quand bien même les frais réels de fonctionnement et autres services seraient inférieurs à celui-ci et, à l'inverse, si les frais réels de fonctionnement et autres services étaient supérieurs à ce taux le dépassement de ce taux serait pris en charge par la Société de Gestion.

Ces frais de fonctionnement et autres services servent à couvrir les :

- Frais d'enregistrement et de référencement des fonds
- Frais d'information clients et distributeurs
- Frais des données
- Frais de dépositaire, juridiques, audit, fiscalité, etc.
- Frais liés au respect d'obligations réglementaires et aux reporting régulateurs
- Frais opérationnels
- Frais liés à la connaissance client

Modalités de calcul de la commission de surperformance

Fréquence de cristallisation de la commission de surperformance et période d'observation

La fréquence de cristallisation, à savoir la fréquence à laquelle les provisions de commission de surperformance peuvent être acquises à la société de gestion est annuelle. La période d'observation s'étend du 1er avril au 31 mars.

Toutefois, la première période d'observation pour la part G sera supérieure à un an. La première période d'observation sera du 18 décembre 2025 au 31 mars 2027

Période de référence de la performance

La période de référence de la performance est la période au cours de laquelle la performance est mesurée et comparée à celle de l'Indicateur de Référence et à l'issue de laquelle il est possible de réinitialiser le mécanisme de compensation de la sous-performance (ou performance négative) passée. Cette période est fixée à 5 ans glissants.

Indicateur de Référence

MSCI Europe Mid Cap NR

Méthode de calcul

La commission de surperformance est provisionnée à chaque valeur liquidative.

La provision de commission de surperformance est ajustée à l'occasion de chaque calcul de la valeur liquidative, sur la base de 15% TTC de la surperformance de l'OPC par rapport à l'Indicateur de Référence, sous réserve que la performance de l'OPC soit positive (la valeur liquidative est supérieure à la valeur liquidative de début de période).

Dans le cas d'une sous-performance de l'OPC par rapport à l'Indicateur de Référence, cette provision est réajustée par le biais de reprises sur provisions. Les reprises de provisions sont plafonnées à hauteur des dotations existantes La méthodologie appliquée pour le calcul de la commission de surperformance s'appuie sur la méthode de calcul de « l'actif fictif » qui permet de simuler un actif fictif subissant les mêmes conditions de souscriptions et rachats que l'OPC original, incrémenté de la performance de l'Indicateur de Référence. Cet actif fictif est ensuite comparé à la performance de l'actif réel de l'OPC. La différence entre les deux actifs donne donc la surperformance de l'OPC par rapport à son Indicateur de Référence.

Prélèvement de la commission de surperformance et période de rattrapage

- En cas de surperformance de l'OPC à l'issue de la période d'observation et de performance positive de l'OPC, la société de gestion perçoit les commissions provisionnées et une nouvelle période d'observation démarre.
- En cas de surperformance de l'OPC à l'issue de la période d'observation avec en parallèle une performance négative de l'OPC, la société de gestion ne perçoit aucune commission mais une nouvelle période d'observation démarre.
- En cas de sous-performance de l'OPC par rapport à son indice de référence à l'issue de la période d'observation aucune commission n'est perçue et la période d'observation initiale est allongée de 12 mois (période de rattrapage) afin que cette sous-performance soit compensée avant que des commissions de surperformance ne deviennent exigibles à nouveau. La période d'observation initiale peut ainsi être allongée jusqu'à 5 ans (période de référence).
- La période d'observation peut ainsi être allongée jusqu'à 5 ans (période de référence). Au-delà, si des sous-performances résiduelles n'ont pas été rattrapées, alors elles sont abandonnées. Si une autre année de sous-performance a eu lieu à l'intérieur de cette première période de 5 ans et qu'elle n'a pas été rattrapée à la fin de cette première période, une nouvelle période de 5 ans maximum s'ouvre à partir de cette nouvelle année de sous-performance.

En cas de rachat d'actions, s'il y a une provision pour commission de surperformance, la partie proportionnelle aux actions remboursées est versée à la société de gestion

Exemples

Premier cas : l'OPC surperforme son indice sur chaque période d'observation. Sur chaque période d'observation, des commissions vont être prélevées et chaque période d'observation sera de 12 mois.

Deuxième cas : En fonction des périodes d'observation le fonds sous-performe ou surperforme son indice :

	Performance OPC	Performance indice	Performance relative constatée sur l'année	Sous-performance à compenser de l'année précédente	Performance relative nette	Sous-performance à compenser sur l'année suivante	Commission de surperformance	Calcul de la commission de surperformance
Année 1	5%	0%	5%	0%	5%	0%	Oui	15% x 5%
Année 2	3%	3%	0%	0%	0%	0%	Non	-
Année 3	-5%	0%	-5%	0%	-5%	-5%	Non	-
Année 4	5%	2%	3%	-5%	-2%	-2%	Non	-
Année 5	7%	5%	2%	-2%	0%	0%	Non	-
Année 6	10%	5%	5%	0%	5%	0%	Oui	15% x 5%
Année 7	9%	4%	5%	0%	5%	0%	Oui	15% x 5%
Année 8	-15%	-5%	-10%	0%	-10%	-10%	Non	-
Année 9	-2%	-4%	2%	-10%	-8%	-8%	Non	-
Année 10	0%	-2%	2%	-8%	-6%	-6%	Non	-
Année 11	2%	0%	2%	-6%	-4%	-4%	Non	-
Année 12	10%	10%	0%	-4%	-4%	0%*	Non	-
Année 13	6%	4%	2%	0%	2%	0%	Oui	15% x 2%
Année 14	-6%	0%	-6%	0%	-6%	-6%	Non	-
Année 15	4%	2%	2%	-6%	-4%	-4%	Non	-
Année 16	6%	4%	2%	-4%	-2%	-2%	Non	-
Année 17	10%	14%	-4%	-2%	-6%	-6%	Non	-
Année 18	7%	7%	0%	-6%	-6%	-4%**	Non	-
Année 19	6%	1%	5%	-4%	1%	0%	Oui	15% x 1%

* La sous-performance de l'année 12 à compenser sur l'année suivante (année 13) est de 0% et non de -4% (sous-performance « théorique » à compenser sur l'année suivante). En effet, cette sous-performance résiduelle de l'année 8 qui n'a pas été intégralement compensée les années suivantes est abandonnée puisque la période de référence de 5 ans s'est écoulée (la sous-performance de l'année 8 ne pouvait être compensée que jusqu'à l'année 12).

** La sous-performance de l'année 18 à compenser sur l'année suivante (année 19) est de -4% et non de -6% (sous-performance « théorique » à compenser sur l'année suivante). En effet, la quote-part de la sous-performance résiduelle de l'année 14 (-2%) qui n'a pas été intégralement compensée les années suivantes est abandonnée puisque la période de référence de 5 ans s'est écoulée (la sous-performance de l'année 14 ne pouvait être compensée que jusqu'à l'année 18).

Compartiment ECHIQUIER AGRESSOR

- Code ISIN Action A : FR0010321802
- Code ISIN Action G : FR0010581702
- Code ISIN Action I : FR0011188150
- Code ISIN Action P : FR0011435197
- Code ISIN Action IXL : FR001400N376

Dominante fiscale

Le compartiment est éligible au PEA.

Objectif de gestion

ECHIQUIER AGRESSOR est un compartiment dynamique recherchant à surperformer l'indice de référence MSCI Europe sur une durée d'investissement supérieure à 5 ans à travers l'exposition sur les marchés des actions européennes.

Indicateur de référence

L'indice MSCI EUROPE (ticker Bloomberg MSDEE15N) est un indicateur représentatif de la gestion d'ECHIQUIER AGRESSOR. Cet indice est représentatif de l'évolution des marchés actions des pays les plus développés en Europe. Il est calculé en euros, et dividendes réinvestis.

L'administrateur MSCI Limited de l'indice de référence MSCI Europe est inscrit sur le registre d'administrateurs et d'indices de référence tenu par l'ESMA.

Conformément au règlement (UE) 2016/1011 du Parlement européen et du Conseil de 8 juin 2016, la société de gestion dispose d'une procédure de suivi des indices de référence utilisés décrivant les mesures à mettre en œuvre en cas de modifications substantielles apportées à un indice ou de cessation de fourniture de cet indice.

Stratégie d'investissement

1. Stratégies utilisées

ECHIQUIER AGRESSOR investit tant sur des petites et moyennes valeurs que sur des grandes valeurs notamment européennes. La gestion d'ECHIQUIER AGRESSOR s'appuie d'abord sur une sélection rigoureuse de titres « stock picking » obtenue au travers de la mise en œuvre d'un processus qui passe par la rencontre directe avec les entreprises dans lesquelles le compartiment investit.

L'exposition du compartiment au risque action sera à tout moment comprise entre 60% et 100% de l'actif net du compartiment.

Afin de permettre l'éligibilité du compartiment au PEA, il est investi à tout moment à hauteur de 75% minimum en instruments financiers éligibles au PEA.

ECHIQUIER AGRESSOR peut aussi en fonction de l'évolution et des situations de marchés, être exposé à hauteur de 25% maximum de l'actif net en titres obligataires réputés "investment grade".

ECHIQUIER AGRESSOR peut recourir aux instruments dérivés dans le cadre d'opérations de couverture et d'exposition au risque de marché actions et exceptionnellement à des opérations de couverture du risque de change.

Approche ISR et construction du portefeuille

La gestion s'appuie sur une sélection rigoureuse de titres obtenue au travers de la mise en œuvre d'un processus qui se fait en deux étapes:

- La première consiste à avoir une approche extra-financière des valeurs sélectionnées à partir de listes d'exclusions et de la notation extra-financière quantitative des émetteurs.
- La seconde vise à sélectionner les titres en fonction de leurs caractéristiques financières et extra-financières.

1. Première étape : Analyse extra-financière systématique

La société de gestion met en œuvre un filtre d'exclusions dont la liste est établie au niveau du Groupe LBP AM et définie dans sa politique d'exclusions. Elle est constituée d'exclusions normatives et sectorielles. Les exclusions normatives concernent les émetteurs présentant des risques critiques de violations graves et/ou répétées et/ou faisant l'objet de controverses graves, avérées et répétées des principes du Pacte mondial des Nations Unies, des Principes directeurs sur les entreprises et les droits de l'Homme ou des lignes directrices de l'OCDE sur les entreprises multinationales.

Les exclusions sectorielles concernent les émetteurs générant un chiffre d'affaires significatif dans des secteurs d'activités présentant des risques éthiques et réputationnels comme le tabac, les jeux d'argent et le charbon. Une description plus complète des exclusions est disponible dans le document « Politique d'exclusion » accessible sur le site internet de la Société de Gestion (<https://www.lfde.com>).

Par ailleurs, les émetteurs font l'objet d'une analyse extra-financière quantitative qui se fonde sur un outil propriétaire du groupe LBP AM : GREaT. La notation extra-financière des émetteurs, qui s'applique à l'ensemble des classes d'actifs, repose sur 4 piliers permettant une analyse pragmatique et différenciante :

- La gouvernance responsable : ce pilier a notamment pour objectif d'évaluer l'organisation et l'efficacité des pouvoirs au sein de chaque émetteur (par exemple, pour des entreprises : évaluer l'équilibre des pouvoirs, la rémunération des dirigeants, l'éthique des affaires ou encore les pratiques fiscales);
- La gestion durable des ressources: ce pilier permet par exemple d'étudier pour chaque émetteur les impacts environnementaux et le capital humain (par exemple, qualité des conditions de travail, gestion des relations avec les fournisseurs);
- La transition énergétique : ce pilier permet par exemple d'évaluer pour chaque émetteur sa stratégie en faveur de la transition énergétique (par exemple, démarche de réduction des gaz à effet de serre, réponse aux enjeux de long terme);
- Le développement des territoires : ce pilier permet par exemple d'analyser pour chaque émetteur sa stratégie en matière d'accès aux services de base.

Ainsi, plusieurs critères sont identifiés pour chaque pilier et suivis par le biais d'indicateurs collectés auprès de différentes agences de notation extra-financières. La méthodologie permet de réduire les biais, notamment capitalistiques ou sectoriels, qui seraient de nature à pouvoir améliorer artificiellement la note par le jeu de décisions d'allocations. Toutefois, l'analyse réalisée est dépendante de la qualité des informations collectées et de la transparence des émetteurs considérés.

Toutefois, cette notation ne vise pas à constituer une contrainte forte dans la sélection des émetteurs et dans la construction du portefeuille mais constitue un outil du suivi du risque extra-financier attaché aux émetteurs.

Si cette évaluation quantitative du pilier Gouvernance apparaît insuffisante ou en présence de controverse significative, l'équipe de gestion réalisera en complément une analyse qualitative de la gouvernance. Cette analyse pourrait aboutir à une décision de non-investissement ou de désinvestissement de l'entreprise concernée.

En tout état de cause, le portefeuille est constitué en permanence à 75 %¹ de son actif net de titres ayant fait l'objet d'une analyse extra-financière.

2. Seconde étape : Sélection des titres en fonction de leurs caractéristiques financières et extra-financières

A l'issue de cette première étape, la gestion procède à une analyse fondamentale de chaque émetteur selon les critères suivants :

- Analyse du management de l'entreprise ;
- Qualité de sa structure financière ;
- La visibilité sur les futurs résultats de l'entreprise ;
- L'analyse des résultats financiers ;
- Les perspectives de croissance de son métier ;
- L'aspect spéculatif de la valeur.

En fonction des convictions du gérant, la construction du portefeuille peut conduire à un portefeuille concentré (moins de 50 valeurs).

Vote et engagement

La Financière de L'Echiquier a adhéré à la politique d'engagement actionnarial du groupe LBP AM et dans ce cadre a délégué l'exercice des droits de vote à LBP AM.

Pour plus d'information, l'investisseur est invité à se référer à la Politique de vote et d'engagement disponible sur le site internet www.lfde.com.

Mentions relatives à SFDR

L'OPC relève de l'article 8 du règlement (UE) 2019/2088 du Parlement européen et du conseil du 27 novembre 2019 sur la publication d'informations en matière de durabilité dans le secteur des services financiers (dit « SFDR »).

Investissements durables

Un investissement durable répond à trois critères :

- l'activité de l'entreprise contribue de manière positive à un **objectif environnemental ou social** ;
- elle **ne cause pas de préjudice important** à aucun de ces objectifs ;
- l'entreprise applique des **pratiques de bonne gouvernance**.

Les investissements durables dans l'OPC représenteront 10% minimum de l'actif net.

Prise en compte de la taxonomie européenne

Les 6 objectifs de la taxonomie européenne sont pris en compte dans la notation extra-financière quantitative via l'outil de scoring propriétaire. Ainsi, les entreprises dont l'activité contribue à l'atteinte des objectifs environnementaux de la taxonomie européenne sont favorisées par l'outil de notation. Cependant, la note attribuée à chaque titre résulte d'une analyse globale et systématique prenant également en compte d'autres critères liés à des objectifs sociaux.

L'OPC s'engage à investir au minimum 0% dans des activités alignées avec la taxonomie européenne.

Prise en compte des principales incidences négatives

L'équipe de gestion ne prend pas en compte les principales incidences négatives en matière de durabilité pour la construction du portefeuille.

2. Les actifs (hors dérivés)

a) Les actions :

L'investissement sur des actions sera en permanence réalisé à hauteur de 75% minimum.

ECHQUIER AGRESSOR est principalement investi sur les actions de l'Europe (Union Européenne, Association Européenne de Libre Echange et Royaume Uni). Le compartiment pourra toutefois investir jusqu'à 25 % hors de l'Europe.

Le compartiment est exposé tant en petites et moyennes capitalisations qu'en grandes capitalisations, avec toutefois une limite de 20% sur les petites capitalisations (inférieures à 1 Milliard d'€).

La sélection rigoureuse des valeurs et les opérations de trading ne répondent à aucun objectif d'allocations sectorielles ou géographiques en dehors des contraintes ci-dessus mentionnées.

b) Titres de créances et instruments du marché monétaire :

Dans la limite de 25 %, le compartiment peut investir :

- dans des titres de créances négociables. L'échéance maximum des titres de créances utilisés dans le cadre de la gestion de la trésorerie du compartiment sera de 5 ans. Les titres court terme ainsi utilisés bénéficient d'une notation Standard & Poor's court terme « Investment grade » ou notation équivalente dans une autre agence de notation. Les TCN réputés « spéculatifs » ou non notés sont autorisés dans la limite de 10%.
- dans des titres obligataires. Dans ce cadre, une attention particulière sera portée à la qualité de crédit des entreprises émettant ces titres. Les titres concernés sont des titres réputés « Investment grade » à savoir notés au minimum BBB- par Standard & Poor's ou équivalent ou considérés comme tels par l'équipe de gestion. La maturité maximum des titres obligataires

¹ Selon les actifs éligibles à la stratégie du fonds, les obligations et autres titres de créances émis par des émetteurs publics ou quasi publics ainsi que les liquidités détenues à titre accessoire sont exclus de l'assiette de calcul du % d'actif net ayant fait l'objet d'une analyse extra-financière.

est de 10 ans. Les obligations réputées « spéculatives » ou non notées sont autorisées dans la limite de 10%.

La gestion ne se fixe pas de limite dans la répartition entre émetteurs souverains et privés.

La sélection des sous-jacents ne se fonde pas mécaniquement et exclusivement sur le critère de la notation et repose également sur une analyse interne du risque de crédit ou de marché.

Lorsque les titres sont réputés spéculatifs ou non notés, leurs émetteurs appartiennent à des groupes suivis par la recherche interne de La Financière de l'Echiquier.

Les notations mentionnées ci-dessus sont celles retenues par le gérant lors de l'investissement initial. En cas de dégradation de la notation pendant la durée de vie de l'investissement, le gérant effectue une analyse au cas par cas de chaque situation et décide ou non de conserver la ligne concernée. Les limites d'investissement définies en fonction de l'appréciation du risque de crédit par les agences de notation pourront ainsi être légèrement modifiées en fonction de l'analyse propre de l'équipe de gestion.

3. Investissement en titres d'autres Organismes de Placements Collectifs

Le compartiment ne pourra pas investir plus de 10% de son actif en parts ou actions d'OPCVM français et/ou européens et en fonds d'investissement à vocation générale. Il s'agira d'OPC de toute classification AMF sous réserve de ne pas être en contradiction avec la stratégie d'investissement. Il peut s'agir d'OPC gérés par la société de gestion ou par une société liée.

4. Instruments dérivés

Le compartiment se réserve la possibilité d'intervenir sur les instruments financiers à terme négociés sur les marchés réglementés, non réglementés et/ou de gré à gré. Dans ce cadre, le compartiment pourra prendre des positions :

- en vue de couvrir le portefeuille contre le risque de marché actions et exceptionnellement contre le risque de change,
- en vue de l'exposer au risque de marché actions conformément à l'objectif de gestion.

Les instruments utilisés sont :

- futures sur indices
- options sur titres et sur indices
- options de change
- et change à terme

Ces opérations seront effectuées dans la limite d'une fois l'actif du compartiment.

Les instruments financiers sont conclus avec des intermédiaires sélectionnés par la Société de Gestion qui ne disposent d'aucun pouvoir sur la composition ou la gestion du portefeuille du compartiment.

5. Titres intégrant des dérivés

Le gérant pourra investir sur des titres intégrant des dérivés (warrants, bon de souscription, obligations convertibles, etc...) négociés sur des marchés réglementés ou de gré à gré.

Dans ce cadre, le gérant pourra prendre des positions en vue de couvrir et/ou d'exposer le portefeuille à des secteurs d'activité,

zones géographiques, taux, actions (tous types de capitalisation), change, titres et valeurs mobilières assimilés ou indices dans le but de réaliser l'objectif de gestion.

Le recours à des titres intégrant des dérivés, par rapport aux autres instruments dérivés énoncés ci-dessus, sera justifié notamment par la volonté du gérant d'optimiser la couverture ou, le cas échéant, la dynamisation du portefeuille en réduisant le coût lié à l'utilisation de ces instruments financiers afin d'atteindre l'objectif de gestion.

Dans tous les cas, le montant des investissements en titres intégrant des dérivés ne pourra dépasser plus de 10% de l'actif net. Le risque lié à ce type d'investissement sera limité au montant investi pour l'achat.

6. Dépôts

Néant

7. Emprunt d'espèces

Le compartiment de la SICAV peut être emprunteur d'espèces. Sans avoir vocation à être structurellement emprunteur d'espèces, il peut se trouver temporairement en position débitrice en raison des opérations liées à ses flux versés (investissements et désinvestissements en cours, opérations de souscriptions/rachats, ...) dans la limite de 10%.

8. Opérations d'acquisition et de cession temporaires de titres

Néant

Profil de risque

Votre argent sera principalement investi dans des instruments financiers sélectionnés par la société de gestion. Ces instruments connaîtront les évolutions et les aléas des marchés.

Risque de perte en capital :

La perte en capital se produit lors de la vente d'un titre à un prix inférieur à sa valeur d'achat. L'investisseur est averti que son capital initialement investi peut ne pas lui être restitué. L'OPC ne bénéficie d'aucune garantie ou protection en capital.

Risque actions :

Si les actions ou les indices auxquels le portefeuille de l'OPC est exposé, baissent, la valeur liquidative de l'OPC pourra baisser.

Risques liés à l'investissement dans des actions de petite et moyenne capitalisation :

Sur les marchés de petites et moyennes capitalisations, le volume des titres cotés en Bourse est réduit, les mouvements de marché sont donc plus marqués à la baisse, et plus rapides que sur les grandes capitalisations. La valeur liquidative de l'OPC peut donc baisser plus rapidement et plus fortement.

Risque de gestion discrétionnaire :

Le style de gestion discrétionnaire appliqué à l'OPC repose sur la sélection des valeurs. Il existe un risque que l'OPC ne soit pas investi à tout moment sur les valeurs les plus performantes. La performance de l'OPC peut donc être inférieure à l'objectif de gestion. La valeur liquidative de l'OPC peut en outre avoir une performance négative.

Risque de taux :

La valeur liquidative de l'OPC pourra baisser si les taux d'intérêt augmentent.

Risque de crédit :

Le risque de crédit correspond au risque de baisse de la qualité de crédit d'un émetteur privé ou de défaut de ce dernier. La valeur des titres de créance ou obligataires, dans lesquels est investi l'OPC, peut baisser, entraînant une baisse de la valeur liquidative.

Risque de change :

Il s'agit du risque de baisse des devises d'investissement par rapport à la devise de référence du portefeuille, l'euro. En cas de baisse d'une devise par rapport à l'euro, la valeur liquidative pourra baisser.

Risque de durabilité ou risque lié à l'investissement durable :

Tout événement ou toute situation dans le domaine environnemental, social ou de la gouvernance durable (par exemple, le changement climatique, la santé et la sécurité, les entreprises qui ne respectent pas les règles, telles que des sanctions pénales graves, etc.) qui, s'il survient, pourrait avoir un impact négatif réel ou potentiel sur la valeur de l'investissement. La survenance d'un tel événement ou d'une telle situation peut également conduire à une modification de la stratégie d'investissement de l'OPCVM, y compris l'exclusion des titres de certains émetteurs. Plus précisément, les effets négatifs des risques de durabilité peuvent affecter les émetteurs via une série de mécanismes, notamment : 1) une baisse des revenus; 2) des coûts plus élevés; 3) des dommages ou une dépréciation de la valeur des actifs; 4) coût du capital plus élevé ; et 5) amendes ou risques réglementaires. En raison de la nature des risques de durabilité et de sujets spécifiques tels que le changement climatique, la probabilité que les risques de durabilité aient un impact sur les rendements des produits financiers est susceptible d'augmenter à plus long terme.

*Souscripteurs concernés et profil de l'investisseur type***Souscripteurs concernés :**

- Action A : Tous souscripteurs
- Action G : Réservée à la commercialisation par des intermédiaires financiers
- Action I : Réservée aux investisseurs institutionnels
- Action P : Tous souscripteurs
- Action IXL : Réservée aux investisseurs institutionnels

Profil de l'investisseur type :

Le compartiment s'adresse à des personnes physiques ou des investisseurs institutionnels conscients des risques inhérents à la détention d'actions d'un tel OPCVM, risque élevé dû à l'investissement en actions européennes.

ECHIQUIER AGRESSOR peut servir de support à des contrats individuels d'assurance vie à capital variable, libellés en unités de comptes.

ECHIQUIER AGRESSOR peut servir de support d'investissement à des OPCVM gérés par La Financière de l'Echiquier.

Le montant qu'il est raisonnable d'investir dans ECHIQUIER AGRESSOR dépend de la situation personnelle de l'investisseur. Pour le déterminer, il doit tenir compte de son patrimoine personnel et éventuellement professionnel, de ses besoins d'argent actuels et à 5 ans, mais également de son souhait de prendre ou non des risques sur les marchés actions. Il est également fortement recommandé de diversifier suffisamment les investissements afin de ne pas les exposer uniquement aux risques du compartiment.

Durée de placement recommandée :

Supérieure à 5 ans.

Modalités de détermination et d'affectation des sommes distribuables

Catégorie d'action(s)	Affectation du résultat net	Affectations des plus-values nettes réalisées
Action A	Capitalisation	Capitalisation
Action G	Capitalisation	Capitalisation
Action I	Capitalisation	Capitalisation
Action P	Capitalisation	Capitalisation
Action IXL	Capitalisation	Capitalisation

Caractéristiques des actions : (devises de libellé, fractionnement, etc.)

Les actions I, A, P, G et IXL sont libellées en Euros et sont décimalisées en millièmes.

La valeur d'origine de l'action A est fixée à 95,28 Euros.

La valeur d'origine de l'action G est fixée à 1 110,28 Euros.

La valeur d'origine de l'action I est fixée à 1 000 Euros.

La valeur d'origine de l'action P est fixée à 1 000 Euros.

La valeur d'origine de l'action IXL est fixée à 1000 Euros.

Modalités de souscription et de rachat

Les souscriptions peuvent être effectuées en montant ou en nombre d'actions, fractionnées en millièmes.

Les rachats peuvent être effectués uniquement en nombre d'actions, fractionnées en millièmes.

Le montant minimum à la 1ère souscription de l'action I est de 1 000 000 euros, à l'exception des sociétés de gestion du groupe LBP AM dont LFDE qui peuvent souscrire une unique action pour compte propre ou pour compte de tiers.

Le montant minimum à la 1ère souscription de l'action IXL est de 30 000 000 euros, à l'exception des sociétés de gestion du groupe LBP AM dont LFDE qui peuvent souscrire une unique part pour compte propre ou pour compte de tiers.

Les demandes de souscription et de rachat sont centralisées chaque jour avant 12 heures (heure de Paris) auprès du dépositaire :

BNP PARIBAS SA

16, boulevard des Italiens, 75009 Paris

Adresse postale : Grands Moulins de Pantin, 9 rue du débarcadère, 93500 Pantin

IZNES,

20-18, boulevard Malesherbes - 75008 Paris - France

Pour les souscripteurs éligibles et ayant accès au dispositif d'enregistrement électronique partagé.

En application de l'article L. 214-8-7 du Code monétaire et financier, le rachat par le compartiment de ses actions, comme l'émission d'actions nouvelles, peuvent être suspendus, à titre provisoire, par la société de gestion, quand des circonstances exceptionnelles l'exigent et si l'intérêt des actionnaires le commande.

Dans certains pays la souscription peut être réalisée selon des modalités autres qu'une souscription unique et en une seule fois. Pour l'Italie, les détails sur les modalités de souscription sont indiqués dans le « bulletin de souscription ».

La valeur liquidative est calculée quotidiennement à l'exception des jours de fermeture de la bourse de Paris et des jours fériés légaux français.

J	J : Jour d'établissement de la VL	J+1 ouvré	J+2 ouvrés
Centralisation avant 12h des ordres de souscription et de rachat	Exécution de l'ordre au plus tard en J	Calcul et publication de la valeur liquidative	Règlement des souscriptions et des rachats

Modalités de passage d'un compartiment (ou d'une action) à un(e) autre (switch)

Les demandes de passage (vente suivie d'un achat simultané) d'un compartiment à un autre (ou entre deux actions d'un même compartiment) sont possibles.

Toutefois, ces opérations ne seront envisageables que :

- sur des ordres exprimés en quantités
- sur des actions de compartiments exprimées dans la même devise
- sur des compartiments disposant de la même périodicité de valeur liquidative et la même date de centralisation
- sur des compartiments disposant des mêmes horaires de cut off de souscriptions rachats

Les ordres sont réalisés sur la base de la prochaine valeur liquidative calculée.

Il convient de préciser qu'en cas de switch :

- le préavis éventuel n'est pas appliqué
- c'est la date de règlement livraison du rachat qui est appliquée aux deux pattes (souscription et rachat)

Enfin, l'attention de l'investisseur est attirée sur le fait que selon le régime fiscal de son pays, cette opération peut entraîner l'application du régime fiscal des plus ou moins-values sur instruments financiers.

En application de l'article L. 214-8-7 du Code monétaire et financier, le rachat par le compartiment de ses actions, comme l'émission d'actions nouvelles, peuvent être suspendus, à titre provisoire, par la société de gestion, quand des circonstances exceptionnelles l'exigent et si l'intérêt des porteurs le commande.

La valeur liquidative est disponible sur simple demande auprès de la société de gestion au 01.47.23.90.90 ou sur le site internet de la société de gestion (www.lfde.com).

L'attention des actionnaires est attirée sur le fait que les ordres transmis à des commercialisateurs autres que les établissements mentionnés ci-dessus doivent tenir compte du fait que l'heure limite de centralisation des ordres s'applique auxdits commercialisateurs vis-à-vis de BNP PARIBAS SA et IZNES. En conséquence, ces commercialisateurs peuvent appliquer leur propre heure limite, antérieure à celle mentionnées ci-dessus, afin de tenir compte de leur délai de transmission des ordres à BNP PARIBAS SA et IZNES. Seuls les souscripteurs ayant accès au dispositif d'enregistrement électronique partagé IZNES pourront adresser leurs ordres de souscription et de rachat auprès d'IZNES.

Frais et Commissions

Frais à la charge de l'investisseur, prélevés lors des souscriptions et des rachats	Assiette	Taux barème
Commission de souscription non acquise à l'OPCVM	Valeur liquidative x nombre d'actions	3,00 % maximum
Commission de souscription acquise à l'OPCVM	Valeur liquidative x nombre d'actions	Néant
Commission de rachat non acquise à l'OPCVM	Valeur liquidative x nombre d'actions	Néant
Commission de rachat acquise à l'OPCVM	Valeur liquidative x nombre d'actions	Néant

Frais facturés à l'OPCVM	Assiette		Taux barème
1 Frais de gestion financière	Actif net	Action A	2,20 % TTC maximum
		Action G	1,35 % TTC maximum
		Action I	0,93 % TTC maximum
		Action P	2,00 % TTC maximum
		Action IXL	0,62% TTC maximum
2 Frais de fonctionnement et autres services	Actif net	Appliqué à toutes les actions	0,09% TTC maximum
3 Frais indirects maximum (commissions et frais de gestion)	Actif net		(*)
4 Commission de surperformance	Actif net	Action A et Action G	15% TTC de la surperformance de l'OPC, nette de frais de gestion fixes, par rapport à la performance de son indice de référence sous réserve que la performance de l'OPC soit positive
		Action I	Néant
		Action P	20% TTC de la surperformance de l'OPC, nette de frais de gestion fixes, par rapport à la performance de son indice

Frais facturés à l'OPCVM	Assiette		Taux barème
			de référence sous réserve que la performance de l'OPC soit positive
		Action IXL	Néant

(*) Le compartiment peut investir jusqu'à 10 % de son actif dans d'autres OPC dont les frais de gestion maximum seront de 2.392 %. Pour toute information complémentaire, vous pouvez contacter la société de gestion.

A l'exception des frais de recherche (cf ci-dessous), les seuls frais pouvant être hors champ des frais évoqués dans le tableau ci-dessus sont :

- les contributions dues pour la gestion de l'OPC en application du d) du 3° du II de l'article L. 621-5-3 du code monétaire et financier ;
- les impôts, taxes, redevances et droits gouvernementaux (en relation avec l'OPC) exceptionnels et non récurrents ;
- les coûts exceptionnels et non récurrents en vue d'un recouvrement des créances ou d'une procédure pour faire valoir un droit .

L'information relative à ces frais est décrite en outre ex post dans le rapport annuel du Compartiment.

De plus, concernant les frais de recherche au sens de l'article 314-21 du règlement général de l'AMF, ils peuvent être facturés au fonds. Des informations complémentaires sur le fonctionnement de ces frais de recherche sont disponibles auprès de la société de gestion.

Informations sur les frais de fonctionnement et autres services :

Ces frais font l'objet d'un prélèvement sur la base du forfait indiqué ci-dessus.

Ce taux forfaitaire peut être prélevé quand bien même les frais réels de fonctionnement et autres services seraient inférieurs à celui-ci et, à l'inverse, si les frais réels de fonctionnement et autres services étaient supérieurs à ce taux le dépassement de ce taux serait pris en charge par la Société de Gestion.

Ces frais de fonctionnement et autres services servent à couvrir les :

- Frais d'enregistrement et de référencement des fonds
- Frais d'information clients et distributeurs
- Frais des données
- Frais de dépositaire, juridiques, audit, fiscalité, etc.
- Frais liés au respect d'obligations réglementaires et aux reporting régulateurs
- Frais opérationnels
- Frais liés à la connaissance client

Pour la part P : une partie des frais de gestion est reversée par la société de gestion à la Fondation Groupe LBP AM sous l'égide de la Fondation de France. Les commissions de performance sont intégralement reversées à la Fondation Groupe LBP AM.

Tout investisseur peut obtenir une information plus détaillée auprès de La Financière de l'Echiquier.

Le don réalisé au profit de cette fondation peut offrir à la société de gestion un droit à une exonération fiscale

Modalités de calcul de la commission de surperformance

Fréquence de cristallisation de la commission de surperformance et période d'observation

La fréquence de cristallisation, à savoir la fréquence à laquelle les provisions de commission de surperformance peuvent être acquises à la société de gestion est annuelle. La période d'observation s'étend du 1er avril au 31 mars.

Toutefois, la première période d'observation pour la part G sera supérieure à un an : du 18 décembre 2025 au 31 mars 2027.

Période de référence de la performance

La période de référence de la performance est la période au cours de laquelle la performance est mesurée et comparée à celle de l'Indicateur de Référence et à l'issue de laquelle il est possible de réinitialiser le mécanisme de compensation de la sous-performance (ou performance négative) passée. Cette période est fixée à 5 ans glissants.

Indicateur de Référence

MSCI EUROPE

Méthode de calcul

La commission de surperformance est provisionnée à chaque valeur liquidative.

La provision de commission de surperformance est ajustée à l'occasion de chaque calcul de la valeur liquidative, sur la base de 15% TTC (action A et G) ou 20% TTC (action P) de la surperformance de l'OPC par rapport à l'Indicateur de Référence, sous réserve que la performance de l'OPC soit positive (la valeur liquidative est supérieure à la valeur liquidative de début de période).

Dans le cas d'une sous-performance de l'OPC par rapport à l'Indicateur de Référence, cette provision est réajustée par le biais de reprises sur provisions. Les reprises de provisions sont plafonnées à hauteur des dotations existantes

La méthodologie appliquée pour le calcul de la commission de surperformance s'appuie sur la méthode de calcul de « l'actif fictif » qui permet de simuler un actif fictif subissant les mêmes conditions de souscriptions et rachats que l'OPC original, incrémenté de la performance de l'Indicateur de Référence. Cet actif fictif est ensuite comparé à la performance de l'actif réel de l'OPC. La différence entre les deux actifs donne donc la surperformance de l'OPC par rapport à son Indicateur de Référence.

Prélèvement de la commission de surperformance et période de rattrapage

- En cas de surperformance de l'OPC à l'issue de la période d'observation et de performance positive de l'OPC, la société de gestion perçoit les commissions provisionnées et une nouvelle période d'observation démarre.
- En cas de surperformance de l'OPC à l'issue de la période d'observation avec en parallèle une performance négative de l'OPC, la société de gestion ne perçoit aucune commission mais une nouvelle période d'observation démarre.
- En cas de sous-performance de l'OPC par rapport à son indice de référence à l'issue de la période d'observation aucune commission n'est perçue et la période d'observation initiale est allongée de 12 mois (période de rattrapage) afin que cette sous-performance soit compensée avant que des commissions de surperformance ne deviennent exigibles à nouveau. La période d'observation initiale peut ainsi être allongée jusqu'à 5 ans (période de référence).
- La période d'observation peut ainsi être allongée jusqu'à 5 ans (période de référence). Au-delà, si des sous-performances résiduelles n'ont pas été rattrapées, alors elles sont abandonnées. Si une autre année de sous-performance a eu lieu à l'intérieur de cette première période de 5 ans et qu'elle n'a pas été rattrapée à la fin de cette première période, une nouvelle période de 5 ans maximum s'ouvre à partir de cette nouvelle année de sous-performance.

En cas de rachat d'actions, s'il y a une provision pour commission de surperformance, la partie proportionnelle aux actions remboursées est versée à la société de gestion.

Exemples

Premier cas : l'OPC surperforme son indice sur chaque période d'observation. Sur chaque période d'observation, des commissions vont être prélevées et chaque période d'observation sera de 12 mois.

Deuxième cas : En fonction des périodes d'observation le fonds sous-performe ou surperforme son indice :

	Performance OPC	Performance indice	Performance relative constatée sur l'année	Sous-performance à compenser de l'année précédente	Performance relative nette	Sous-performance à compenser sur l'année suivante	Commission de surperformance	Calcul de la commission de surperformance
Année 1	5%	0%	5%	0%	5%	0%	Oui	15% x 5%
Année 2	3%	3%	0%	0%	0%	0%	Non	-
Année 3	-5%	0%	-5%	0%	-5%	-5%	Non	-
Année 4	5%	2%	3%	-5%	-2%	-2%	Non	-
Année 5	7%	5%	2%	-2%	0%	0%	Non	-
Année 6	10%	5%	5%	0%	5%	0%	Oui	15% x 5%
Année 7	9%	4%	5%	0%	5%	0%	Oui	15% x 5%
Année 8	-15%	-5%	-10%	0%	-10%	-10%	Non	-
Année 9	-2%	-4%	2%	-10%	-8%	-8%	Non	-
Année 10	0%	-2%	2%	-8%	-6%	-6%	Non	-
Année 11	2%	0%	2%	-6%	-4%	-4%	Non	-
Année 12	10%	10%	0%	-4%	-4%	0%*	Non	-
Année 13	6%	4%	2%	0%	2%	0%	Oui	15% x 2%
Année 14	-6%	0%	-6%	0%	-6%	-6%	Non	-
Année 15	4%	2%	2%	-6%	-4%	-4%	Non	-
Année 16	6%	4%	2%	-4%	-2%	-2%	Non	-
Année 17	10%	14%	-4%	-2%	-6%	-6%	Non	-
Année 18	7%	7%	0%	-6%	-6%	-4%**	Non	-
Année 19	6%	1%	5%	-4%	1%	0%	Oui	15% x 1%

* La sous-performance de l'année 12 à compenser sur l'année suivante (année 13) est de 0% et non de -4% (sous-performance « théorique » à compenser sur l'année suivante). En effet, cette sous-performance résiduelle de l'année 8 qui n'a pas été intégralement compensée les années suivantes est abandonnée puisque la période de référence de 5 ans s'est écoulée (la sous-performance de l'année 8 ne pouvait être compensée que jusqu'à l'année 12).

** La sous-performance de l'année 18 à compenser sur l'année suivante (année 19) est de -4% et non de -6% (sous-performance « théorique » à compenser sur l'année suivante). En effet, la quote-part de la sous-performance résiduelle de l'année 14 (-2%) qui n'a pas été intégralement compensée les années suivantes est abandonnée puisque la période de référence de 5 ans s'est écoulée (la sous-performance de l'année 14 ne pouvait être compensée que jusqu'à l'année 18).

Compartiment ECHIQUIER HYBRID BONDS

- Code ISIN Action A : FR0013277571
- Code ISIN Action AD : FR0013277597
- Code ISIN Action G : FR0013340957
- Code ISIN Action I : FR0013217999
- Code ISIN Action ID : FR0013277555
- Code ISIN Action IXL : FR0013218005

Classification

Obligations et autres titres de créances libellés en euro

Objectif de gestion

ECHIQUIER HYBRID BONDS a pour objectif de gestion, sur un horizon de placement de 3 ans minimum, une performance annualisée, nette de frais, supérieure à l'indice iBoxx € Non-Financials Subordinated Total Return Index (coupons nets réinvestis), via des investissements essentiellement en obligations perpétuelles ou à très grande maturité.

Indicateur de référence

L'attention des investisseurs est attirée sur le fait que le style de gestion du portefeuille ne consistera jamais à reproduire la composition de l'indicateur de référence. Cependant, l'indice iBoxx € Non-Financials Subordinated Total Return Index (code Bloomberg : I4BN) qui est l'indice d'obligations subordonnées émises par des entreprises privées non financières libellées en euros, pourra être retenu à titre d'indicateur de performance a posteriori. Des informations complémentaires sur l'indice sont disponibles sur le site www.iboxx.com.

L'administrateur IHS Markit Benchmark Administration de l'indice de référence iBoxx € Non-Financials Subordinated Total Return Index est inscrit sur le registre d'administrateurs et d'indices de référence tenu par l'ESMA.

Conformément au règlement (UE) 2016/1011 du Parlement européen et du Conseil de 8 juin 2016, la société de gestion dispose d'une procédure de suivi des indices de référence utilisés décrivant les mesures à mettre en œuvre en cas de modifications substantielles apportées à un indice ou de cessation de fourniture de cet indice.

Stratégie d'investissement

1. Stratégies utilisées

Echiquier Hybrid Bonds est géré de manière active et discrétionnaire. En vue de la sélection des titres, la gestion ne s'appuie, ni exclusivement ni mécaniquement, sur les notations émises par les agences de notation, mais fonde sa conviction d'achat et de vente d'un titre sur ses propres analyses fondamentale des émetteurs et des obligations.

L'analyse fondamentale des émetteurs effectuée par la société de gestion reposera principalement sur l'analyse des comptes sociaux des émetteurs (ratios de crédit, de liquidité et de rentabilité), de leur position concurrentielle face aux marchés dans lesquels ils évoluent et des risques sous-jacents à leur

activité et à leur environnement (risque pays, management, transparence de l'information et risque réglementaire).

La société de gestion pourra établir un tableau des flux de trésorerie prévisionnels qui viendra compléter son analyse fondamentale et lui permettra ainsi d'apprécier pleinement le risque afférent à l'émetteur.

L'allocation sera la suivante : 80% minimum d'obligations ou titres de créances subordonnés émis par des entreprises privées non-financières dites "hybrides", nous entendons les obligations ou titres de créances subordonnés, perpétuels ou à maturité très longue.

Le compartiment ne pourra pas investir en obligations ou titres de créances subordonnés émis par une institution financière (banque ou assurance) de type Tier1, Coco ou Tier2...

Les titres éligibles sont libellés en euros.

La détention d'obligations dont les émetteurs sont non notés ou de rating strictement inférieur à BBB - (notation Standard & Poor's ou notation équivalente auprès d'une agence indépendante de notation), est limitée à 10% maximum de l'actif net.

La notation des émetteurs et des obligations s'apprécie lors de l'acquisition des titres. En cas de dégradation d'un émetteur dans la catégorie "spéculative" dite "high yield" ou non notés (notation Standard & Poor's ou notation équivalente auprès d'une agence indépendante de notation), la cession du titre se fera dans les meilleurs délais en tenant compte de l'intérêt des actionnaires si toutefois les contraintes évoquées ci-dessus n'étaient plus respectées.

Les obligations en portefeuille pourront être de rating strictement inférieur à BBB- (notation Standard & Poor's ou notation équivalente auprès d'une agence indépendante de notation) à hauteur de 100% de l'actif net, dans la mesure où les obligations subordonnées ont généralement une notation moindre par rapport à la notation des émetteurs.

La fourchette de sensibilité aux taux d'intérêt, à l'intérieur de laquelle le portefeuille est géré, est comprise entre 0 et 15.

Approche ISR et construction du portefeuille

La gestion s'appuie sur une sélection rigoureuse de titres obtenue au travers de la mise en œuvre d'un processus qui se fait en deux étapes :

- La première consiste à avoir une approche extra financière des valeurs sélectionnées à partir de listes d'exclusions et de la notation extra-financière quantitative des émetteurs.
- La seconde vise à sélectionner les titres en fonction de leurs caractéristiques financières et extra-financières.

1. Première étape : Analyse extra-financière systématique

La société de gestion met en œuvre un filtre d'exclusions dont la liste est établie au niveau du Groupe LBP AM et définie dans sa

politique d'exclusions. Elle est constituée d'exclusions normatives et sectorielles. Les exclusions normatives concernent les émetteurs présentant des risques critiques de violations graves et/ou répétées et/ou faisant l'objet de controverses graves, avérées et répétées des principes du Pacte mondial des Nations Unies, des Principes directeurs sur les entreprises et les droits de l'Homme ou des lignes directrices de l'OCDE sur les entreprises multinationales.

Les exclusions sectorielles concernent les émetteurs générant un chiffre d'affaires significatif dans des secteurs d'activités présentant des risques éthiques et réputationnels comme le tabac, les jeux d'argent et le charbon. Une description plus complète des exclusions est disponible dans le document « Politique d'exclusion » accessible sur le site internet de la Société de Gestion (<https://www.lfde.com>).

Par ailleurs, les émetteurs font l'objet d'une analyse extra-financière quantitative qui se fonde sur un outil propriétaire du groupe LBP AM : GREaT. La notation extra-financière des émetteurs, qui s'applique à l'ensemble des classes d'actifs, repose sur 4 piliers permettant une analyse pragmatique et différenciante :

- La gouvernance responsable: ce pilier a notamment pour objectif d'évaluer l'organisation et l'efficacité des pouvoirs au sein de chaque émetteur (par exemple, pour des entreprises : évaluer l'équilibre des pouvoirs, la rémunération des dirigeants, l'éthique des affaires ou encore les pratiques fiscales);
- La gestion durable des ressources: ce pilier permet par exemple d'étudier pour chaque émetteur les impacts environnementaux et le capital humain (par exemple, qualité des conditions de travail, gestion des relations avec les fournisseurs) ;
- La transition énergétique: ce pilier permet par exemple d'évaluer pour chaque émetteur sa stratégie en faveur de la transition énergétique (par exemple, démarche de réduction des gaz à effet de serre, réponse aux enjeux de long terme) ;
- Le développement des territoires : ce pilier permet par exemple d'analyser pour chaque émetteur sa stratégie en matière d'accès aux services de base.

Ainsi, plusieurs critères sont identifiés pour chaque pilier et suivis par le biais d'indicateurs collectés auprès de différentes agences de notation extra-financières. La méthodologie permet de réduire les biais, notamment capitalistiques ou sectoriels, qui seraient de nature à pouvoir améliorer artificiellement la note par le jeu de décisions d'allocations. Toutefois, l'analyse réalisée est dépendante de la qualité des informations collectées et de la transparence des émetteurs considérés.

Toutefois, cette notation ne vise pas à constituer une contrainte forte dans la sélection des émetteurs et dans la construction du portefeuille mais constitue un outil du suivi du risque extra-financier attaché aux émetteurs.

Si cette évaluation quantitative du pilier Gouvernance apparaît insuffisante ou en présence de controverse significative, l'équipe de gestion réalisera en complément une analyse qualitative de la gouvernance. Cette analyse pourrait aboutir à une décision de non-investissement ou de désinvestissement de l'entreprise concernée.

En tout état de cause, le portefeuille est constitué en permanence à 75 %¹ de son actif net de titres ayant fait l'objet d'une analyse extra-financière.

2. Seconde étape : Sélection des titres en fonction de leurs caractéristiques financières et extra-financières

A l'issue de cette première étape, la gestion procède à une analyse fondamentale de chaque émetteur selon les critères suivants :

- Analyse du management de l'entreprise;
- Qualité de sa structure financière;
- La visibilité sur les futurs résultats de l'entreprise;
- L'analyse des résultats financiers;
- Les perspectives de croissance de son métier;
- L'aspect spéculatif de la valeur.

En fonction des convictions du gérant, la construction du portefeuille peut conduire à un portefeuille concentré (moins de 50 valeurs).

Mentions relatives à SFDR

L'OPC relève de l'article 8 du règlement (UE) 2019/2088 du Parlement européen et du conseil du 27 novembre 2019 sur la publication d'informations en matière de durabilité dans le secteur des services financiers (dit « SFDR »).

Investissements durables

Un investissement durable répond à trois critères :

- l'activité de l'entreprise contribue de manière positive à un **objectif environnemental ou social**;
- elle **ne cause pas de préjudice important** à aucun de ces objectifs;
- l'entreprise applique des **pratiques de bonne gouvernance**.

L'OPC s'engage à investir dans des investissements durables à hauteur de minimum 10% de l'actif net.

Prise en compte de la taxonomie européenne : Les 6 objectifs de la taxonomie européenne sont pris en compte dans la notation extra-financière quantitative via l'outil de scoring propriétaire. Ainsi, les entreprises dont l'activité contribue à l'atteinte des objectifs environnementaux de la taxonomie européenne sont favorisées par l'outil de notation. Cependant, la note attribuée à chaque titre résulte d'une analyse globale et systématique prenant également en compte d'autres critères liés à des objectifs sociaux.

L'OPC s'engage à investir au minimum 0% dans des activités alignées avec la taxonomie européenne.

Prise en compte des principales incidences négatives

L'équipe de gestion ne prend pas en compte les principales incidences négatives en matière de durabilité pour la construction du portefeuille.

2. Les actifs (hors dérivés)

a) Les actions :

Néant

¹ Selon les actifs éligibles à la stratégie du fonds, les obligations et autres titres de créances émis par des émetteurs publics ou quasi publics ainsi que les liquidités détenues à titre accessoire sont exclus de l'assiette de calcul du % d'actif net ayant fait l'objet d'une analyse extra-financière.

b) Titres de créances et instruments du marché monétaire :

Le compartiment est en permanence exposé aux marchés de taux des zones euro et OCDE. Les titres éligibles sont libellés en euros. Il est investi principalement dans des titres de dette privée (obligations subordonnées de longue maturité ou perpétuelles).

L'allocation entre les notations des différents émetteurs sera la suivante :

La détention d'obligations dont les émetteurs sont non notés ou de rating strictement inférieur à BBB- (notation Standard & Poor's ou notation équivalente auprès d'une agence indépendante de notation), est limitée à 10% maximum de l'actif net.

- La notation des émetteurs et des obligations s'apprécie lors de l'acquisition des titres. En cas de dégradation d'un émetteur dans la catégorie « spéculative » dite « high yield » ou non-notés (notation Standard & Poor's ou notation équivalente auprès d'une agence indépendante de notation), la cession du titre se fera dans les meilleurs délais en tenant compte de l'intérêt des actionnaires si toutefois les contraintes évoquées ci-dessus n'étaient plus respectées.
- Lorsque les conditions de marché seront jugées défavorables par le gérant de manière totalement discrétionnaire, le compartiment pourra être investi jusqu'à 100 % de son actif net en titres sous forme d'obligations (subordonnées ou non), de titres de créances et/ou d'instruments du marché monétaire jugés de qualité « Investment Grade » par la société de gestion, ou agence de notation.

L'analyse de la qualité de crédit des titres ne repose pas exclusivement ou mécaniquement sur les notations de crédit émises par des agences de notation mais également sur l'analyse fondamentale des émetteurs qui est réalisée par la société de gestion. La notation s'apprécie lors de l'acquisition des titres.

Le risque de taux fait l'objet d'une couverture réalisée de façon discrétionnaire selon les anticipations du gérant.

Zone géographique du siège social des titres auxquels le portefeuille est exposé :

- de 0 à 100% de l'actif net en pays OCDE (toutes zones, dont minimum 50% de l'actif net en pays du continent européen),
- de 0 à 10% de l'actif net en pays hors OCDE.

Les pays du continent européen sont les suivants : Albanie, Allemagne, Andorre, Arménie, Autriche, Azerbaïdjan, Belgique, Biélorussie, Bosnie-Herzégovine, Bulgarie, Chypre, Croatie, Danemark, Espagne, Estonie, Finlande, France, Géorgie, Grèce, Hongrie, Irlande, Islande, Italie, Kazakhstan, Kosovo, Lettonie, Liechtenstein, Lituanie, Luxembourg, République de Macédoine, Malte, Moldavie, Monaco, Monténégro, Norvège, Pays-Bas, Pologne, Portugal, Roumanie, Royaume-Uni, Russie, Saint-Marin, Serbie, Slovaquie, Slovénie, Suède, Suisse, République tchèque, Turquie, Ukraine, Vatican.

Les investissements en instruments de taux de volatil émergents sont possibles et sont limités à 10% maximum de l'actif du compartiment.

Nature juridique des instruments utilisés : titres de créance de toute nature dont notamment des obligations corporate hybrides subordonnées à maturité longue ou perpétuelles, à taux fixe ou taux variable.

Le compartiment ne pourra pas investir en obligations ou titres de créances subordonnés émis par une institution financière (banque ou assurance) de type Tier1, Coco ou Tier2....

La duration moyenne de la majorité des obligations du portefeuille (qu'elles soient perpétuelles ou non) sera inférieure à 10 ans à la date du prochain call du titre mais le compartiment investira dans certaines obligations perpétuelles.

Fourchette de sensibilité aux taux d'intérêt à l'intérieur de laquelle l'OPCVM est géré	Entre « 0 » et « +15 »
Devise de libellé des titres dans lesquels l'OPCVM est investi	Euro : 100
Zone géographique des émetteurs des titres auxquels l'OPCVM est exposé	Zones Euro et OCDE : 100% maximum
Niveau de risque de change	Néant

3. Investissement en titres d'autres Organismes de Placements Collectifs

Le compartiment ne pourra pas investir plus de 10% de son actif en parts ou actions d'OPCVM français et/ou européens et en fonds d'investissement à vocation générale. Il s'agira d'OPC de toute classification AMF sous réserve de ne pas être en contradiction avec la stratégie d'investissement. Il peut s'agir d'OPC gérés par la société de gestion ou par une société liée.

4. Instruments dérivés

Pour poursuivre l'objectif de gestion, le compartiment pourra investir sur les instruments financiers à terme négociés sur les marchés réglementés, organisés ou de gré à gré français ou étrangers.

Les engagements ne pourront excéder 100% de l'actif net. Le gestionnaire interviendra uniquement à des fins de couverture du risque de taux au travers de futures, options ou swaps.

Le compartiment n'aura pas recours aux TRS (Total Return Swap). L'ensemble des opérations sera limité à la réalisation de l'objectif de gestion.

La sélection des contreparties est effectuée selon la procédure en vigueur au sein de La Financière de l'Echiquier disponible sur le site www.lfde.com et repose sur le principe de sélection des meilleures contreparties situées dans l'OCDE.

Les contreparties sélectionnées pour l'utilisation des dérivés seront très majoritairement des établissements de crédit ou des entreprises d'investissement situés dans l'OCDE.

5. Titres intégrant des dérivés

Le gérant peut avoir recours à ces obligations avec option de remboursement anticipé ("callable" ou "puttable") sur l'ensemble de la poche obligataire.

6. Dépôts

Néant

7. Emprunt d'espèces

Le compartiment de la SICAV peut être emprunteur d'espèces. Sans avoir vocation à être structurellement emprunteur d'espèces, il peut se trouver temporairement en position débitrice en raison des opérations liées à ses flux versés (investissements et désinvestissements en cours, opérations de souscriptions/rachats, ...) dans la limite de 10%.

8. Opérations d'acquisition et de cession temporaires de titres

Néant

Les coûts et frais opérationnels directs ou indirects découlant des techniques de gestion efficace de portefeuille peuvent être déduits du revenu délivré à l'OPC (par exemple du fait de l'accord de partage des revenus). Ces coûts et frais ne devraient pas comprendre des revenus cachés. Tous les revenus découlant de ces techniques de gestion efficace de portefeuille, nets des coûts opérationnels directs et indirects, seront restitués à l'OPC.

Parmi les entités auxquelles des coûts et frais directs et indirects peuvent être payés figurent les banques, les sociétés d'investissement, les courtiers ou intermédiaires financiers et ces entités peuvent être des parties liées à la société de gestion.

9. Informations relatives aux garanties financières

Afin de réduire le risque de contrepartie découlant de l'exposition à des instruments financiers à terme, le Compartiment pourra mettre en place des garanties financières avec les contreparties qui répondront aux critères d'exigences imposés par la société de gestion.

Les garanties financières pourront être reçues en numéraire et/ou en titres d'états.

Les garanties financières reçues en espèces seront détenues en dépôt conformément aux règles d'éligibilité applicables aux OPC et/ou investies de façon diversifiée dans des obligations d'Etat de haute qualité qui, lors de leur achat, présentent une notation émanant d'une agence de notation reconnue au minimum AA (Standard & Poor's ou des notations équivalentes par d'autres agences de notation) et/ou investies dans des OPC monétaires court terme et/ou utilisées aux fins de transactions de prise en pension.

Les garanties financières pourront également être reçues en titres d'états. Les titres ainsi reçus ou transmis en garantie pourront avoir une décote conformément aux critères établis :

- par les chambres de compensation pour les instruments financiers dont la compensation est obligatoire ; ou
- par la société de gestion conformément à la législation applicable pour les instruments financiers dont la compensation n'est pas obligatoire.

La décote sera basée notamment mais non exclusivement sur la notation des contreparties élaborée par des agences de notation ou par la société de gestion et la durée restant dû des titres.

Toute garantie financière reçue respectera les principes suivants :

- Liquidité : Toute garantie financière en titres doit être très liquide et pouvoir se négocier rapidement sur un marché réglementé à prix transparent.
- Cessibilité : Les garanties financières sont cessibles à tout moment.

- Evaluation : Les garanties financières reçues font l'objet d'une évaluation quotidienne. Une politique de décote prudente sera appliquée sur les titres pouvant afficher une volatilité non négligeable ou en fonction de la qualité de crédit.
- Qualité de crédit des émetteurs : Les garanties financières sont de haute qualité de crédit.
- Placement de garanties reçues en espèces : Elles sont, soit placées en dépôts auprès d'entités éligibles, soit investies en obligations d'Etat de haute qualité de crédit (notation respectant les critères des OPCVM/FIA « monétaires court terme »), soit investies en OPCVM/FIA « monétaires à court terme »
- Corrélation : les garanties sont émises par une entité indépendante de la contrepartie.
- Diversification : Le risque de contrepartie dans des transactions de gré à gré ne peut excéder 10% des actifs nets lorsque la contrepartie est un des établissements de crédit tel que défini dans la réglementation en vigueur. Les garanties financières doivent être suffisamment diversifiées en termes de pays, secteur et émetteurs. Par dérogation, l'OPCVM sera pleinement garanti par différentes valeurs mobilières et des instruments du marché monétaire émis ou garantis par un État membre (les États membres identifiés sont ceux de la zone Euro et justifiant d'une notation de haute qualité). L'OPCVM sera notamment garanti par des titres d'Etat (i.e : obligations d'Etats de la zone euro ayant une notation minimale « A - » selon l'agence Standard & Poor's ou agences de notation équivalentes ou bénéficiant d'une notation jugée équivalente par la société de gestion).
- Conservation : Les garanties financières reçues sont placées auprès du Dépositaire ou par un de ses agents ou tiers sous son contrôle ou de tout dépositaire tiers faisant l'objet d'une surveillance prudentielle et qui n'a aucun lien avec le fournisseur des garanties financières.
- Interdiction de réutilisation : Les garanties financières autres qu'en espèces ne peuvent être ni vendues, ni réinvesties, ni remises en garantie.

Profil de risque

Votre argent sera principalement investi dans des instruments financiers sélectionnés par la société de gestion. Ces instruments connaîtront les évolutions et les aléas des marchés.

Risque de perte en capital : La perte en capital se produit lors de la vente d'un titre à un prix inférieur à sa valeur d'achat. L'investisseur est averti que son capital initialement investi peut ne pas lui être restitué. L'OPC ne bénéficie d'aucune garantie ou protection en capital.

Risque de gestion discrétionnaire : Le style de gestion discrétionnaire appliqué à l'OPC repose sur la sélection des valeurs. Il existe un risque que l'OPC ne soit pas investi à tout moment sur les valeurs les plus performantes. La performance de l'OPC peut donc être inférieure à l'objectif de gestion. La valeur liquidative de l'OPC peut en outre avoir une performance négative.

Risque lié à l'utilisation d'obligations subordonnées : Une dette est dite subordonnée lorsque son remboursement dépend du remboursement initial des autres créanciers (créanciers privilégiés, créanciers chirographaires). Ainsi, le créancier

subordonné sera remboursé après les créanciers ordinaires, mais avant les actionnaires. Le taux d'intérêt de ce type de dette sera supérieur à celui des autres créances. En cas de déclenchement d'une ou plusieurs clause(s) prévue(s) dans la documentation d'émission desdits titres de créance subordonnés et plus généralement en cas d'évènement de crédit affectant l'émetteur concerné, il existe un risque de baisse de la valeur liquidative de l'OPC. L'utilisation des obligations subordonnées peut exposer l'OPC aux risques de perte en capital, d'annulation ou de report de coupon (à la discrétion unique de l'émetteur), d'incertitude sur la date de remboursement, ou encore d'évaluation / rendement (le rendement attractif de ces titres pouvant être considéré comme une prime de complexité).

Risque titres spéculatifs "High Yield" : Ce compartiment doit être considéré comme en partie spéculatif et s'adressant plus particulièrement à des investisseurs conscients des risques inhérents aux investissements dans des titres dont la notation est basse ou inexistante et la liquidité plus réduite.

Les titres spéculatifs ont un risque de défaillance plus élevé que les titres de la catégorie « Investment Grade ». En cas de baisse de ces titres, la valeur liquidative pourra baisser. De plus, les volumes échangés sur ces types d'instruments pouvant être réduits, les mouvements de marché sont donc plus marqués, à la hausse comme à la baisse.

Risque de taux : La valeur liquidative de l'OPC pourra baisser si les taux d'intérêt augmentent.

Risque de crédit : Le risque de crédit correspond au risque de baisse de la qualité de crédit d'un émetteur privé ou de défaut de ce dernier. La valeur des titres de créance ou obligataires, dans lesquels est investi l'OPC, peut baisser, entraînant une baisse de la valeur liquidative.

Risque de contrepartie : Il s'agit du risque de défaillance d'une contrepartie la conduisant à un défaut de paiement. Ainsi, le défaut de paiement d'une contrepartie pourra entraîner une baisse de la valeur liquidative.

Risque de volatilité : Ce risque est lié à la propension d'un actif à varier significativement à la hausse ou à la baisse, soit pour des raisons spécifiques, soit du fait de l'évolution générale des marchés. Plus cet actif a tendance à varier fortement sur une courte durée, plus il est dit volatil et donc plus risqué. L'évolution de la volatilité de l'action sous-jacente a un impact direct sur la valeur de l'option de conversion des obligations convertibles. Une baisse de la volatilité peut provoquer une baisse des cours des obligations convertibles et par conséquent une baisse de la valeur liquidative de l'OPC.

Risque de liquidité : Dans le cas particulier où les volumes d'échange sur les marchés financiers sont faibles, le gérant risque de ne pas pouvoir vendre les titres rapidement dans les conditions satisfaisantes, ce qui peut entraîner une baisse de la valeur liquidative de l'OPC.

Risque lié à l'engagement sur des instruments financiers à terme : Le compartiment peut utiliser les produits dérivés en complément des titres en portefeuille avec un engagement global de 100 % maximum de l'actif. L'utilisation de ces instruments

respecte la fourchette de sensibilité fixée. En cas d'évolution défavorable des marchés, la valeur liquidative pourra être amenée à baisser.

Risque lié à l'investissement dans des pays émergents : Il existe un risque lié aux investissements dans les pays émergents qui résulte notamment des conditions de fonctionnements et de surveillance de ces marchés, qui peuvent s'écarter des standards prévalant sur les grandes places internationales ou de facteurs politiques et réglementaires. Les mouvements de marché, à la hausse comme à la baisse, peuvent être plus forts et plus rapides que sur les grandes places internationales. La valeur liquidative de l'OPC pourra donc avoir le même comportement.

Risque de durabilité ou risque lié à l'investissement durable : Tout événement ou toute situation dans le domaine environnemental, social ou de la gouvernance durable (par exemple, le changement climatique, la santé et la sécurité, les entreprises qui ne respectent pas les règles, telles que des sanctions pénales graves, etc.) qui, s'il survient, pourrait avoir un impact négatif réel ou potentiel sur la valeur de l'investissement. La survenance d'un tel événement ou d'une telle situation peut également conduire à une modification de la stratégie d'investissement de l'OPCVM, y compris l'exclusion des titres de certains émetteurs. Plus précisément, les effets négatifs des risques de durabilité peuvent affecter les émetteurs via une série de mécanismes, notamment : 1) une baisse des revenus; 2) des coûts plus élevés; 3) des dommages ou une dépréciation de la valeur des actifs; 4) coût du capital plus élevé; et 5) amendes ou risques réglementaires. En raison de la nature des risques de durabilité et de sujets spécifiques tels que le changement climatique, la probabilité que les risques de durabilité aient un impact sur les rendements des produits financiers est susceptible d'augmenter à plus long terme.

Souscripteurs concernés et profil de l'investisseur type

Souscripteurs concernés :

- Action A : Tous souscripteurs
- Action AD : Tous souscripteurs
- Action G : Réservée à la commercialisation par des intermédiaires financiers
- Action I : Réservée aux investisseurs institutionnels
- Action ID : Réservée aux investisseurs institutionnels
- Action IXL : Réservée aux investisseurs institutionnels

Profil de l'investisseur type :

Le compartiment est ouvert à tous les souscripteurs souhaitant s'exposer aux marchés des obligations et des obligations corporate non-financières hybrides subordonnées.

Le montant qu'il est raisonnable d'investir dans ce compartiment dépend de la situation personnelle de chaque investisseur. Pour le déterminer, il devra tenir compte de son patrimoine personnel et de ses besoins actuels sur un horizon de placement d'au moins trois ans. Ce produit pourrait ne pas convenir aux investisseurs qui prévoient de retirer leur apport avant 3 ans.

Durée de placement recommandée

Supérieure à 3 ans.

Modalités de détermination et d'affectation des sommes distribuables

Catégorie d'action(s)	Affectation du résultat net	Affectations des plus-values nettes réalisées
Action A	Capitalisation	Capitalisation
Action AD	Distribution et/ou report	Distribution et/ou report
Action G	Capitalisation	Capitalisation
Action I	Capitalisation	Capitalisation
Action ID	Distribution et/ou report	Distribution et/ou report
Action IXL	Capitalisation	Capitalisation

Fréquence de distribution des revenus

La partie des sommes distribuables, et dont la distribution a été décidée par la société de gestion, est versée annuellement dans un délai de cinq mois suivant la clôture de l'exercice.

La société de gestion se laisse néanmoins la possibilité de réaliser des versements d'acomptes en cours d'année.

Caractéristiques des actions : (devises de libellé, fractionnement, etc.)

Les actions ID, A, AD, I, G et IXL sont libellées en Euros et sont décimalisées en millièmes.

La valeur d'origine de l'action A est fixée à 100 Euros
 La valeur d'origine de l'action AD est fixée à 100 Euros
 La valeur d'origine de l'action G est fixée à 100 Euros
 La valeur d'origine de l'action I est fixée à 1 000 Euros
 La valeur d'origine de l'action ID est fixée à 1 000 Euros
 La valeur d'origine de l'action IXL est fixée à 1 000 Euros.

Modalités de souscription et de rachat

Les souscriptions peuvent être effectuées en montant ou en nombre d'actions, fractionnées en millièmes.

Les rachats peuvent être effectués uniquement en nombre d'actions, fractionnées en millièmes.

Le montant minimum de la 1ère souscription de l'action I est de 500 000 Euros, à l'exception des sociétés de gestion du groupe LBP AM dont LFDE qui peuvent souscrire une unique action pour compte propre ou pour compte de tiers.

Le montant minimum de la 1ère souscription de l'action ID est de 500 000 Euros, à l'exception des sociétés de gestion du groupe LBP AM dont LFDE qui peuvent souscrire une unique action pour compte propre ou pour compte de tiers.

Le montant minimum de la 1ère souscription de l'action IXL est de 30 000 000 Euros, à l'exception des sociétés de gestion du groupe LBP AM dont LFDE qui peuvent souscrire une unique action pour compte propre ou pour compte de tiers.

Le montant minimum de la 1ère souscription de l'action A est de 100 Euros.

Le montant minimum de la 1ère souscription de l'action AD est de 100 Euros.

Le montant minimum de la 1ère souscription de l'action G est de 100 Euros.

Les souscriptions ultérieures peuvent être réalisées en millièmes d'actions.

Les demandes de souscription et de rachat sont centralisées chaque jour avant 12 heures (heure de Paris) auprès du dépositaire :

BNP PARIBAS SA

16, boulevard des Italiens, 75009 Paris

Adresse postale : Grands Moulins de Pantin, 9 rue du débarcadère, 93500 Pantin

IZNES,

20-18, boulevard Malesherbes - 75008 Paris - France

Pour les souscripteurs éligibles et ayant accès au dispositif d'enregistrement électronique partagé.

Et sont exécutées sur la base de la prochaine valeur liquidative calculée sur les cours de clôture du jour de la centralisation des demandes. Les demandes de souscription et de rachat parvenant après 12 heures (heure de Paris) sont exécutées sur la base de la

valeur liquidative suivant celle mentionnée ci-dessus.

Dans certains pays la souscription peut être réalisée selon des modalités autres qu'une souscription unique et en une seule fois. Pour l'Italie, les détails sur les modalités de souscription sont indiqués dans le « bulletin de souscription ».

La valeur liquidative est calculée quotidiennement à l'exception des jours de fermeture de la bourse de Paris et des jours fériés légaux français.

J	J : Jour d'établissement de la VL	J+1 ouvré	J+2 ouvrés
Centralisation avant 12h des ordres de souscription et de rachat	Exécution de l'ordre au plus tard en J	Calcul et publication de la valeur liquidative	Règlement des souscriptions et des rachats

Modalités de passage d'un compartiment (ou d'une action) à un(e) autre (switch)

Les demandes de passage (vente suivie d'un achat simultané) d'un compartiment à un autre (ou entre deux actions d'un même compartiment) sont possibles.

Toutefois, ces opérations ne seront envisageables que :

- sur des ordres exprimés en quantités
- sur des actions de compartiments exprimées dans la même devise
- sur des compartiments disposant de la même périodicité de valeur liquidative et la même date de centralisation
- sur des compartiments disposant des mêmes horaires de cut off de souscriptions rachats

Les ordres sont réalisés sur la base de la prochaine valeur liquidative calculée.

Il convient de préciser qu'en cas de switch :

- le préavis éventuel n'est pas appliqué
- c'est la date de règlement livraison du rachat qui est appliquée aux deux pattes (souscription et rachat)

Enfin, l'attention de l'investisseur est attirée sur le fait que selon le régime fiscal de son pays, cette opération peut entraîner l'application du régime fiscal des plus ou moins-values sur instruments financiers.

En application de l'article L. 214-8-7 du Code monétaire et financier, le rachat par le compartiment de ses actions, comme l'émission d'actions nouvelles, peuvent être suspendus, à titre provisoire, par la société de gestion, quand des circonstances exceptionnelles l'exigent et si l'intérêt des actionnaires le commande.

La valeur liquidative est disponible sur simple demande auprès de la société de gestion au 01.47.23.90.90 ou sur le site internet de la société de gestion (www.lfde.com).

L'attention des actionnaires est attirée sur le fait que les ordres transmis à des commercialisateurs autres que les établissements mentionnés ci-dessus doivent tenir compte du fait que l'heure limite de centralisation des ordres s'applique auxdits commercialisateurs vis-à-vis de BNP PARIBAS SA et IZNES. En conséquence, ces commercialisateurs peuvent appliquer leur propre heure limite, antérieure à celle mentionnées ci-dessus, afin de tenir compte de leur délai de transmission des ordres à BNP PARIBAS SA et IZNES. Seuls les souscripteurs ayant accès au dispositif d'enregistrement électronique partagé IZNES pourront adresser leurs ordres de souscription et de rachat auprès d'IZNES.

Frais et Commissions

Frais à la charge de l'investisseur, prélevés lors des souscriptions et des rachats	Assiette	Taux barème
Commission de souscription non acquise à l'OPCVM	Valeur liquidative x nombre d'actions	4,00 % maximum
Commission de souscription acquise à l'OPCVM	Valeur liquidative x nombre d'actions	Néant
Commission de rachat non acquise à l'OPCVM	Valeur liquidative x nombre d'actions	Néant
Commission de rachat acquise à l'OPCVM	Valeur liquidative x nombre d'actions	Néant

Frais facturés à l'OPCVM	Assiette		Taux barème
1	Frais de gestion financière	Actif net	Action A
			Action AD
			Action G
			Action I
			1,21 % TTC maximum
			1,21 % TTC maximum
			0,71 % TTC maximum
			0,51 % TTC maximum

Frais facturés à l'OPCVM		Assiette		Taux barème
			Action ID	0,51 % TTC maximum
			Action IXL	0,31% TTC maximum
2	Frais de fonctionnement et autres services	Actif net	Appliqués à toutes les actions	0,09% TTC maximum
3	Frais indirects maximum (commissions et frais de gestion)	Actif net		(*)
4	Commission de surperformance	Actif net	Action A, AD, G, I, ID et IXL	20% TTC de la surperformance de l'OPC, nette des frais de gestion fixes, par rapport à la performance de son indice de référence sous réserve que la performance de l'OPC soit positive.

(*) Le compartiment peut investir jusqu'à 10 % de son actif dans d'autres OPC dont les frais de gestion maximum seront de 2.392 %. Pour toute information complémentaire, vous pouvez contacter la société de gestion.

A l'exception des frais de recherche (cf ci-dessous), les seuls frais pouvant être hors champ des frais évoqués dans le tableau ci-dessus sont :

- les contributions dues pour la gestion de l'OPC en application du d) du 3° du II de l'article L. 621-5-3 du code monétaire et financier ;
- les impôts, taxes, redevances et droits gouvernementaux (en relation avec l'OPC) exceptionnels et non récurrents ;
- les coûts exceptionnels et non récurrents en vue d'un recouvrement des créances ou d'une procédure pour faire valoir un droit .

L'information relative à ces frais est décrite en outre ex post dans le rapport annuel du Compartiment.

De plus, concernant les frais de recherche au sens de l'article 314-21 du règlement général de l'AMF, ils peuvent être facturés au fonds. Des informations complémentaires sur le fonctionnement de ces frais de recherche sont disponibles auprès de la société de gestion.

Informations sur les frais de fonctionnement et autres services :

Ces frais font l'objet d'un prélèvement sur la base du forfait indiqué ci-dessus.

Ce taux forfaitaire peut être prélevé quand bien même les frais réels de fonctionnement et autres services seraient inférieurs à celui-ci et, à l'inverse, si les frais réels de fonctionnement et autres services étaient supérieurs à ce taux le dépassement de ce taux serait pris en charge par la Société de Gestion.

Ces frais de fonctionnement et autres services servent à couvrir les :

- Frais d'enregistrement et de référencement des fonds
- Frais d'information clients et distributeurs
- Frais des données
- Frais de dépositaire, juridiques, audit, fiscalité, etc.
- Frais liés au respect d'obligations réglementaires et aux reporting régulateurs
- Frais opérationnels
- Frais liés à la connaissance client

Modalités de calcul de la commission de surperformance

Fréquence de cristallisation de la commission de surperformance et période d'observation

La fréquence de cristallisation, à savoir la fréquence à laquelle la commission de surperformance peuvent être acquises à la société de gestion est annuelle. La période d'observation s'étend du 1er avril au 31 mars.

Toutefois, suite à la modification de la date de clôture de la SICAV intervenant au 31 mars 2022, la période courant depuis le 31 décembre 2021 sera supérieure à un an car prolongée jusqu'au 31 mars 2023. Elle sera ensuite tous les ans du 1er avril au 31 mars

Période de référence de la performance

La période de référence de la performance est la période au cours de laquelle la performance est mesurée et comparée à celle de l'Indicateur de Référence et à l'issue de laquelle il est possible de réinitialiser le mécanisme de compensation de la sous-performance (ou performance négative) passée. Cette période est fixée à 5 ans glissants.

Indicateur de Référence

Iboxx EUR Non-Financial Subordinated Total Return Index, coupons nets réinvestis

Méthode de calcul

La commission de surperformance est provisionnée à chaque valeur liquidative.

La provision de commission de surperformance est ajustée à l'occasion de chaque calcul de la valeur liquidative, sur la base de 20% TTC de la surperformance de l'OPC par rapport à l'Indicateur de Référence, sous réserve que la performance de l'OPC soit positive (la valeur liquidative est supérieure à la valeur liquidative de début de période).

Dans le cas d'une sous-performance de l'OPC par rapport à l'Indicateur de Référence, cette provision est réajustée par le biais de reprises sur provisions. Les reprises de provisions sont plafonnées à hauteur des dotations existantes.

La méthodologie appliquée pour le calcul de la commission de surperformance s'appuie sur la méthode de calcul de « l'actif fictif » qui permet de simuler un actif fictif subissant les mêmes conditions de souscriptions et rachats que l'OPC original, incrémenté de la performance de l'Indicateur de Référence. Cet actif fictif est ensuite comparé à la performance de l'actif réel de l'OPC. La différence entre les deux actifs donne donc la surperformance de l'OPC par rapport à son Indicateur de Référence.

Prélèvement de la commission de surperformance et période de rattrapage

- En cas de surperformance de l'OPC à l'issue de la période d'observation et de performance positive de l'OPC, la société de gestion perçoit les commissions provisionnées et une nouvelle période d'observation démarre.
- En cas de surperformance de l'OPC à l'issue de la période d'observation avec en parallèle une performance négative de l'OPC, la société de gestion ne perçoit aucune commission mais une nouvelle période d'observation démarre.
- En cas de sous-performance de l'OPC par rapport à son indice de référence à l'issue de la période d'observation aucune commission n'est perçue et la période d'observation initiale est allongée de 12 mois (période de rattrapage) afin que cette sous-performance soit compensée avant que des commissions de surperformance ne deviennent exigibles à nouveau. La période d'observation initiale peut ainsi être allongée jusqu'à 5 ans (période de référence).
- La période d'observation peut ainsi être allongée jusqu'à 5 ans (période de référence). Au-delà, si des sous-performances résiduelles n'ont pas été rattrapées, alors elles sont abandonnées. Si une autre année de sous-performance a eu lieu à l'intérieur de cette première période de 5 ans et qu'elle n'a pas été rattrapée à la fin de cette première période, une nouvelle période de 5 ans maximum s'ouvre à partir de cette nouvelle année de sous-performance.

En cas de rachat d'actions, s'il y a une provision pour commission de surperformance, la partie proportionnelle aux actions remboursées est versée à la société de gestion.

Exemples

Premier cas : L'OPC surperforme son indice sur chaque période d'observation. Sur chaque période d'observation des commissions vont être prélevées et chaque période d'observation sera de 12 mois.

Deuxième cas : En fonction des périodes d'observation l'OPC sous-performe ou surperforme son indice :

	Performance OPC	Performance indice	Performance relative constatée sur l'année	Sous-performance à compenser de l'année précédente	Performance relative nette	Sous-performance à compenser sur l'année suivante	Commission de surperformance	Calcul de la commission de surperformance
Année 1	5%	0%	5%	0%	5%	0%	Oui	15% x 5%
Année 2	3%	3%	0%	0%	0%	0%	Non	-
Année 3	-5%	0%	-5%	0%	-5%	-5%	Non	-
Année 4	5%	2%	3%	-5%	-2%	-2%	Non	-
Année 5	7%	5%	2%	-2%	0%	0%	Non	-
Année 6	10%	5%	5%	0%	5%	0%	Oui	15% x 5%
Année 7	9%	4%	5%	0%	5%	0%	Oui	15% x 5%
Année 8	-15%	-5%	-10%	0%	-10%	-10%	Non	-
Année 9	-2%	-4%	2%	-10%	-8%	-8%	Non	-
Année 10	0%	-2%	2%	-8%	-6%	-6%	Non	-
Année 11	2%	0%	2%	-6%	-4%	-4%	Non	-
Année 12	10%	10%	0%	-4%	-4%	0%*	Non	-
Année 13	6%	4%	2%	0%	2%	0%	Oui	15% x 2%
Année 14	-6%	0%	-6%	0%	-6%	-6%	Non	-
Année 15	4%	2%	2%	-6%	-4%	-4%	Non	-
Année 16	6%	4%	2%	-4%	-2%	-2%	Non	-
Année 17	10%	14%	-4%	-2%	-6%	-6%	Non	-
Année 18	7%	7%	0%	-6%	-6%	-4%**	Non	-
Année 19	6%	1%	5%	-4%	1%	0%	Oui	15% x 1%

* La sous-performance de l'année 12 à compenser sur l'année suivante (année 13) est de 0% et non de -4% (sous-performance « théorique » à compenser sur l'année suivante). En effet, cette sous-performance résiduelle de l'année 8 qui n'a pas été intégralement compensée les années suivantes est abandonnée puisque la période de référence de 5 ans s'est écoulée (la sous-performance de l'année 8 ne pouvait être compensée que jusqu'à l'année 12).

** La sous-performance de l'année 18 à compenser sur l'année suivante (année 19) est de -4% et non de -6% (sous-performance « théorique » à compenser sur l'année suivante). En effet, la quote-part de la sous-performance résiduelle de l'année 14 (-2%) qui n'a pas été intégralement compensée les années suivantes est abandonnée puisque la période de référence de 5 ans s'est écoulée (la sous-performance de l'année 14 ne pouvait être compensée que jusqu'à l'année 18).

Compartiment ECHIQUIER ARTY SRI

- Code ISIN Action A : FR0010611293
- Code ISIN Action D : FR0011667989
- Code ISIN Action G : FR0013084043
- Code ISIN Action I : FR0011645555
- Code ISIN Action R : FR0011039304

Objectif de gestion

ECHIQUIER ARTY SRI est un compartiment recherchant la performance sur la durée de placement recommandée au travers d'une gestion discrétionnaire et opportuniste sur les marchés de taux et des marchés actions avec référence à l'indicateur composite 25% MSCI Europe Net Return, 25% €STER capitalisé, 50% Iboxx Euro Corporate 3-5 ans.

Cet objectif est associé à une démarche de nature extra-financière, intégrant la prise en compte de critères environnementaux, sociaux et de gouvernance (ESG). L'objectif extra-financier est de contribuer à faire progresser les entreprises sur les enjeux ESG en engageant avec elles un dialogue régulier et en partageant avec elles des axes d'amélioration précis et suivis dans le temps.

L'objectif extra-financier du compartiment est conforme aux dispositions de l'article 8 du Règlement SFDR.

Le gérant du compartiment sélectionne parmi les émetteurs de son univers d'investissement ceux présentant selon lui un couple rendement/risque intéressant.

Indicateur de référence

L'indice composite 25% MSCI Europe Net Return, 25% €STER Capitalisé, 50% Iboxx Euro Corporate 3-5 ans peut être un indicateur représentatif de la gestion d'ECHIQUIER ARTY SRI.

L'€STER (Euro Short Term Rate) est un taux quotidien qui reflète les coûts d'emprunt au le jour le jour en euros non garantis pour les banques de la zone euro. Il est publié par la Banque Centrale Européenne. L'indice capitalisé (code Bloomberg OIESTR) sera utilisé dans l'indice composite du compartiment.

L'indice MSCI Europe est représentatif de l'évolution des marchés actions des pays les plus développés en Europe. Il est calculé en euros et dividendes réinvestis.

L'indice Iboxx Euro Corporate 3-5 ans est représentatif de la performance des emprunts privés en Euros. Il est calculé coupons réinvestis et en Euros.

Stratégie d'investissement

1. Stratégies utilisées

La gestion d'ECHIQUIER ARTY SRI repose sur une gestion active et discrétionnaire combinant l'utilisation d'instruments financiers (actions, obligations, titres de créances négociables) et d'instruments financiers à terme. Afin d'atteindre l'objectif de performance, l'équipe de gestion met en place des positions

stratégiques et tactiques ; il s'agit de décisions d'achats ou de ventes d'actifs en portefeuille en fonction d'anticipations économiques, financières et boursières.

Cela se traduit par des positions directionnelles à court et moyen terme sur les produits de taux et sur les actions. Il s'agit de prendre des positions dans le portefeuille sur des instruments financiers compte tenu de leur potentiel d'appréciation future.

La gestion de taux s'appuie sur une sélection rigoureuse de titres - bond picking - reposant pour une large partie sur la qualité de l'émetteur et pour une moindre partie sur le caractère attractif de la rémunération du titre sélectionné.

La gestion actions s'appuie sur une sélection rigoureuse de titres - stock picking - obtenue au travers de la mise en œuvre d'un processus qui passe par la rencontre directe avec les entreprises dans lesquelles le compartiment investit.

ECHIQUIER ARTY SRI s'interdit tout investissement sur des produits de titrisation (ABS, CDO..) ainsi que sur les dérivés de crédit négociés de gré à gré (CDS..).

ECHIQUIER ARTY SRI ne pourra pas être exposé à plus 50 % de son actif sur le marché des actions et à 110% de son actif sur le marché de taux au travers d'investissements en direct ou des instruments financiers à terme.

Le compartiment sera exposé au risque de change à hauteur de 20 % maximum de l'actif net.

Le niveau d'investissement global (sur les marchés de taux et d'actions) pourra toutefois aller jusqu'à 110%. L'excédent au-delà de 100% n'a pas pour but d'être utilisé de manière permanente mais pour faire face à des rachats importants ou des variations importantes des marchés.

Approche ISR mise en oeuvre et construction du portefeuille

La gestion s'appuie sur une sélection rigoureuse de titres obtenue au travers de la mise en œuvre d'un processus qui se fait en deux étapes :

- La première consiste à analyser un univers de valeurs à partir de listes d'exclusions et de la notation extra-financière quantitative des émetteurs.
- La seconde vise à sélectionner les titres en fonction de leurs caractéristiques financières et extra-financières

1. Première étape : Analyse de l'univers d'investissement

L'**univers d'investissement** est constitué des valeurs qui composent les indices : Markit iBoxx Euro Corporates (50%) + Markit iBoxx EUR Liquid High (20%) + Stoxx Europe Total Market (30%).

Il est analysé à partir de critères d'investissement socialement responsable (ISR), afin d'identifier les entreprises ayant les meilleures pratiques en matière de développement durable. Cette analyse se fonde sur un outil propriétaire du groupe LBP AM : GREaT.

La notation extra-financière des émetteurs, qui s'applique à l'ensemble des classes d'actifs, repose sur 4 piliers permettant une analyse pragmatique et différenciante :

- La gouvernance responsable : ce pilier a notamment pour objectif d'évaluer l'organisation et l'efficacité des pouvoirs au sein de chaque émetteur (par exemple, pour des entreprises : évaluer l'équilibre des pouvoirs, la rémunération des dirigeants, l'éthique des affaires ou encore les pratiques fiscales) ;
- La gestion durable des ressources : ce pilier permet par exemple d'étudier pour chaque émetteur les impacts environnementaux et le capital humain (par exemple, qualité des conditions de travail, gestion des relations avec les fournisseurs) ;
- La transition énergétique : ce pilier permet par exemple d'évaluer pour chaque émetteur sa stratégie en faveur de la transition énergétique (par exemple, démarche de réduction des gaz à effet de serre, réponse aux enjeux de long terme) ;
- Le développement des territoires : ce pilier permet par exemple d'analyser pour chaque émetteur sa stratégie en matière d'accès aux services de base.

Ainsi, plusieurs critères sont identifiés pour chaque pilier et suivis par le biais d'indicateurs collectés auprès de différentes agences de notation extra-financières. La méthodologie permet de réduire les biais, notamment capitalistiques ou sectoriels, qui seraient de nature à pouvoir améliorer artificiellement la note par le jeu de décisions d'allocations. Toutefois, l'analyse réalisée est dépendante de la qualité des informations collectées et de la transparence des émetteurs considérés.

Toutefois, la gestion peut proposer une modification de la note quantitative à l'appui d'une analyse qualitative, modification soumise à approbation par un comité ad hoc. La note finale est comprise entre 1 et 10 – la note ISR de 1 représentant une faible qualité extra-financière et celle de 10 une forte qualité extra-financière.

Les exclusions servent ensuite de second filtre. En effet, un comité d'exclusion, établit une liste d'exclusions après analyse des controverses ou allégations ESG, définies notamment comme des violations sévères, systématiques et sans mesures correctives des droits ou des atteintes en matière ESG. La liste d'exclusions inclut également certains émetteurs appartenant à des secteurs controversés comme par exemple le tabac, les jeux d'argent et le charbon selon les critères définis par la Société de Gestion. Par ailleurs, certains secteurs sont exclus par le Label ISR français.

L'analyse de l'univers présentée ci-dessus permet de déterminer après élimination de 30% des valeurs de l'univers d'investissement la note moyenne ISR que l'OPC devra dépassée (« la Note Moyenne Améliorée »). En effet, l'OPC doit obtenir une note moyenne ISR meilleure que la Note Moyenne Améliorée. La Note Moyenne Améliorée est la note moyenne ISR de l'univers d'investissement retraité c'est-à-dire après élimination de 30% des plus mauvaises valeurs (comprenant les deux filtres suivants : note quantitative et exclusions).

Ainsi toutes les valeurs de l'univers d'investissement (hors valeurs interdites et exclues) sont donc éligibles à l'OPC, à condition que la note moyenne extra-financière de l'OPC respecte la condition ci-dessus.

2. Seconde étape : sélection des titres en fonction de leurs caractéristiques financières et extra financières

A l'issue de cette première étape, la gestion procède à une analyse fondamentale de chaque émetteur selon les critères suivants :

- Analyse du management de l'entreprise
- Qualité de sa structure financière
- La visibilité sur les futurs résultats de l'entreprise
- L'analyse des résultats financiers
- Les perspectives de croissance de son métier
- L'aspect spéculatif de la valeur

Une analyse toute particulière sera portée à la qualité de la gouvernance qui pourra contraindre le gérant dans la sélection des valeurs.

Dans la limite de 10% des titres peuvent être sélectionnés en dehors de l'univers d'investissement sous réserve que ces valeurs respectent la stratégie d'investissement de l'OPC, les contraintes liées aux exclusions et à la notation présentées ci-dessus.

En fonction des convictions du gérant, la construction du portefeuille peut conduire à un portefeuille concentré (moins de 50 valeurs).

En tout état de cause, le portefeuille est constitué en permanence à 90% de son actif net de titres ayant fait l'objet d'une analyse extra-financière¹.

Label ISR

Pour répondre aux exigences du label ISR, au-delà des contraintes d'exclusions et de réduction d'univers d'investissement tels que définis ci-dessus, l'OPC veillera à obtenir un meilleur résultat que son univers d'investissement sur deux indicateurs de durabilité concernant les incidences négatives. Le choix de ces deux indicateurs est détaillé dans l'annexe SFDR.

Vote et engagement

La Financière de L'Echiquier a adhéré à la politique d'engagement actionnarial du groupe LBP AM et dans ce cadre a délégué l'exercice des droits de vote à LBP AM. Pour plus d'information, l'investisseur est invité à se référer à la Politique de vote et d'engagement disponible sur le site internet www.lfde.com.

Mentions relatives à SFDR

L'OPC relève de l'article 8 du règlement (UE) 2019/2088 du Parlement européen et du conseil du 27 novembre 2019 sur la publication d'informations en matière de durabilité dans le secteur des services financiers (dit « SFDR »).

Investissements durables

Un investissement durable répond à trois critères :

- l'activité de l'entreprise contribue de manière positive à un objectif environnemental ou social
- elle ne cause pas de préjudice important à aucun de ces objectifs
- l'entreprise applique des pratiques de bonne gouvernance

¹ Selon les actifs éligibles à la stratégie du fonds, les obligations et autres titres de créances émis par des émetteurs publics ou quasi publics ainsi que les liquidités détenues à titre accessoire sont exclus de l'assiette de calcul du % d'actif net ayant fait l'objet d'une analyse extra-financière.

L'OPC s'engage à investir dans des investissements durables à hauteur de minimum 40% de l'actif net.

Prise en compte de la taxonomie européenne :

Les 6 objectifs de la taxonomie européenne sont pris en compte dans la notation extra-financière quantitative via l'outil de scoring propriétaire. Ainsi, les entreprises dont l'activité contribue à l'atteinte des objectifs environnementaux de la taxonomie européenne sont favorisées par l'outil de notation. Cependant, la note attribuée à chaque titre résulte d'une analyse globale et systématique prenant également en compte d'autres critères liés à des objectifs sociaux.

L'OPC s'engage à investir au minimum 0% dans des activités alignées avec la taxonomie européenne.

Prise en compte des principales incidences négatives

L'équipe de gestion prend en compte les principales incidences négatives en matière de durabilité dans ses décisions d'investissement. Pour une information plus détaillée sur la prise en compte des principales incidences négatives, l'investisseur est invité à se référer à l'article 4 de la politique SFDR de la société de gestion disponible sur le site internet : www.lfde.com.

De plus amples informations sur les caractéristiques environnementales et/ou sociales de l'OPC sont disponibles dans l'annexe SFDR de ce document et dans la méthodologie d'investissements durables disponibles sur le site internet www.lfde.com (page Investissement Responsable / Pour aller plus loin).

2. Les actifs (hors dérivés)

a) Les actions :

ECHIQUIER ARTY SRI investit sur les actions entre 0% et 50% de son actif net. Le compartiment investira majoritairement sur des moyennes et grandes valeurs sans exclure le recours à des petites valeurs. Les petites valeurs (capitalisation inférieure à 1 milliard d'euros) pourront représenter 10% de l'actif net.

ECHIQUIER ARTY SRI peut être investi sur des actions de tous secteurs. L'investissement en actions se fera en actions européennes (pays de l'Union Européenne, pays de l'Association Européenne de Libre Echange et Royaume Uni). Le compartiment se réserve toutefois le droit d'investir 15% de son actif net en actions d'un pays en dehors de cette zone géographique, y compris en actions de pays émergents.

b) Titres de créances et instruments du marché monétaire :

Avec un minimum d'investissement de 40 % :

- dans des titres de créances négociables de la zone Europe (UE + AELE + Royaume Uni). L'échéance maximum de ces titres utilisés dans le cadre de la gestion de la trésorerie du compartiment sera de 2 ans. Ces titres bénéficient majoritairement d'une notation Investment Grade ou considérés comme tels par l'équipe de gestion. Toutefois, le compartiment pourra investir jusqu'à 10% de son actif net en titres de cette catégorie et réputés spéculatifs dits à haut rendement selon les agences de notation, ou considérés comme tels par la société de gestion, ou non notés.

- dans des titres obligataires de la zone Europe (UE + AELE + Royaume Uni) avec 10 % maximum de son actif net dans des titres obligataires en dehors de cette zone géographique y compris des titres émis par des émetteurs de pays émergents. Ces titres bénéficient majoritairement d'une notation Investment Grade ou considérés comme tels par l'équipe de gestion. Toutefois, le compartiment pourra investir jusqu'à 35% de son actif net en titres de cette catégorie et réputés spéculatifs dits à haut rendement selon les agences de notation, ou considérés comme tels par la société de gestion ou non notés.

La gestion ne se fixe pas de limite dans la répartition entre émetteurs souverains et privés.

Le compartiment peut également investir jusqu'à 40% maximum de son actif net en obligations subordonnées du secteur bancaire, assurance et entreprise dont 10% maximum d'obligations convertibles contingentes (dites obligations "coco").

Cette poche d'investissement sera gérée dans une fourchette de sensibilité entre 0 et 8.

Lors de l'acquisition et du suivi en cours de vie des titres, l'appréciation du risque de crédit repose sur la recherche et l'analyse interne de La Financière de l'Echiquier ainsi que sur les notations proposées par les agences.

Les notations mentionnées ci-dessus sont celles retenues par le gérant lors de l'investissement initial. En cas de dégradation de la notation pendant la durée de vie de l'investissement, le gérant effectue une analyse au cas par cas de chaque situation et décide ou non de conserver la ligne concernée. Les limites d'investissement définies en fonction de l'appréciation du risque de crédit par les agences de notation pourront ainsi être légèrement modifiées en fonction de l'analyse propre de l'équipe de gestion.

3. Investissement en titres d'autres Organismes de Placements Collectifs

Le compartiment ne pourra pas investir plus de 10% de son actif en parts ou actions d'OPCVM français et/ou européens et en fonds d'investissement à vocation générale. Il s'agira d'OPC de toute classification AMF sous réserve de ne pas être en contradiction avec la stratégie d'investissement. Il peut s'agir d'OPC gérés par la société de gestion ou par une société liée.

4. Instruments dérivés

ECHIQUIER ARTY SRI intervient régulièrement sur les instruments financiers à terme et prend des positions sur les marchés dérivés actions, de taux et de change en vue :

- d'exposer le portefeuille aux fins de satisfaire l'objectif de gestion, d'une meilleure diversification des risques et de réduction du coût des transactions sur les marchés sur lesquels le compartiment intervient.
- ou de couvrir le portefeuille aux fins de réduction du risque auquel le compartiment est exposé.

Les instruments utilisés sont :

- sur les marchés réglementés :
 - futures sur indices, actions, sur taux
 - options sur indices, sur actions, sur taux

- sur les marchés de gré à gré, exclusivement des options de change et le change à terme effectuées avec des contreparties dont la notation est équivalent ou supérieure à A (Standard & Poor's ou équivalent). A noter que la couverture du risque de change est réalisée de façon discrétionnaire par l'équipe de gestion.

Ces opérations seront effectuées dans la limite d'une fois l'actif du compartiment.

Le compartiment s'interdit d'effectuer toute opération de swap.

Les instruments financiers sont conclus avec des intermédiaires sélectionnés par la Société de Gestion qui ne disposent d'aucun pouvoir sur la composition ou la gestion du portefeuille de l'OPCVM.

5. Titres intégrant des dérivés

a) Les obligations avec options de remboursement anticipé : le gérant peut avoir recours à ces obligations (« callable » ou puttable ») sur l'ensemble de la poche obligataire

b) Les obligations convertibles contingentes du secteur financier : le gérant pourra intervenir sur ces titres dans la limite de 10% de l'actif net.

c) Autres titres intégrant des dérivés : le gérant pourra investir dans la limite de 10% de l'actif net sur des titres intégrant des dérivés (warrants, obligations convertibles, bon de souscription, etc...) négociés sur des marchés réglementés ou de gré à gré. Aucune contrainte de notation ne s'applique aux obligations convertibles.

Le risque lié à ce type d'investissement sera limité au montant investi.

6. Dépôts

Néant

7. Emprunt d'espèces

Le compartiment de la SICAV peut être emprunteur d'espèces. Sans avoir vocation à être structurellement emprunteur d'espèces, il peut se trouver temporairement en position débitrice en raison des opérations liées à ses flux versés (investissements et désinvestissements en cours, opérations de souscriptions/ rachats, ...) dans la limite de 10%.

8. Opérations d'acquisition et de cession temporaires de titres

Néant

Profil de risque

Votre argent sera principalement investi dans des instruments financiers sélectionnés par la société de gestion. Ces instruments connaîtront les évolutions et les aléas des marchés.

Risque de gestion discrétionnaire : Le style de gestion discrétionnaire appliqué à l'OPC repose sur la sélection des valeurs. Il existe un risque que l'OPC ne soit pas investi à tout moment sur les valeurs les plus performantes. La performance de l'OPC peut donc être inférieure à l'objectif de gestion. La valeur

liquidative de l'OPC peut en outre avoir une performance négative.

Risque de perte en capital : La perte en capital se produit lors de la vente d'un titre à un prix inférieur à sa valeur d'achat. L'investisseur est averti que son capital initialement investi peut ne pas lui être restitué. L'OPC ne bénéficie d'aucune garantie ou protection en capital.

Risque de taux : La valeur liquidative de l'OPC pourra baisser si les taux d'intérêt augmentent.

Risque de crédit : Le risque de crédit correspond au risque de baisse de la qualité de crédit d'un émetteur privé ou de défaut de ce dernier. La valeur des titres de créance ou obligataires, dans lesquels est investi l'OPC, peut baisser, entraînant une baisse de la valeur liquidative.

Risque actions : Si les actions ou les indices auxquels le portefeuille de l'OPC est exposé, baissent, la valeur liquidative de l'OPC pourra baisser.

Risque lié à l'investissement dans des actions de petite et moyenne capitalisation : Sur les marchés de petites et moyennes capitalisations, le volume des titres cotés en Bourse est réduit, les mouvements de marché sont donc plus marqués à la baisse, et plus rapides que sur les grandes capitalisations. La valeur liquidative de l'OPC peut donc baisser plus rapidement et plus fortement.

Risque de change : Il s'agit du risque de baisse des devises d'investissement par rapport à la devise de référence du portefeuille, l'euro. En cas de baisse d'une devise par rapport à l'euro, la valeur liquidative pourra baisser.

Risque titres spéculatifs "High Yield" : Les titres spéculatif ont un risque de défaillance plus élevé que les titres de la catégorie « Investment Grade ». En cas de baisse de ces titres, la valeur liquidative pourra baisser. De plus, les volumes échangés sur ces types d'instruments pouvant être réduits, les mouvements de marché sont donc plus marqués, à la hausse comme à la baisse.

Risque lié à l'utilisation d'obligations subordonnées : Une dette est dite subordonnée lorsque son remboursement dépend du remboursement initial des autres créanciers (créanciers privilégiés, créanciers chirographaires). Ainsi, le créancier subordonné sera remboursé après les créanciers ordinaires, mais avant les actionnaires. Le taux d'intérêt de ce type de dette sera supérieur à celui des autres créances. En cas de déclenchement d'une ou plusieurs clause(s) prévue(s) dans la documentation d'émission desdits titres de créance subordonnés et plus généralement en cas d'évènement de crédit affectant l'émetteur concerné, il existe un risque de baisse de la valeur liquidative de l'OPC. L'utilisation des obligations subordonnées peut exposer l'OPC aux risques de perte en capital, d'annulation ou de report de coupon (à la discrétion unique de l'émetteur), d'incertitude sur la date de remboursement, ou encore d'évaluation / rendement (le rendement attractif de ces titres pouvant être considéré comme une prime de complexité).

Risque lié à l'utilisation d'obligations convertibles contingentes : Les obligations convertibles contingentes sont

des titres de créance subordonnés émis par les établissements de crédit ou les compagnies d'assurance ou de réassurance, éligibles dans leurs fonds propres réglementaires et qui présentent la spécificité d'être convertibles en actions, ou bien dont le nominal peut être diminué (mécanisme dit de « write down ») en cas de survenance d'un « élément déclencheur » (« Trigger »), préalablement défini dans le prospectus. Une obligation convertible contingente inclut une option de conversion en actions à l'initiative de l'émetteur en cas de dégradation de sa situation financière. En plus du risque de crédit et de taux inhérent aux obligations, l'activation de l'option de conversion peut entraîner une baisse de la valeur de l'obligation convertible contingente supérieure à celle constatée sur les autres obligations classiques de l'émetteur. Selon les conditions fixées par l'obligation convertible contingente concernée, certains événements déclencheurs peuvent entraîner une dépréciation permanente à zéro de l'investissement principal et/ou des intérêts courus ou une conversion de l'obligation en action.

- **Risque lié au seuil de conversion des obligations convertibles contingentes** : Le seuil de conversion d'une obligation convertible contingente dépend du ratio de solvabilité de son émetteur. Il s'agit de l'évènement qui détermine la conversion de l'obligation en action ordinaire. Plus le ratio de solvabilité est faible, plus la probabilité de conversion est forte.
- **Risque lié à la perte ou à la suspension du coupon** : En fonction des caractéristiques des obligations convertibles contingentes, le paiement des coupons est discrétionnaire et peut être annulé ou suspendu par l'émetteur à tout moment et pour une période indéterminée.
- **Risque lié à l'intervention d'une autorité de régulation au point de non validité** : Une autorité de régulation détermine à tout moment de manière discrétionnaire qu'une institution n'est « pas viable », c'est-à-dire que la banque émettrice requiert le soutien des autorités publiques pour empêcher l'émetteur de devenir insolvable, de faire faillite, de se retrouver dans l'incapacité de payer la majeure partie de ses dettes à leur échéance ou de poursuivre autrement ses activités et impose ou demande la conversion des obligations convertibles conditionnelles en actions dans des circonstances indépendantes de la volonté de l'émetteur.
- **Risque lié à l'inversion du capital** : Contrairement à la hiérarchie conventionnelle du capital, les investisseurs en obligation convertible contingente peuvent subir une perte de capital qui n'affecte pas les détenteurs d'actions. Dans certains scénarios, les détenteurs d'obligations convertibles contingentes subiront des pertes avant les détenteurs d'actions.
- **Risque lié au report du remboursement** : La plupart des obligations convertibles contingentes sont émises sous la forme d'instruments à durée perpétuelle, qui ne sont remboursables à des niveaux prédéterminés qu'avec l'approbation de l'autorité compétente. On ne peut pas supposer que des obligations convertibles contingentes perpétuelles seront remboursées à la date de remboursement. Les obligations convertibles contingentes sont une forme de capital permanent. Il est possible que l'investisseur ne reçoive pas le retour du principal tel qu'attendu à la date de remboursement ou à quelque date que ce soit.
- **Risque de liquidité** : Dans certaines circonstances, il peut être difficile de trouver un acheteur d'obligation convertible contingente et le vendeur peut être contraint d'accepter une

décote substantielle sur la valeur attendue de l'obligation pour pouvoir la vendre.

Risque de durabilité ou risque lié à l'investissement durable :

Tout événement ou toute situation dans le domaine environnemental, social ou de la gouvernance durable (par exemple, le changement climatique, la santé et la sécurité, les entreprises qui ne respectent pas les règles, telles que des sanctions pénales graves, etc.) qui, s'il survient, pourrait avoir un impact négatif réel ou potentiel sur la valeur de l'investissement. La survenance d'un tel événement ou d'une telle situation peut également conduire à une modification de la stratégie d'investissement de l'OPCVM, y compris l'exclusion des titres de certains émetteurs. Plus précisément, les effets négatifs des risques de durabilité peuvent affecter les émetteurs via une série de mécanismes, notamment : 1) une baisse des revenus; 2) des coûts plus élevés; 3) des dommages ou une dépréciation de la valeur des actifs; 4) coût du capital plus élevé ; et 5) amendes ou risques réglementaires. En raison de la nature des risques de durabilité et de sujets spécifiques tels que le changement climatique, la probabilité que les risques de durabilité aient un impact sur les rendements des produits financiers est susceptible d'augmenter à plus long terme.

Souscripteurs concernés et profil de l'investisseur type

Souscripteurs concernés :

- Action A : Tous souscripteurs
- Action D : Tous souscripteurs
- Action G : Réservée à la commercialisation par des intermédiaires financiers
- Action I : Réservée aux investisseurs institutionnels
- Action R : Réservée aux intermédiaires financiers italiens et suisses

Profil de l'investisseur type :

Le compartiment s'adresse aux souscripteurs souhaitant s'exposer à une gestion d'avantage orientée sur les obligations et qui profite d'une flexibilité lui permettant une intervention opportuniste sur les marchés actions.

ECHIQUEIR ARTY SRI peut servir de support à des contrats individuels d'assurance vie libellés en unités de comptes.

ECHIQUEIR ARTY SRI peut servir de support d'investissement à des OPCVM gérés par La Financière de l'Echiquier.

Le montant qu'il est raisonnable d'investir dans ECHIQUEIR ARTY SRI dépend de la situation personnelle de l'investisseur. Pour le déterminer, il doit tenir compte de son patrimoine personnel et éventuellement professionnel, de ses besoins d'argent actuels et à 5 ans, mais également de son souhait de prendre ou non des risques sur les marchés de taux et d'actions. Il est également fortement recommandé de diversifier suffisamment les investissements afin de ne pas les exposer uniquement aux risques du portefeuille.

Durée de placement recommandée

Supérieure à 5 ans.

Modalités de détermination et d'affectation des sommes distribuables

Catégorie d'action(s)	Affectation du résultat net	Affectations des plus-values nettes réalisées
Action A	Capitalisation	Capitalisation
Action D	Distribution et/ou report	Distribution et/ou report
Action G	Capitalisation	Capitalisation
Action I	Capitalisation	Capitalisation
Action R	Capitalisation	Capitalisation

Fréquence de distribution des revenus

La partie des sommes distribuables, et dont la distribution a été décidée par la société de gestion, est versée annuellement dans un délai de cinq mois suivant la clôture de l'exercice.

La société de gestion se laisse néanmoins la possibilité de réaliser des versements d'acomptes en cours d'année.

Caractéristiques des actions : (devises de libellé, fractionnement, etc.)

Les actions R, D, I, A et G sont libellées en Euros et sont décimalisées en millièmes.

La valeur d'origine de l'action A est fixée à 1 000 Euros

La valeur d'origine de l'action D est fixée à 1 000 Euros

La valeur d'origine de l'action G est fixée à 1 000 Euros

La valeur d'origine de l'action I est fixée à 1 000 Euros

La valeur d'origine de l'action R est fixée à 1 000 Euros

Modalités de souscription et de rachat

Les souscriptions peuvent être effectuées en montant ou en nombre d'actions, fractionnées en millièmes.

Les rachats peuvent être effectués uniquement en nombre d'actions, fractionnées en millièmes.

Le montant minimum à la 1ère souscription de l'action I est de 1 000 000 euros, à l'exception des sociétés de gestion du groupe LBP AM dont LFDE qui peuvent souscrire une unique action. Les souscriptions ultérieures peuvent être réalisées en millièmes d'actions.

Les demandes de souscription et de rachat sont centralisées chaque jour avant 12 heures (heure de Paris) auprès du dépositaire :

BNP PARIBAS SA

16, boulevard des Italiens, 75009 Paris

Adresse postale : Grands Moulins de Pantin, 9 rue du débarcadère, 93500 Pantin

IZNES,

20-18, boulevard Malesherbes - 75008 Paris - France

Pour les souscripteurs éligibles et ayant accès au dispositif d'enregistrement électronique partagé.

Et sont exécutées sur la base de la prochaine valeur liquidative calculée sur les cours de clôture du jour de la centralisation des demandes. Les demandes de souscription et de rachat parvenant après 12 heures (heure de Paris) sont exécutées sur la base de la valeur liquidative suivant celle mentionnée ci-dessus.

Dans certains pays la souscription peut être réalisée selon des modalités autres qu'une souscription unique et en une seule fois. Pour l'Italie, les détails sur les modalités de souscription sont indiqués dans le « bulletin de souscription ».

La valeur liquidative est calculée quotidiennement à l'exception des jours de fermeture de la bourse de Paris et des jours fériés légaux français.

J	J : Jour d'établissement de la VL	J+1 ouvré	J+2 ouvrés
Centralisation avant 12h des ordres de souscription et de rachat	Exécution de l'ordre au plus tard en J	Calcul et publication de la valeur liquidative	Règlement des souscriptions et des rachats

Modalités de passage d'un compartiment (ou d'une action) à un(e) autre (switch)

Les demandes de passage (vente suivie d'un achat simultané) d'un compartiment à un autre (ou entre deux actions d'un même compartiment) sont possibles.

Toutefois, ces opérations ne seront envisageables que :

- sur des ordres exprimés en quantités
- sur des actions de compartiments exprimées dans la même devise
- sur des compartiments disposant de la même périodicité de valeur liquidative et la même date de centralisation
- sur des compartiments disposant des mêmes horaires de cut off de souscriptions rachats

Les ordres sont réalisés sur la base de la prochaine valeur liquidative calculée.

Il convient de préciser qu'en cas de switch :

- le préavis éventuel n'est pas appliqué
- c'est la date de règlement livraison du rachat qui est appliquée aux deux pattes (souscription et rachat)

Enfin, l'attention de l'investisseur est attirée sur le fait que selon le régime fiscal de son pays, cette opération peut entraîner l'application du régime fiscal des plus ou moins-values sur instruments financiers.

En application de l'article L. 214-8-7 du Code monétaire et financier, le rachat par le compartiment de ses actions, comme l'émission d'actions nouvelles, peuvent être suspendus, à titre provisoire, par la société de gestion, quand des circonstances exceptionnelles l'exigent et si l'intérêt des actionnaires le commande.

La valeur liquidative est disponible sur simple demande auprès de la société de gestion au 01.47.23.90.90 ou sur le site internet de la société de gestion (www.lfde.com).

L'attention des actionnaires est attirée sur le fait que les ordres transmis à des commercialisateurs autres que les établissements mentionnés ci-dessus doivent tenir compte du fait que l'heure limite de centralisation des ordres s'applique auxdits commercialisateurs vis-à-vis de BNP PARIBAS SA et IZNES. En conséquence, ces commercialisateurs peuvent appliquer leur propre heure limite, antérieure à celle mentionnées ci-dessus, afin de tenir compte de leur délai de transmission des ordres à BNP PARIBAS SA et IZNES. Seuls les souscripteurs ayant accès au dispositif d'enregistrement électronique partagé IZNES pourront adresser leurs ordres de souscription et de rachat auprès d'IZNES.

Frais et Commissions

Frais à la charge de l'investisseur, prélevés lors des souscriptions et des rachats	Assiette	Taux barème
Commission de souscription non acquise à l'OPCVM	Valeur liquidative x nombre d'actions	3,00 % maximum
Commission de souscription acquise à l'OPCVM	Valeur liquidative x nombre d'actions	Néant
Commission de rachat non acquise à l'OPCVM	Valeur liquidative x nombre d'actions	Néant
Commission de rachat acquise à l'OPCVM	Valeur liquidative x nombre d'actions	Néant

Frais facturés à l'OPCVM	Assiette		Taux barème
1	Frais de gestion financière	Actif net	Action A
			1,41 % TTC maximum
			Action D
			1,41 % TTC maximum
			Action G
2	Frais de fonctionnement et autres services	Actif net	Action I
			0,81 % TTC maximum
			Action R
3	Frais indirects maximum (commissions et frais de gestion)	Actif net	1,91 % TTC maximum (1)
			0,09% TTC maximum
4	Commission de surperformance	Actif net	Néant

(1) Les 2% intègrent une commission de distribution de 0,5% maximum.

(*) Le compartiment peut investir jusqu'à 10 % de son actif dans d'autres OPC dont les frais de gestion maximum seront de 2.392 %. Pour toute information complémentaire, vous pouvez contacter la société de gestion.

A l'exception des frais de recherche (cf ci-dessous), les seuls frais pouvant être hors champ des frais évoqués dans le tableau ci-dessus sont :

- les contributions dues pour la gestion de l'OPC en application du d) du 3° du II de l'article L. 621-5-3 du code monétaire et financier ;
- les impôts, taxes, redevances et droits gouvernementaux (en relation avec l'OPC) exceptionnels et non récurrents ;
- les coûts exceptionnels et non récurrents en vue d'un recouvrement des créances ou d'une procédure pour faire valoir un droit .

L'information relative à ces frais est décrite en outre ex post dans le rapport annuel du Compartiment.

De plus, concernant les frais de recherche au sens de l'article 314-21 du règlement général de l'AMF, ils peuvent être facturés au fonds.

Des informations complémentaires sur le fonctionnement de ces frais de recherche sont disponibles auprès de la société de gestion.

Informations sur les frais de fonctionnement et autres services :

Ces frais font l'objet d'un prélèvement sur la base du forfait indiqué ci-dessus.

Ce taux forfaitaire peut être prélevé quand bien même les frais réels de fonctionnement et autres services seraient inférieurs à celui-ci et, à l'inverse, si les frais réels de fonctionnement et autres services étaient supérieurs à ce taux le dépassement de ce taux serait pris en charge par la Société de Gestion.

Ces frais de fonctionnement et autres services servent à couvrir les :

- Frais d'enregistrement et de référencement des fonds
- Frais d'information clients et distributeurs
- Frais des données
- Frais de dépositaire, juridiques, audit, fiscalité, etc.
- Frais liés au respect d'obligations réglementaires et aux reporting régulateurs
- Frais opérationnels
- Frais liés à la connaissance client

Compartiment ECHIQUIER CREDIT SRI EUROPE

- Code ISIN Action A : FR0010491803
- Code ISIN Action G : FR0013286614
- Code ISIN Action I : FR0011829050
- Code ISIN Action IXL : FR001400N3D6

Classification

Obligations et autres titres de créances libellés en euro

Objectif de gestion

L'objectif d'ECHIQUIER CREDIT SRI EUROPE est d'obtenir une performance similaire ou supérieure à l'indice IBOXX EURO CORPORATE 3-5 ANS.

Cet objectif est associé à une démarche de nature extra financière, intégrant la prise en compte de critères environnementaux, sociaux et de gouvernance (ESG). L'objectif extra-financier est de contribuer à faire progresser les entreprises sur les enjeux ESG en engageant avec elles un dialogue régulier et en partageant avec elles des axes d'amélioration précis et suivis dans le temps.

L'objectif extra-financier du compartiment est conforme aux dispositions de l'article 8 du Règlement SFDR.

Indicateur de référence

L'indicateur de référence d'ECHIQUIER CREDIT SRI EUROPE est l'indice IBOXX EURO CORPORATE 3-5 ANS. L'OPCVM n'étant pas indiciel, le compartiment ne vise en aucune manière à répliquer la composition de cet indice. Cet indice est représentatif de la performance des emprunts privés en Euros. Il est calculé coupons réinvestis et en Euros.

L'administrateur IHS Markit Benchmark Administration Limited de l'indice de référence iBoxx Euro Corporate 3-5 ans est inscrit sur le registre d'administrateurs et d'indices de référence tenu par l'ESMA.

Stratégie d'investissement

1. Stratégies utilisées

La gestion d'ECHIQUIER CREDIT SRI EUROPE repose sur une gestion active et discrétionnaire qui s'appuie sur une sélection rigoureuse de titres « bond picking » et est réalisée à l'aide de stratégies variées qui combinent :

- une approche de type «Top down» (étude du contexte économique de la zone Euro puis sélection de titres), fondée sur des critères macro-économiques, pour l'établissement de la stratégie d'exposition au risque de taux d'intérêt (sensibilité, duration, position de courbes de taux) et accessoirement au risque de change.
- une approche de type «Bottom up» (analyse des caractéristiques de chaque émetteur et de chaque émission), fondée sur des critères micro-économiques et sur l'analyse financière interne ou externe, pour déterminer l'exposition du portefeuille aux risques spécifiques (secteurs, émetteurs, titres).

- La stratégie d'investissement, basée sur la gestion du risque de taux et de crédit, vise à choisir des titres d'une durée de vie proche de celle de l'indice IBOXX EURO CORPORATE 3-5 ANS, mais pas de manière exclusive. Elle est conditionnée par l'évolution des marchés de taux en euro et par les mouvements de la courbe de taux d'intérêt de la zone euro. Afin d'atteindre son objectif de gestion, le compartiment est exposé aux obligations et titres de créance issus indifféremment d'émissions publiques ou privées (univers d'investissement de départ).

Le portefeuille sera géré dans une fourchette de sensibilité comprise entre 0 et 8.

Approche ISR mise en œuvre et construction du portefeuille

La gestion s'appuie sur une sélection rigoureuse de titres obtenue au travers de la mise en œuvre d'un processus qui se fait en deux étapes :

- La première consiste à analyser un univers de valeurs à partir de listes d'exclusions et de la notation extra-financière quantitative des émetteurs.
- La seconde vise à sélectionner les titres en fonction de leurs caractéristiques financières et extra-financières

1. Première étape : Analyse de l'univers d'investissement

L'univers d'investissement est constitué des valeurs qui composent les indices : Markit iBoxx Euro Corporates (80%) + Markit iBoxx EUR Liquid High (20%).

Il est analysé à partir de critères d'investissement socialement responsable (ISR), afin d'identifier les entreprises ayant les meilleures pratiques en matière de développement durable.

Cette analyse se fonde sur un outil propriétaire du groupe LBP AM : GREaT.

La notation extra-financière des émetteurs, qui s'applique à l'ensemble des classes d'actifs, repose sur 4 piliers permettant une analyse pragmatique et différenciante :

- La gouvernance responsable : ce pilier a notamment pour objectif d'évaluer l'organisation et l'efficacité des pouvoirs au sein de chaque émetteur (par exemple, pour des entreprises : évaluer l'équilibre des pouvoirs, la rémunération des dirigeants, l'éthique des affaires ou encore les pratiques fiscales) ;
- La gestion durable des ressources : ce pilier permet par exemple d'étudier pour chaque émetteur les impacts environnementaux et le capital humain (par exemple, qualité des conditions de travail, gestion des relations avec les fournisseurs) ;
- La transition énergétique : ce pilier permet par exemple d'évaluer pour chaque émetteur sa stratégie en faveur de la transition énergétique (par exemple, démarche de réduction des gaz à effet de serre, réponse aux enjeux de long terme) ;
- Le développement des territoires : ce pilier permet par exemple d'analyser pour chaque émetteur sa stratégie en matière d'accès aux services de base.

Ainsi, plusieurs critères sont identifiés pour chaque pilier et suivis par le biais d'indicateurs collectés auprès de différentes agences de notation extra-financières. La méthodologie permet de réduire les biais, notamment capitalistiques ou sectoriels, qui seraient de nature à pouvoir améliorer artificiellement la note par le jeu de décisions d'allocations. Toutefois, l'analyse réalisée est

dépendante de la qualité des informations collectées et de la transparence des émetteurs considérés.

Toutefois, la gestion peut proposer une modification de la note quantitative à l'appui d'une analyse qualitative, modification soumise à approbation par un comité ad hoc. La note finale est comprise entre 1 et 10 – la note ISR de 1 représentant une faible qualité extra-financière et celle de 10 une forte qualité extra-financière.

Les exclusions servent ensuite de second filtre. En effet, un comité d'exclusion, établit une liste d'exclusions après analyse des controverses ou allégations ESG, définies notamment comme des violations sévères, systématiques et sans mesures correctives des droits ou des atteintes en matière ESG. La liste d'exclusions inclut également certains émetteurs appartenant à des secteurs controversés comme par exemple le tabac, les jeux d'argent et le charbon selon les critères définis par la Société de Gestion. Par ailleurs, certains secteurs sont exclus par le Label ISR français.

L'analyse de l'univers présentée ci-dessus permet de déterminer après élimination de 30% des valeurs de l'univers d'investissement la note moyenne ISR que l'OPC devra dépassée (« la Note Moyenne Améliorée»). En effet, l'OPC doit obtenir une note moyenne ISR meilleure que la Note Moyenne Améliorée. La Note Moyenne Améliorée est la note moyenne ISR de l'univers d'investissement retraité c'est-à-dire après élimination de 30% des plus mauvaises valeurs (comprenant les deux filtres suivants : note quantitative et exclusions).

Ainsi toutes les valeurs de l'univers d'investissement (hors valeurs interdites et exclues) sont donc éligibles à l'OPC, à condition que la note moyenne extra-financière de l'OPC respecte la condition ci-dessus.

2. Seconde étape : sélection des titres en fonction de leurs caractéristiques financières et extra financières

A l'issue de cette première étape, la gestion procède à une analyse fondamentale de chaque émetteur selon les critères suivants :

- Analyse du management de l'entreprise
- Qualité de sa structure financière
- La visibilité sur les futurs résultats de l'entreprise
- L'analyse des résultats financiers
- Les perspectives de croissance de son métier
- L'aspect spéculatif de la valeur

Une analyse toute particulière sera portée à la qualité de la gouvernance qui pourra contraindre le gérant dans la sélection des valeurs.

Dans la limite de 10% des titres peuvent être sélectionnés en dehors de l'univers d'investissement sous réserve que ces valeurs respectent la stratégie d'investissement de l'OPC, les contraintes liées aux exclusions et à la notation présentées ci-dessus.

En fonction des convictions du gérant, la construction du portefeuille peut conduire à un portefeuille concentré (moins de 50 valeurs).

En tout état de cause, le portefeuille est constitué en permanence à 90% de son actif net de titres ayant fait l'objet d'une analyse extra-financière¹.

Label ISR

Pour répondre aux exigences du label ISR, au-delà des contraintes d'exclusions et de réduction d'univers d'investissement tels que définis ci-dessus, l'OPC veillera à obtenir un meilleur résultat que son univers d'investissement sur deux indicateurs de durabilité concernant les incidences négatives. Le choix de ces deux indicateurs est détaillé dans l'annexe SFDR.

Mentions relatives à SFDR

L'OPC relève de l'article 8 du règlement (UE) 2019/2088 du Parlement européen et du conseil du 27 novembre 2019 sur la publication d'informations en matière de durabilité dans le secteur des services financiers (dit « SFDR »).

Investissements durables

Un investissement durable répond à trois critères :

- l'activité de l'entreprise contribue de manière positive à un objectif environnemental ou social
- elle ne cause pas de préjudice important à aucun de ces objectifs
- l'entreprise applique des pratiques de bonne gouvernance

L'OPC s'engage à investir dans des investissements durables à hauteur de minimum 40% de l'actif net.

Prise en compte de la taxonomie européenne :

Les 6 objectifs de la taxonomie européenne sont pris en compte dans la notation extra-financière quantitative via l'outil de scoring propriétaire. Ainsi, les entreprises dont l'activité contribue à l'atteinte des objectifs environnementaux de la taxonomie européenne sont favorisées par l'outil de notation. Cependant, la note attribuée à chaque titre résulte d'une analyse globale et systématique prenant également en compte d'autres critères liés à des objectifs sociaux.

L'OPC s'engage à investir au minimum 0% dans des activités alignées avec la taxonomie européenne.

Prise en compte des principales incidences négatives

L'équipe de gestion prend en compte les principales incidences négatives en matière de durabilité dans ses décisions d'investissement. Pour une information plus détaillée sur la prise en compte des principales incidences négatives, l'investisseur est invité à se référer à l'article 4 de la politique SFDR de la société de gestion disponible sur le site internet : www.lfde.com.

De plus amples informations sur les caractéristiques environnementales et/ou sociales de l'OPC sont disponibles dans l'annexe SFDR de ce document et dans la méthodologie d'investissements durables disponibles sur le site internet www.lfde.com (page Investissement Responsable / Pour aller plus loin).

2. Les actifs (hors dérivés)

¹ Selon les actifs éligibles à la stratégie du fonds, les obligations et autres titres de créances émis par des émetteurs publics ou quasi publics ainsi que les liquidités détenues à titre accessoire sont exclus de l'assiette de calcul du % d'actif net ayant fait l'objet d'une analyse extra-financière.

a) Les actions

ECHQUIER CREDIT SRI EUROPE n'investira pas dans des actions.

b) Titres de créances et instruments du marché monétaire

Le compartiment investit sur des produits de taux très majoritairement libellés en euros, l'exposition à des instruments émis dans une autre devise devant rester inférieure à 10%, indépendamment de la nationalité de l'émetteur.

Plus particulièrement, il investit :

- dans des titres de créances négociables de la zone Europe (Union Européenne + Association Européenne de Libre Echange + Royaume Uni). L'échéance maximum de ces titres utilisés sera de 2 ans. Ces titres bénéficient majoritairement d'une notation Investment Grade, toutefois, le compartiment pourra investir jusqu'à 20% de son actif net en titres de cette catégorie et qui sont non notés ou réputés spéculatifs dits à haut rendement selon les agences de notation ou considérés comme tels par la société de gestion.
- dans des titres obligataires de la zone Europe (Union Européenne + Association Européenne de Libre Echange + Royaume Uni) et dans la limite de 10% de l'actif net dans des titres obligataires en dehors de cette zone y compris des titres émis par des émetteurs de pays émergents. Ces titres bénéficient majoritairement d'une notation Investment Grade, toutefois, le compartiment pourra investir jusqu'à 40% de son actif net sur des titres de cette catégorie et qui sont non notés ou réputés spéculatifs dits à haut rendement selon les agences de notation ou considérés comme tels par la société de gestion.

La gestion ne se fixe pas de limite dans la répartition entre émetteurs souverains et privés.

Le gérant peut également investir jusqu'à 40% maximum de son actif net en obligations subordonnées du secteur bancaire, assurance et entreprise dont 10% maximum d'obligations convertibles contingents (dites obligations "coco").

Lors de l'acquisition et du suivi en cours de vie des titres, l'appréciation du risque de crédit repose sur la recherche et l'analyse interne de La Financière de l'Echiquier ainsi que sur les notations proposées par les agences.

Les notations mentionnées ci-dessus sont celles retenues par le gérant lors de l'investissement initial. En cas de dégradation de la notation pendant la durée de vie de l'investissement, le gérant effectue une analyse au cas par cas de chaque situation et décide ou non de conserver la ligne concernée.

Les limites d'investissement définies en fonction de l'appréciation du risque de crédit par les agences de notation pourront ainsi être légèrement modifiées en fonction de l'analyse propre de l'équipe de gestion.

3. Investissement en titres d'autres Organismes de Placements Collectifs

Le compartiment ne pourra pas investir plus de 10% de son actif en parts ou actions d'OPCVM français et/ou européens et en fonds d'investissement à vocation générale. Il s'agira d'OPC de toute classification AMF sous réserve de ne pas être en

contradiction avec la stratégie d'investissement. Il peut s'agir d'OPC gérés par la société de gestion ou par une société liée.

4. Instruments dérivés

Le compartiment se réserve la possibilité d'intervenir sur les instruments financiers à terme négociés sur les marchés réglementés européens et internationaux. Dans ce cadre, l'OPCVM prendra des positions en vue de couvrir le portefeuille contre le risque de taux et éventuellement contre le risque de change. Il pourra aussi s'exposer sur des instruments financiers à terme dans le cadre de la gestion du risque de taux.

Les instruments utilisés sont :

- futures sur indices,
- options sur titres et sur indices,
- options et futures de change,
- asset swaps.

Ces opérations seront effectuées dans la limite d'une fois l'actif du compartiment. Les instruments financiers sont conclus avec des intermédiaires sélectionnés par la Société de Gestion qui ne disposent d'aucun pouvoir sur la composition ou la gestion du portefeuille du compartiment.

5. Titres intégrant des dérivés

a) Les obligations avec options de remboursement anticipé : le gérant peut avoir recours à ces obligations (« callable » ou puttable ») sur l'ensemble de la poche obligataire.

b) Les obligations convertibles contingentes du secteur financier : le gérant pourra intervenir sur ces titres dans la limite de 10% de l'actif net.

c) Autres titres intégrant des dérivés : le gérant pourra investir dans la limite de 10% de l'actif net sur des titres intégrant des dérivés (obligations convertibles) négociés sur des marchés réglementés ou de gré à gré. Aucune contrainte de notation ne s'applique aux obligations convertibles.

Le risque lié à ce type d'investissement sera limité au montant investi.

6. Dépôts

Néant

7. Emprunt d'espèces

Le compartiment de la SICAV peut être emprunteur d'espèces. Sans avoir vocation à être structurellement emprunteur d'espèces, il peut se trouver temporairement en position débitrice en raison des opérations liées à ses flux versés (investissements et désinvestissements en cours, opérations de souscriptions/rachats, ...) dans la limite de 10%.

8. Opérations d'acquisition et de cession temporaires de titres

Néant

Profil de risque

Votre argent sera principalement investi dans des instruments financiers sélectionnés par la société de gestion. Ces instruments connaîtront les évolutions et les aléas des marchés.

Risque de gestion discrétionnaire : Le style de gestion discrétionnaire appliqué à l'OPC repose sur la sélection des valeurs. Il existe un risque que l'OPC ne soit pas investi à tout moment sur les valeurs les plus performantes. La performance de l'OPC peut donc être inférieure à l'objectif de gestion. La valeur liquidative de l'OPC peut en outre avoir une performance négative.

Risque de taux : La valeur liquidative de l'OPC pourra baisser si les taux d'intérêt augmentent.

Risque de crédit : Le risque de crédit correspond au risque de baisse de la qualité de crédit d'un émetteur privé ou de défaut de ce dernier. La valeur des titres de créance ou obligataires, dans lesquels est investi l'OPC, peut baisser, entraînant une baisse de la valeur liquidative.

Risque de perte en capital : La perte en capital se produit lors de la vente d'un titre à un prix inférieur à sa valeur d'achat. L'investisseur est averti que son capital initialement investi peut ne pas lui être restitué. L'OPC ne bénéficie d'aucune garantie ou protection en capital.

Risque de change : Il s'agit du risque de baisse des devises d'investissement par rapport à la devise de référence du portefeuille, l'euro. En cas de baisse d'une devise par rapport à l'euro, la valeur liquidative pourra baisser.

Risque titres spéculatifs "High Yield" : Les titres spéculatif ont un risque de défaillance plus élevé que les titres de la catégorie « Investment Grade ». En cas de baisse de ces titres, la valeur liquidative pourra baisser. De plus, les volumes échangés sur ces types d'instruments pouvant être réduits, les mouvements de marché sont donc plus marqués, à la hausse comme à la baisse.

Risque lié à l'utilisation d'obligations subordonnées : Une dette est dite subordonnée lorsque son remboursement dépend du remboursement initial des autres créanciers (créanciers privilégiés, créanciers chirographaires). Ainsi, le créancier subordonné sera remboursé après les créanciers ordinaires, mais avant les actionnaires. Le taux d'intérêt de ce type de dette sera supérieur à celui des autres créances. En cas de déclenchement d'une ou plusieurs clause(s) prévue(s) dans la documentation d'émission desdits titres de créance subordonnés et plus généralement en cas d'évènement de crédit affectant l'émetteur concerné, il existe un risque de baisse de la valeur liquidative de l'OPC. L'utilisation des obligations subordonnées peut exposer l'OPC aux risques de perte en capital, d'annulation ou de report de coupon (à la discrétion unique de l'émetteur), d'incertitude sur la date de remboursement, ou encore d'évaluation / rendement (le rendement attractif de ces titres pouvant être considéré comme une prime de complexité).

Risque lié à l'utilisation d'obligations convertibles contingentes : Les obligations convertibles contingentes sont des titres de créance subordonnés émis par les établissements de crédit ou les compagnies d'assurance ou de réassurance, éligibles dans leurs fonds propres réglementaires et qui présentent la spécificité d'être convertibles en actions, ou bien dont le nominal peut être diminué (mécanisme dit de « write down ») en cas de survenance d'un « élément déclencheur » (« Trigger »), préalablement défini dans le prospectus. Une

obligation convertible contingente inclut une option de conversion en actions à l'initiative de l'émetteur en cas de dégradation de sa situation financière. En plus du risque de crédit et de taux inhérent aux obligations, l'activation de l'option de conversion peut entraîner une baisse de la valeur de l'obligation convertible contingente supérieure à celle constatée sur les autres obligations classiques de l'émetteur. Selon les conditions fixées par l'obligation convertible contingente concernée, certains événements déclencheurs peuvent entraîner une dépréciation permanente à zéro de l'investissement principal et/ou des intérêts courus ou une conversion de l'obligation en action.

- **Risque lié au seuil de conversion des obligations convertibles contingentes** : Le seuil de conversion d'une obligation convertible contingente dépend du ratio de solvabilité de son émetteur. Il s'agit de l'évènement qui détermine la conversion de l'obligation en action ordinaire. Plus le ratio de solvabilité est faible, plus la probabilité de conversion est forte.
- **Risque lié à la perte ou à la suspension du coupon** : En fonction des caractéristiques des obligations convertibles contingentes, le paiement des coupons est discrétionnaire et peut être annulé ou suspendu par l'émetteur à tout moment et pour une période indéterminée.
- **Risque lié à l'intervention d'une autorité de régulation au point de non validité** : Une autorité de régulation détermine à tout moment de manière discrétionnaire qu'une institution n'est « pas viable », c'est-à-dire que la banque émettrice requiert le soutien des autorités publiques pour empêcher l'émetteur de devenir insolvable, de faire faillite, de se retrouver dans l'incapacité de payer la majeure partie de ses dettes à leur échéance ou de poursuivre autrement ses activités et impose ou demande la conversion des obligations convertibles conditionnelles en actions dans des circonstances indépendantes de la volonté de l'émetteur.
- **Risque lié à l'inversion du capital** : Contrairement à la hiérarchie conventionnelle du capital, les investisseurs en obligation convertible contingente peuvent subir une perte de capital qui n'affecte pas les détenteurs d'actions. Dans certains scénarios, les détenteurs d'obligations convertibles contingentes subiront des pertes avant les détenteurs d'actions.
- **Risque lié au report du remboursement** : La plupart des obligations convertibles contingentes sont émises sous la forme d'instruments à durée perpétuelle, qui ne sont remboursables à des niveaux prédéterminés qu'avec l'approbation de l'autorité compétente. On ne peut pas supposer que des obligations convertibles contingentes perpétuelles seront remboursées à la date de remboursement. Les obligations convertibles contingentes sont une forme de capital permanent. Il est possible que l'investisseur ne reçoive pas le retour du principal tel qu'attendu à la date de remboursement ou à quelque date que ce soit.
- **Risque de liquidité** : Dans certaines circonstances, il peut être difficile de trouver un acheteur d'obligation convertible contingente et le vendeur peut être contraint d'accepter une décote substantielle sur la valeur attendue de l'obligation pour pouvoir la vendre.

Risque de durabilité ou risque lié à l'investissement durable:

Tout évènement ou toute situation dans le domaine environnemental, social ou de la gouvernance durable (par exemple, le changement climatique, la santé et la sécurité, les entreprises qui ne respectent pas les règles, telles que des sanctions pénales graves, etc.) qui, s'il survient, pourrait avoir un

impact négatif réel ou potentiel sur la valeur de l'investissement. La survenance d'un tel événement ou d'une telle situation peut également conduire à une modification de la stratégie d'investissement de l'OPCVM, y compris l'exclusion des titres de certains émetteurs. Plus précisément, les effets négatifs des risques de durabilité peuvent affecter les émetteurs via une série de mécanismes, notamment : 1) une baisse des revenus; 2) des

coûts plus élevés; 3) des dommages ou une dépréciation de la valeur des actifs; 4) coût du capital plus élevé ; et 5) amendes ou risques réglementaires. En raison de la nature des risques de durabilité et de sujets spécifiques tels que le changement climatique, la probabilité que les risques de durabilité aient un impact sur les rendements des produits financiers est susceptible d'augmenter à plus long terme.

Souscripteurs concernés et profil de l'investisseur type

Souscripteurs concernés :

- Action A : Tous souscripteurs
- Action G : Réservée à la commercialisation par des intermédiaires financiers
- Action I : Réservée aux investisseurs institutionnels
- Action IXL : Réservée aux investisseurs institutionnels

Profil de l'investisseur type :

Le compartiment est destiné à des personnes physiques ou morales conscientes des risques inhérents à la détention d'actions d'un tel compartiment, risque lié à l'investissement en titres de créances et obligataires.

ECHIQUIER CREDIT SRI EUROPE peut servir de support d'investissement à des OPCVM gérés par La Financière de l'Echiquier.

Le montant qu'il est raisonnable d'investir dans ce produit dépend de la situation personnelle de l'investisseur. Pour le déterminer, il doit tenir compte de son patrimoine personnel et éventuellement professionnel, de ses besoins d'argent actuels et à 2 ans mais également de son souhait ou non de prendre des risques sur les marchés actions. Il est également fortement recommandé de diversifier suffisamment les investissements afin de ne pas les exposer uniquement aux risques de cet OPCVM.

Durée de placement recommandée

Supérieure à 2 ans.

Modalités de détermination et d'affectation des sommes distribuables

Catégorie d'action(s)	Affectation du résultat net	Affectations des plus-values nettes réalisées
Action A	Capitalisation	Capitalisation
Action G	Capitalisation	Capitalisation
Action I	Capitalisation	Capitalisation
Action IXL	Capitalisation	Capitalisation

Caractéristiques des actions : (devises de libellé, fractionnement, etc.)

Les actions G, I, A et IXL sont libellées en Euros et sont décimalisées en millièmes.

La valeur d'origine de l'action A est fixée à 100 Euros.

La valeur d'origine de l'action G est fixée à 100 Euros.

La valeur d'origine de l'action I est fixée à 100 Euros.

La valeur d'origine de l'action IXL est fixée à 1 000 Euros.

Modalités de souscription et de rachat

Les souscriptions peuvent être effectuées en montant ou en nombre d'actions, fractionnées en millièmes.

Les rachats peuvent être effectués uniquement en nombre d'actions, fractionnées en millièmes.

Le montant minimum à la 1ère souscription de l'action I est de 1 000 000 euros, à l'exception des sociétés de gestion du groupe LBP AM dont LFDE qui peuvent souscrire une unique action. Les souscriptions ultérieures peuvent être réalisées en millièmes d'actions.

Le montant minimum à la 1ère souscription de l'action IXL est de 30 000 000 euros, à l'exception des sociétés de gestion du groupe LBP AM dont LFDE qui peuvent souscrire une unique action. Les souscriptions ultérieures peuvent être réalisées en millièmes d'actions.

Les demandes de souscription et de rachat sont centralisées chaque jour avant 12 heures (heure de Paris) auprès du dépositaire :

BNP PARIBAS SA

16, boulevard des Italiens, 75009 Paris

Adresse postale : Grands Moulins de Pantin, 9 rue du débarcadère, 93500 Pantin

IZNES,

20-18, boulevard Malesherbes - 75008 Paris - France

Pour les souscripteurs éligibles et ayant accès au dispositif d'enregistrement électronique partagé.

Et sont exécutées sur la base de la prochaine valeur liquidative calculée sur les cours de clôture du jour de la centralisation des demandes. Les demandes de souscription et de rachat parvenant après 12 heures (heure de Paris) sont exécutées sur la base de la valeur liquidative suivant celle mentionnée ci-dessus.

Dans certains pays la souscription peut être réalisée selon des modalités autres qu'une souscription unique et en une seule fois. Pour l'Italie, les détails sur les modalités de souscription sont indiqués dans le « bulletin de souscription ».

La valeur liquidative est calculée quotidiennement à l'exception des jours de fermeture de la bourse de Paris et des jours fériés légaux français.

J	J : Jour d'établissement de la VL	J+1 ouvré	J+2 ouvrés
Centralisation avant 12h des ordres de souscription et de rachat	Exécution de l'ordre au plus tard en J	Calcul et publication de la valeur liquidative	Règlement des souscriptions et des rachats

Modalités de passage d'un compartiment (ou d'une action) à un(e) autre (switch)

Les demandes de passage (vente suivie d'un achat simultané) d'un compartiment à un autre (ou entre deux actions d'un même compartiment) sont possibles.

Toutefois, ces opérations ne seront envisageables que :

- sur des ordres exprimés en quantités
- sur des actions de compartiments exprimées dans la même devise

- sur des compartiments disposant de la même périodicité de valeur liquidative et la même date de centralisation
- sur des compartiments disposant des mêmes horaires de cut off de souscriptions rachats.

Les ordres sont réalisés sur la base de la prochaine valeur liquidative calculée.

Il convient de préciser qu'en cas de switch :

- le préavis éventuel n'est pas appliqué
- c'est la date de règlement livraison du rachat qui est appliquée aux deux pattes (souscription et rachat)

Enfin, l'attention de l'investisseur est attirée sur le fait que selon le régime fiscal de son pays, cette opération peut entraîner l'application du régime fiscal des plus ou moins-values sur instruments financiers.

En application de l'article L. 214-8-7 du Code monétaire et financier, le rachat par le compartiment de ses actions, comme l'émission d'actions nouvelles, peuvent être suspendus, à titre provisoire, par la société de gestion, quand des circonstances exceptionnelles l'exigent et si l'intérêt des actionnaires le commande.

La valeur liquidative est disponible sur simple demande auprès de la société de gestion au 01.47.23.90.90 ou sur le site internet de la société de gestion (www.lfde.com).

L'attention des actionnaires est attirée sur le fait que les ordres transmis à des commercialisateurs autres que les établissements mentionnés ci-dessus doivent tenir compte du fait que l'heure limite de centralisation des ordres s'applique auxdits commercialisateurs vis-à-vis de BNP PARIBAS SA et IZNES. En conséquence, ces commercialisateurs peuvent appliquer leur propre heure limite, antérieure à celle mentionnées ci-dessus, afin de tenir compte de leur délai de transmission des ordres à BNP PARIBAS SA et IZNES. Seuls les souscripteurs ayant accès au dispositif d'enregistrement électronique partagé IZNES pourront adresser leurs ordres de souscription et de rachat auprès d'IZNES.

Frais et Commissions

Frais à la charge de l'investisseur, prélevés lors des souscriptions et des rachats	Assiette	Taux barème
Commission de souscription non acquise à l'OPCVM	Valeur liquidative x nombre d'actions	3,00 % maximum
Commission de souscription acquise à l'OPCVM	Valeur liquidative x nombre d'actions	Néant
Commission de rachat non acquise à l'OPCVM	Valeur liquidative x nombre d'actions	Néant
Commission de rachat acquise à l'OPCVM	Valeur liquidative x nombre d'actions	Néant

Frais facturés à l'OPCVM	Assiette		Taux barème
1 Frais de gestion financière	Actif net	Action A	0,91 % TTC maximum
		Action G	0,71 % TTC maximum
		Action I	0,51 % TTC maximum
		Action IXL	0,31% TTC maximum
2 Frais de fonctionnement et autres services	Actif net	Appliqués à toutes les actions	0,09% TTC maximum
3 Frais indirects maximum (commissions et frais de gestion)	Actif net		(*)
4 Commission de surperformance	Actif net		Néant

(*) Le compartiment peut investir jusqu'à 10 % de son actif dans d'autres OPC dont les frais de gestion maximum seront de 2.392 %. Pour toute information complémentaire, vous pouvez contacter la société de gestion.

A l'exception des frais de recherche (cf ci-dessous), les seuls frais pouvant être hors champ des frais évoqués dans le tableau ci-dessus sont :

- les contributions dues pour la gestion de l'OPC en application du d) du 3° du II de l'article L. 621-5-3 du code monétaire et financier ;
- les impôts, taxes, redevances et droits gouvernementaux (en relation avec l'OPC) exceptionnels et non récurrents ;
- les coûts exceptionnels et non récurrents en vue d'un recouvrement des créances ou d'une procédure pour faire valoir un droit .

L'information relative à ces frais est décrite en outre ex post dans le rapport annuel du Compartiment.

De plus, concernant les frais de recherche au sens de l'article 314-21 du règlement général de l'AMF, ils peuvent être facturés au fonds. Des informations complémentaires sur le fonctionnement de ces frais de recherche sont disponibles auprès de la société de gestion.

Informations sur les frais de fonctionnement et autres services :

Ces frais font l'objet d'un prélèvement sur la base du forfait indiqué ci-dessus.

Ce taux forfaitaire peut être prélevé quand bien même les frais réels de fonctionnement et autres services seraient inférieurs à celui-ci et, à l'inverse, si les frais réels de fonctionnement et autres services étaient supérieurs à ce taux le dépassement de ce taux serait pris en charge par la Société de Gestion.

Ces frais de fonctionnement et autres services servent à couvrir les :

- Frais d'enregistrement et de référencement des fonds
- Frais d'information clients et distributeurs
- Frais des données
- Frais de dépositaire, juridiques, audit, fiscalité, etc.
- Frais liés au respect d'obligations réglementaires et aux reporting régulateurs
- Frais opérationnels
- Frais liés à la connaissance client

Compartiment ECHIQUIER PATRIMOINE

- Code ISIN Action A : FR0010434019
- Code ISIN Action G : FR0013286622
- Code ISIN Action I : FR0013286648

Objectif de gestion

ECHIQUIER PATRIMOINE est un compartiment dont l'objectif de gestion est d'offrir une performance nette de frais de gestion supérieure à son indicateur de référence, l'indice composite : 12.5% MSCI Europe + 67.5% Iboxx 1-3 ans + 20% €STER capitalisé.

Indicateur de référence

L'indicateur de référence du compartiment est l'Indice composite suivant : 12.5% MSCI Europe + 67.5% Iboxx 1-3 ans + 20% €STER capitalisé.

Le MSCI Europe (code Bloomberg M7EU) est représentatif de l'évolution des marchés actions des pays les plus développés en Europe. Il est calculé en euros et dividendes réinvestis. L'administrateur de cet indice est MSCI Limited.

L'Iboxx Euro Corporates 1-3 Total Return Index (code Bloomberg QW5C) est représentatif de la performance des emprunts privés en Euros. Il est calculé coupons réinvestis et en Euros. L'administrateur de cet indice est IHS Markit Benchmark Administration Limited.

Les administrateurs de ces indices sont inscrits sur le registre d'administrateurs et d'indices de référence tenu par l'ESMA.

L'€STER (Euro Short Term Rate) est un taux quotidien qui reflète les coûts d'emprunt au jour le jour en euros non garantis pour les banques de la zone euro. Il est publié par la Banque Centrale Européenne. L'indice capitalisé (code Bloomberg OIESTR) sera utilisé dans l'indice composite du compartiment.

Stratégie d'investissement

1. Stratégies utilisées

La gestion d'ECHIQUIER PATRIMOINE repose sur une gestion active et discrétionnaire qui combine l'utilisation d'instruments financiers (actions, obligations, titres de créances négociables) et d'instruments financiers à terme.

Afin d'atteindre l'objectif de performance, l'équipe de gestion met en place :

- d'une part des positions stratégiques et tactiques ; il s'agit de décisions d'achats ou de ventes d'actifs en portefeuille en fonction d'anticipations économiques, financières et boursières ;
- d'autre part des arbitrages sur actions ; il s'agit de profiter notamment d'une surperformance attendue sur un titre, un marché par rapport à un autre titre, un autre marché.

Cela se traduit par :

- Des positions directionnelles à court et moyen terme sur les actions, les produits de taux, les devises. Il s'agit de prendre des positions dans le portefeuille sur des instruments financiers compte tenu de leur potentiel d'appréciation future.
- La gestion actions s'appuie sur une sélection rigoureuse de titres "stock picking" obtenue au travers de la mise en oeuvre d'un processus qui passe par la rencontre directe avec les entreprises dans lesquelles le portefeuille investit.
- Une sélection de titres au sein des fonds gérés par les équipes de La Financière de l'Echiquier et dont l'analyse et le suivi sont réalisés par d'autres membres de l'équipe de gestion.

ECHIQUIER PATRIMOINE ne pourra pas être exposé à plus de 25 % de son actif sur le marché des actions.

Approche ISR et construction du portefeuille

La gestion s'appuie sur une sélection rigoureuse de titres obtenue au travers de la mise en oeuvre d'un processus qui se fait en deux étapes :

- La première consiste à avoir une approche extra-financière des valeurs sélectionnées à partir de listes d'exclusions et de la notation extra-financière quantitative des émetteurs.
- La seconde vise à sélectionner les titres en fonction de leurs caractéristiques financières et extra-financières.

1. Première étape : Analyse extra-financière systématique

La société de gestion met en oeuvre un filtre d'exclusions dont la liste est établie au niveau du Groupe LBP AM et définie dans sa politique d'exclusions. Elle est constituée d'exclusions normatives et sectorielles. Les exclusions normatives concernent les émetteurs présentant des risques critiques de violations graves et/ou répétées et/ou faisant l'objet de controverses graves, avérées et répétées des principes du Pacte mondial des Nations Unies, des Principes directeurs sur les entreprises et les droits de l'Homme ou des lignes directrices de l'OCDE sur les entreprises multinationales.

Les exclusions sectorielles concernent les émetteurs générant un chiffre d'affaires significatif dans des secteurs d'activités présentant des risques éthiques et réputationnels comme le tabac, les jeux d'argent et le charbon. Une description plus complète des exclusions est disponible dans le document « Politique d'exclusion » accessible sur le site internet de la Société de Gestion (<https://www.lfde.com>).

Par ailleurs, les émetteurs font l'objet d'une analyse extra-financière quantitative qui se fonde sur un outil propriétaire du groupe LBP AM : GREaT. La notation extra-financière des émetteurs, qui s'applique à l'ensemble des classes d'actifs, repose sur 4 piliers permettant une analyse pragmatique et différenciante :

- La gouvernance responsable : ce pilier a notamment pour objectif d'évaluer l'organisation et l'efficacité des pouvoirs au sein de chaque émetteur (par exemple, pour des entreprises : évaluer l'équilibre des pouvoirs, la rémunération des dirigeants, l'éthique des affaires ou encore les pratiques fiscales) ;

- La gestion durable des ressources : ce pilier permet par exemple d'étudier pour chaque émetteur les impacts environnementaux et le capital humain (par exemple, qualité des conditions de travail, gestion des relations avec les fournisseurs) ;
- La transition énergétique : ce pilier permet par exemple d'évaluer pour chaque émetteur sa stratégie en faveur de la transition énergétique (par exemple, démarche de réduction des gaz à effet de serre, réponse aux enjeux de long terme) ;
- Le développement des territoires : ce pilier permet par exemple d'analyser pour chaque émetteur sa stratégie en matière d'accès aux services de base.

Ainsi, plusieurs critères sont identifiés pour chaque pilier et suivis par le biais d'indicateurs collectés auprès de différentes agences de notation extra-financières. La méthodologie permet de réduire les biais, notamment capitalistiques ou sectoriels, qui seraient de nature à pouvoir améliorer artificiellement la note par le jeu de décisions d'allocations. Toutefois, l'analyse réalisée est dépendante de la qualité des informations collectées et de la transparence des émetteurs considérés.

Toutefois, cette notation ne vise pas à constituer une contrainte forte dans la sélection des émetteurs et dans la construction du portefeuille mais constitue un outil du suivi du risque extra-financier attaché aux émetteurs.

Si cette évaluation quantitative du pilier Gouvernance apparaît insuffisante ou en présence de controverse significative, l'équipe de gestion réalisera en complément une analyse qualitative de la gouvernance. Cette analyse pourrait aboutir à une décision de non-investissement ou de désinvestissement de l'entreprise concernée.

En tout état de cause, le portefeuille est constitué en permanence à 75 %¹ de son actif net de titres ayant fait l'objet d'une analyse extra-financière.

2. Seconde étape : Sélection des titres en fonction de leurs caractéristiques financières et extra-financières

A l'issue de cette première étape, la gestion procède à une analyse fondamentale de chaque émetteur selon les critères suivants :

- Analyse du management de l'entreprise;
- Qualité de sa structure financière;
- La visibilité sur les futurs résultats de l'entreprise;
- L'analyse des résultats financiers;
- Les perspectives de croissance de son métier;
- L'aspect spéculatif de la valeur.

En fonction des convictions du gérant, la construction du portefeuille peut conduire à un portefeuille concentré (moins de 50 valeurs).

Vote et engagement

La Financière de L'Echiquier a adhéré à la politique d'engagement actionnarial du groupe LBP AM et dans ce cadre a délégué l'exercice des droits de vote à LBP AM.

Pour plus d'information, l'investisseur est invité à se référer à la Politique de vote et d'engagement disponible sur le site internet www.lfde.com.

Mentions relatives à SFDR

L'OPC relève de l'article 8 du règlement (UE) 2019/2088 du Parlement européen et du conseil du 27 novembre 2019 sur la publication d'informations en matière de durabilité dans le secteur des services financiers (dit « SFDR »).

Investissements durables

Un investissement durable répond à trois critères :

- l'activité de l'entreprise contribue de manière positive à un **objectif environnemental ou social**;
- elle **ne cause pas de préjudice important** à aucun de ces objectifs;
- l'entreprise applique des **pratiques de bonne gouvernance**.

L'OPC s'engage à investir dans des investissements durables à hauteur de minimum 10% de l'actif net.

Prise en compte de la taxonomie européenne

Les 6 objectifs de la taxonomie européenne sont pris en compte dans la notation extra-financière quantitative via l'outil de scoring propriétaire. Ainsi, les entreprises dont l'activité contribue à l'atteinte des objectifs environnementaux de la taxonomie européenne sont favorisées par l'outil de notation. Cependant, la note attribuée à chaque titre résulte d'une analyse globale et systématique prenant également en compte d'autres critères liés à des objectifs sociaux.

L'OPC s'engage à investir au minimum 0% dans des activités alignées avec la taxonomie européenne.

Prise en compte des principales incidences négatives

L'équipe de gestion ne prend pas en compte les principales incidences négatives en matière de durabilité pour la construction du portefeuille.

2. Les actifs (hors dérivés)

a) Les actions :

ECHIQUIER PATRIMOINE peut être investi sur des actions de toutes tailles de capitalisation, de tous secteurs dans la limite de 25% de son actif net. L'investissement en actions se fera en actions européennes (pays de l'Union Européenne, de l'Association Européenne de Libre Echange ou du Royaume Uni). Le compartiment se réserve néanmoins la possibilité d'investir jusqu'à 15 % de son actif en actions d'un pays en dehors de cette zone géographique, y compris en actions de pays émergents.

b) Titres de créances et instruments du marché monétaire :

Avec un minimum d'investissement de 60 % :

- dans des titres de créances négociables de la zone Europe (Union Européenne + Association Européenne de Libre Echange + Royaume Uni). L'échéance maximum de ces titres utilisés dans le cadre de la gestion de la trésorerie du portefeuille sera de 2 ans. Ces titres bénéficient majoritairement d'une notation Investment Grade, toutefois, le compartiment pourra investir jusqu'à 10% de son actif net en

¹ Selon les actifs éligibles à la stratégie du fonds, les obligations et autres titres de créances émis par des émetteurs publics ou quasi publics ainsi que les liquidités détenues à titre accessoire sont exclus de l'assiette de calcul du % d'actif net ayant fait l'objet d'une analyse extra-financière.

titres de cette catégorie et qui sont non notés ou réputés spéculatifs selon les agences de notation.

- dans des titres obligataires de la zone Europe (Union Européenne + Association Européenne de Libre Echange + Royaume Uni) et dans la limite de 10% de l'actif net dans des titres obligataires en dehors de cette zone y compris des titres émis par des émetteurs de pays émergents. Ces titres bénéficient majoritairement d'une notation Investment Grade, toutefois, le compartiment pourra investir jusqu'à 15% de son actif net sur des titres de cette catégorie et qui sont non notés ou réputés spéculatifs selon les agences de notation.

La gestion ne se fixe pas de limite dans la répartition entre émetteurs souverains et privés.

Le gérant peut également investir jusqu'à 40% maximum de son actif net en obligations subordonnées du secteur bancaire, assurance et entreprise dont 10% maximum d'obligations convertibles contingentes (dites obligations "coco").

Cette poche d'investissement sera gérée dans une fourchette de sensibilité entre 0 et 8.

Lors de l'acquisition et du suivi en cours de vie des titres, l'appréciation du risque de crédit repose sur la recherche et l'analyse interne de La Financière de l'Echiquier ainsi que sur les notations proposées par les agences.

Les notations mentionnées ci-dessus sont celles retenues par le gérant lors de l'investissement initial. En cas de dégradation de la notation pendant la durée de vie de l'investissement, le gérant effectue une analyse au cas par cas de chaque situation et décide ou non de conserver la ligne concernée. Les limites d'investissement définies en fonction de l'appréciation du risque de crédit par les agences de notation pourront ainsi être légèrement modifiées en fonction de l'analyse propre de l'équipe de gestion.

3. Investissement en titres d'autres Organismes de Placements Collectifs

Le compartiment ne pourra pas investir plus de 10% de son actif en parts ou actions d'OPCVM français et/ou européens et en fonds d'investissement à vocation générale. Il s'agira d'OPC de toute classification AMF sous réserve de ne pas être en contradiction avec la stratégie d'investissement. Il peut s'agir d'OPC gérés par la société de gestion ou par une société liée.

4. Instruments dérivés

ECHIQUIER PATRIMOINE intervient régulièrement sur les instruments financiers à terme et prend des positions sur les marchés dérivés actions, de taux et de change en vue :

- d'exposer le portefeuille aux fins de satisfaire l'objectif de gestion, d'une meilleure diversification des risques et de réduction du coût des transactions sur les marchés sur lesquels le compartiment intervient.
- ou de couvrir le portefeuille aux fins de réduction du risque auquel le compartiment est exposé.

Les instruments utilisés sont :

- sur les marchés réglementés :
 - futures sur indices, actions, sur taux
 - options sur indices, sur actions, sur taux
- sur les marchés de gré à gré, exclusivement des options de change et le change à terme effectués avec des contreparties

dont la notation est équivalente ou supérieure à A (Standard & Poor's ou équivalent).

Ces opérations seront effectuées dans la limite d'une fois l'actif du compartiment. Le compartiment s'interdit d'effectuer toute opération de swap.

Les instruments financiers sont conclus avec des intermédiaires sélectionnés par la Société de Gestion qui ne disposent d'aucun pouvoir sur la composition ou la gestion du portefeuille.

5. Titres intégrant des dérivés

a) Les obligations avec options de remboursement anticipé : le gérant peut avoir recours à ces obligations (« callable » ou puttable ») sur l'ensemble de la poche obligataire

b) Les obligations convertibles contingentes du secteur financier : le gérant pourra intervenir sur ces titres dans la limite de 10% de l'actif net.

c) Autres titres intégrant des dérivés : le gérant pourra investir dans la limite de 10% de l'actif net sur des titres intégrant des dérivés (warrants, obligations convertibles, bon de souscription, etc...) négociés sur des marchés réglementés ou de gré à gré. Aucune contrainte de notation ne s'applique aux obligations convertibles.

Le risque lié à ce type d'investissement sera limité au montant investi.

6. Dépôts

Néant

7. Emprunt d'espèces

Le compartiment de la SICAV peut être emprunteur d'espèces. Sans avoir vocation à être structurellement emprunteur d'espèces, il peut se trouver temporairement en position débitrice en raison des opérations liées à ses flux versés (investissements et désinvestissements en cours, opérations de souscriptions/rachats, ...) dans la limite de 10%.

8. Opérations d'acquisition et de cession temporaires de titres

Néant

Profil de risque

Votre argent sera principalement investi dans des instruments financiers sélectionnés par la société de gestion. Ces instruments connaîtront les évolutions et les aléas des marchés.

Risque de gestion discrétionnaire : Le style de gestion discrétionnaire appliqué à l'OPC repose sur la sélection des valeurs. Il existe un risque que l'OPC ne soit pas investi à tout moment sur les valeurs les plus performantes. La performance de l'OPC peut donc être inférieure à l'objectif de gestion. La valeur liquidative de l'OPC peut en outre avoir une performance négative.

Risque de taux :

La valeur liquidative de l'OPC pourra baisser si les taux d'intérêt augmentent.

Risque de crédit :

Le risque de crédit correspond au risque de baisse de la qualité de crédit d'un émetteur privé ou de défaut de ce dernier. La valeur des titres de créance ou obligataires, dans lesquels est investi l'OPC, peut baisser, entraînant une baisse de la valeur liquidative.

Risque actions :

Si les actions ou les indices auxquels le portefeuille de l'OPC est exposé, baissent, la valeur liquidative de l'OPC pourra baisser.

Risque lié à l'investissement dans des actions de petite et moyenne capitalisation : Sur les marchés de petites et moyennes capitalisations, le volume des titres cotés en Bourse est réduit, les mouvements de marché sont donc plus marqués à la baisse, et plus rapides que sur les grandes capitalisations. La valeur liquidative de l'OPC peut donc baisser plus rapidement et plus fortement.

Risque de perte en capital : La perte en capital se produit lors de la vente d'un titre à un prix inférieur à sa valeur d'achat. L'investisseur est averti que son capital initialement investi peut ne pas lui être restitué. L'OPC ne bénéficie d'aucune garantie ou protection en capital.

Risque de change : Il s'agit du risque de baisse des devises d'investissement par rapport à la devise de référence du portefeuille, l'euro. En cas de baisse d'une devise par rapport à l'euro, la valeur liquidative pourra baisser.

Risque titres spéculatifs "High Yield" :

Les titres spéculatif ont un risque de défaillance plus élevé que les titres de la catégorie « Investment Grade ». En cas de baisse de ces titres, la valeur liquidative pourra baisser. De plus, les volumes échangés sur ces types d'instruments pouvant être réduits, les mouvements de marché sont donc plus marqués, à la hausse comme à la baisse.

Risque lié à l'utilisation d'obligations subordonnées :

Une dette est dite subordonnée lorsque son remboursement dépend du remboursement initial des autres créanciers (créanciers privilégiés, créanciers chirographaires). Ainsi, le créancier subordonné sera remboursé après les créanciers ordinaires, mais avant les actionnaires. Le taux d'intérêt de ce type de dette sera supérieur à celui des autres créances. En cas de déclenchement d'une ou plusieurs clause(s) prévue(s) dans la documentation d'émission desdits titres de créance subordonnés et plus généralement en cas d'évènement de crédit affectant l'émetteur concerné, il existe un risque de baisse de la valeur liquidative de l'OPC. L'utilisation des obligations subordonnées peut exposer l'OPC aux risques de perte en capital, d'annulation ou de report de coupon (à la discrétion unique de l'émetteur), d'incertitude sur la date de remboursement, ou encore d'évaluation / rendement (le rendement attractif de ces titres pouvant être considéré comme une prime de complexité).

Risque lié à l'utilisation d'obligations convertibles contingentes : Les obligations convertibles contingentes sont des titres de créance subordonnés émis par les établissements de crédit ou les compagnies d'assurance ou de réassurance, éligibles dans leurs fonds propres réglementaires et qui présentent la spécificité d'être convertibles en actions, ou bien dont le nominal peut être diminué (mécanisme dit de « write

down») en cas de survenance d'un « élément déclencheur » (« Trigger »), préalablement défini dans le prospectus. Une obligation convertible contingente inclut une option de conversion en actions à l'initiative de l'émetteur en cas de dégradation de sa situation financière. En plus du risque de crédit et de taux inhérent aux obligations, l'activation de l'option de conversion peut entraîner une baisse de la valeur de l'obligation convertible contingente supérieure à celle constatée sur les autres obligations classiques de l'émetteur. Selon les conditions fixées par l'obligation convertible contingente concernée, certains événements déclencheurs peuvent entraîner une dépréciation permanente à zéro de l'investissement principal et/ou des intérêts courus ou une conversion de l'obligation en action.

- **Risque lié au seuil de conversion des obligations convertibles contingentes :** Le seuil de conversion d'une obligation convertible contingente dépend du ratio de solvabilité de son émetteur. Il s'agit de l'évènement qui détermine la conversion de l'obligation en action ordinaire. Plus le ratio de solvabilité est faible, plus la probabilité de conversion est forte.
- **Risque lié à la perte ou à la suspension du coupon :** En fonction des caractéristiques des obligations convertibles contingentes, le paiement des coupons est discrétionnaire et peut être annulé ou suspendu par l'émetteur à tout moment et pour une période indéterminée.
- **Risque lié à l'intervention d'une autorité de régulation au point de non validité :** Une autorité de régulation détermine à tout moment de manière discrétionnaire qu'une institution n'est « pas viable », c'est-à-dire que la banque émettrice requiert le soutien des autorités publiques pour empêcher l'émetteur de devenir insolvable, de faire faillite, de se retrouver dans l'incapacité de payer la majeure partie de ses dettes à leur échéance ou de poursuivre autrement ses activités et impose ou demande la conversion des obligations convertibles conditionnelles en actions dans des circonstances indépendantes de la volonté de l'émetteur.
- **Risque lié à l'inversion du capital :** Contrairement à la hiérarchie conventionnelle du capital, les investisseurs en obligation convertible contingente peuvent subir une perte de capital qui n'affecte pas les détenteurs d'actions. Dans certains scénarios, les détenteurs d'obligations convertibles contingentes subiront des pertes avant les détenteurs d'actions.
- **Risque lié au report du remboursement :** La plupart des obligations convertibles contingentes sont émises sous la forme d'instruments à durée perpétuelle, qui ne sont remboursables à des niveaux prédéterminés qu'avec l'approbation de l'autorité compétente. On ne peut pas supposer que des obligations convertibles contingentes perpétuelles seront remboursées à la date de remboursement. Les obligations convertibles contingentes sont une forme de capital permanent. Il est possible que l'investisseur ne reçoive pas le retour du principal tel qu'attendu à la date de remboursement ou à quelque date que ce soit.
- **Risque de liquidité :** Dans certaines circonstances, il peut être difficile de trouver un acheteur d'obligation convertible contingente et le vendeur peut être contraint d'accepter une décote substantielle sur la valeur attendue de l'obligation pour pouvoir la vendre.

Risque de durabilité ou risque lié à l'investissement durable

Tout évènement ou toute situation dans le domaine environnemental, social ou de la gouvernance durable (par exemple, le changement climatique, la santé et la sécurité, les

entreprises qui ne respectent pas les règles, telles que des sanctions pénales graves, etc.) qui, s'il survient, pourrait avoir un impact négatif réel ou potentiel sur la valeur de l'investissement. La survenance d'un tel événement ou d'une telle situation peut également conduire à une modification de la stratégie d'investissement de l'OPCVM, y compris l'exclusion des titres de certains émetteurs. Plus précisément, les effets négatifs des risques de durabilité peuvent affecter les émetteurs via une série de mécanismes, notamment : 1) une baisse des revenus; 2) des coûts plus élevés; 3) des dommages ou une dépréciation de la valeur des actifs; 4) coût du capital plus élevé ; et 5) amendes ou risques réglementaires. En raison de la nature des risques de durabilité et de sujets spécifiques tels que le changement climatique, la probabilité que les risques de durabilité aient un impact sur les rendements des produits financiers est susceptible d'augmenter à plus long terme.

Souscripteurs concernés et profil de l'investisseur type

Souscripteurs concernés :

- Action A : Tous souscripteurs
- Action G : Réservée à la commercialisation par des intermédiaires financiers
- Action I : Réservée aux investisseurs institutionnels

Profil de l'investisseur type :

Le compartiment s'adresse à des personnes physiques ou à des investisseurs institutionnels conscients des risques inhérents à la détention d'actions d'un tel OPCVM, investi partiellement sur les marchés actions définis ci-dessus.

ECHIQUIER PATRIMOINE peut servir de support à des contrats individuels d'assurance vie à capital variable, libellés en unités de comptes.

ECHIQUIER PATRIMOINE peut servir de support d'investissement à des OPCVM gérés par La Financière de l'Echiquier.

Le montant qu'il est raisonnable d'investir dans ECHIQUIER PATRIMOINE dépend de la situation personnelle de l'investisseur. Pour le déterminer, il doit tenir compte de son patrimoine personnel et éventuellement professionnel, de ses besoins d'argent actuels et à 2 ans, mais également de son souhait de prendre ou non des risques sur les marchés actions et les marchés de taux. Il est également fortement recommandé de diversifier suffisamment les investissements afin de ne pas les exposer uniquement aux risques de cet OPCVM.

Durée de placement recommandée

Supérieure à 2 ans.

Modalités de détermination et d'affectation des sommes distribuables

Catégorie d'action(s)	Affectation du résultat net	Affectations des plus-values nettes réalisées
Action A	Capitalisation	Capitalisation
Action G	Capitalisation	Capitalisation
Action I	Capitalisation	Capitalisation

Caractéristiques des actions : (devises de libellé, fractionnement, etc.)

Les actions I, G et A sont libellées en Euros et sont décimalisées en millièmes.

La valeur d'origine de l'action A est fixée à 381,12 Euros.

La valeur d'origine de l'action G est fixée à 100 Euros.

La valeur d'origine de l'action I est fixée à 1 000 Euros.

Modalités de souscription et de rachat

Les souscriptions peuvent être effectuées en montant ou en nombre d'actions, fractionnées en millièmes.

Les rachats peuvent être effectués uniquement en nombre d'actions, fractionnées en millièmes.

Le montant minimum à la 1ère souscription de l'action I est de 1 000 000 euros, à l'exception des sociétés de gestion du groupe LBP AM dont LFDE qui peuvent souscrire une unique action. Les souscriptions ultérieures peuvent être réalisées en millièmes d'actions.

Les demandes de souscription et de rachat sont centralisées chaque jour avant 12 heures (heure de Paris) auprès du dépositaire :

BNP PARIBAS SA

16, boulevard des Italiens, 75009 Paris

Adresse postale : Grands Moulins de Pantin, 9 rue du débarcadère, 93500 Pantin

IZNES,

20-18, boulevard Malesherbes - 75008 Paris - France

Pour les souscripteurs éligibles et ayant accès au dispositif d'enregistrement électronique partagé.

Et sont exécutées sur la base de la prochaine valeur liquidative calculée sur les cours de clôture du jour de la centralisation des demandes. Les demandes de souscription et de rachat parvenant après 12 heures (heure de Paris) sont exécutées sur la base de la valeur liquidative suivant celle mentionnée ci-dessus.

Dans certains pays la souscription peut être réalisée selon des modalités autres qu'une souscription unique et en une seule fois. Pour l'Italie, les détails sur les modalités de souscription sont indiqués dans le « bulletin de souscription ».

La valeur liquidative est calculée quotidiennement à l'exception des jours de fermeture de la bourse de Paris et des jours fériés légaux français.

J	J : Jour d'établissement de la VL	J+1 ouvré	J+2 ouvrés
Centralisation avant 12h des ordres de souscription et de rachat	Exécution de l'ordre au plus tard en J	Calcul et publication de la valeur liquidative	Règlement des souscriptions et des rachats

Modalités de passage d'un compartiment (ou d'une action) à un(e) autre (switch)

Les demandes de passage (vente suivie d'un achat simultané) d'un compartiment à un autre (ou entre deux actions d'un même compartiment) sont possibles.

Toutefois, ces opérations ne seront envisageables que :

- sur des ordres exprimés en quantités
- sur des actions de compartiments exprimées dans la même devise
- sur des compartiments disposant de la même périodicité de valeur liquidative et la même date de centralisation
- sur des compartiments disposant des mêmes horaires de cut off de souscriptions rachats

Les ordres sont réalisés sur la base de la prochaine valeur liquidative calculée.

Il convient de préciser qu'en cas de switch :

- le préavis éventuel n'est pas appliqué
- c'est la date de règlement livraison du rachat qui est appliquée aux deux pattes (souscription et rachat)

Enfin, l'attention de l'investisseur est attirée sur le fait que selon le régime fiscal de son pays, cette opération peut entraîner l'application du régime fiscal des plus ou moins-values sur instruments financiers.

En application de l'article L. 214-8-7 du Code monétaire et financier, le rachat par le compartiment de ses actions, comme l'émission d'actions nouvelles, peuvent être suspendus, à titre provisoire, par la société de gestion, quand des circonstances exceptionnelles l'exigent et si l'intérêt des actionnaires le commande.

La valeur liquidative est disponible sur simple demande auprès de la société de gestion au 01.47.23.90.90 ou sur le site internet de la société de gestion (www.lfde.com).

L'attention des actionnaires est attirée sur le fait que les ordres transmis à des commercialisateurs autres que les établissements mentionnés ci-dessus doivent tenir compte du fait que l'heure limite de centralisation des ordres s'applique auxdits commercialisateurs vis-à-vis de BNP PARIBAS SA et IZNES. En conséquence, ces commercialisateurs peuvent appliquer leur propre heure limite, antérieure à celle mentionnées ci-dessus, afin de tenir compte de leur délai de transmission des ordres à BNP PARIBAS SA et IZNES. Seuls les souscripteurs ayant accès au dispositif d'enregistrement électronique partagé IZNES pourront adresser leurs ordres de souscription et de rachat auprès d'IZNES.

Frais et Commissions

Frais à la charge de l'investisseur, prélevés lors des souscriptions et des rachats	Assiette	Taux barème
Commission de souscription non acquise à l'OPCVM	Valeur liquidative x nombre d'actions	3,00 % maximum
Commission de souscription acquise à l'OPCVM	Valeur liquidative x nombre d'actions	Néant
Commission de rachat non acquise à l'OPCVM	Valeur liquidative x nombre d'actions	Néant
Commission de rachat acquise à l'OPCVM	Valeur liquidative x nombre d'actions	Néant

Frais facturés à l'OPCVM	Assiette		Taux barème
1 Frais de gestion financière	Actif net	Action A	0,91% TTC maximum
		Action G	0,66 % TTC maximum
		Action I	0,56 % TTC maximum
2 Frais de fonctionnement et autres services	Actif net	Appliqués à toutes les actions	0,09% TTC maximum
3 Frais indirects maximum (commissions et frais de gestion)	Actif net		(*)
4 Commission de surperformance	Actif net	Action A	15% TTC de la surperformance de l'OPC, nette de frais de gestion fixes, par rapport à la performance de son indice de référence sous réserve que la performance de l'OPC soit positive
		Action G	Néant
		Action I	Néant

(*) Le compartiment peut investir jusqu'à 10 % de son actif dans d'autres OPC dont les frais de gestion maximum seront de 2.392 %. Pour toute information complémentaire, vous pouvez contacter la société de gestion.

A l'exception des frais de recherche (cf ci-dessous), les seuls frais pouvant être hors champ des frais évoqués dans le tableau ci-dessus sont :

- les contributions dues pour la gestion de l'OPC en application du d) du 3° du II de l'article L. 621-5-3 du code monétaire et financier ;
- les impôts, taxes, redevances et droits gouvernementaux (en relation avec l'OPC) exceptionnels et non récurrents ;
- les coûts exceptionnels et non récurrents en vue d'un recouvrement des créances ou d'une procédure pour faire valoir un droit .

L'information relative à ces frais est décrite en outre ex post dans le rapport annuel du Compartiment.

De plus, concernant les frais de recherche au sens de l'article 314-21 du règlement général de l'AMF, ils peuvent être facturés au fonds. Des informations complémentaires sur le fonctionnement de ces frais de recherche sont disponibles auprès de la société de gestion.

Informations sur les frais de fonctionnement et autres services :

Ces frais font l'objet d'un prélèvement sur la base du forfait indiqué ci-dessus.

Ce taux forfaitaire peut être prélevé quand bien même les frais réels de fonctionnement et autres services seraient inférieurs à celui-ci et, à l'inverse, si les frais réels de fonctionnement et autres services étaient supérieurs à ce taux le dépassement de ce taux serait pris en charge par la Société de Gestion.

Ces frais de fonctionnement et autres services servent à couvrir les :

- Frais d'enregistrement et de référencement des fonds
- Frais d'information clients et distributeurs
- Frais des données
- Frais de dépositaire, juridiques, audit, fiscalité, etc.
- Frais liés au respect d'obligations réglementaires et aux reporting régulateurs
- Frais opérationnels
- Frais liés à la connaissance client

Modalités de calcul de la commission de surperformance

Fréquence de cristallisation de la commission de surperformance et période d'observation

La fréquence de cristallisation, à savoir la fréquence à laquelle les provisions de commission de surperformance peuvent être définitivement acquises à la société de gestion est annuelle. La période d'observation s'étend du 1er avril au 31 mars.

Toutefois, la première période d'observation sera supérieure à un an : du 1^{er} juillet 2021 au 31 mars 2023.

Période de référence de la performance

La période de référence de la performance est la période au cours de laquelle la performance est mesurée et comparée à celle de l'Indicateur de Référence et à l'issue de laquelle il est possible de réinitialiser le mécanisme de compensation de la sous-performance (ou performance négative) passée. Cette période est fixée à 5 ans glissants.

Indicateur de Référence

12.5% MSCI Europe + 67.5% Iboxx 1-3 + 20% €STER capitalisé

Méthode de calcul

La commission de surperformance est provisionnée à chaque valeur liquidative.

La provision de commission de surperformance est ajustée à l'occasion de chaque calcul de la valeur liquidative, sur la base de 15% TTC de la surperformance de l'OPC par rapport à l'Indicateur de Référence, sous réserve que la performance de l'OPC soit positive (la valeur liquidative est supérieure à la valeur liquidative de début de période).

Dans le cas d'une sous-performance de l'OPC par rapport à l'Indicateur de Référence, cette provision est réajustée par le biais de reprises sur provisions. Les reprises de provisions sont plafonnées à hauteur des dotations existantes.

La méthodologie appliquée pour le calcul de la commission de surperformance s'appuie sur la méthode de calcul de « l'actif fictif » qui permet de simuler un actif fictif subissant les mêmes conditions de souscriptions et rachats que l'OPC original, incrémenté de la performance de l'Indicateur de Référence. Cet actif fictif est ensuite comparé à la performance de l'actif réel de l'OPC. La différence entre les deux actifs donne donc la surperformance de l'OPC par rapport à son Indicateur de Référence.

Prélèvement de la commission de surperformance et période de rattrapage

- En cas de surperformance de l'OPC à l'issue de la période d'observation et de performance positive de l'OPC, la société de gestion perçoit les commissions provisionnées et une nouvelle période d'observation démarre.
- En cas de surperformance de l'OPC à l'issue de la période d'observation avec en parallèle une performance négative de l'OPC, la société de gestion ne perçoit aucune commission mais une nouvelle période d'observation démarre.
- En cas de sous-performance de l'OPC par rapport à son indice de référence à l'issue de la période d'observation aucune commission n'est perçue et la période d'observation initiale est allongée de 12 mois (période de rattrapage) afin que cette sous-performance soit compensée avant que des commissions de surperformance ne deviennent exigibles à nouveau.
- La période d'observation peut ainsi être allongée jusqu'à 5 ans (période de référence). Au-delà, si des sous-performances résiduelles n'ont pas été rattrapées, alors elles sont abandonnées. Si une autre année de sous-performance a eu lieu à l'intérieur de cette première période de 5 ans et qu'elle n'a pas été rattrapée à la fin de cette première période, une nouvelle période de 5 ans maximum s'ouvre à partir de cette nouvelle année de sous-performance.

En cas de rachat d'actions, s'il y a une provision pour commission de surperformance, la partie proportionnelle aux actions remboursées est versée à la société de gestion.

Exemples

Premier cas : l'OPC surperforme son indice sur chaque période d'observation. Sur chaque période d'observation, les commissions vont être prélevées et chaque période d'observation sera de 12 mois.

Deuxième cas : En fonction des périodes d'observation l'OPC sous-performe ou surperforme son indice :

	Performance OPC	Performance indice	Performance relative constatée sur l'année	Sous-performance à compenser de l'année précédente	Performance relative nette	Sous-performance à compenser sur l'année suivante	Commission de surperformance	Calcul de la commission de surperformance
Année 1	5%	0%	5%	0%	5%	0%	Oui	15% x 5%
Année 2	3%	3%	0%	0%	0%	0%	Non	-
Année 3	-5%	0%	-5%	0%	-5%	-5%	Non	-
Année 4	5%	2%	3%	-5%	-2%	-2%	Non	-
Année 5	7%	5%	2%	-2%	0%	0%	Non	-
Année 6	10%	5%	5%	0%	5%	0%	Oui	15% x 5%
Année 7	9%	4%	5%	0%	5%	0%	Oui	15% x 5%
Année 8	-15%	-5%	-10%	0%	-10%	-10%	Non	-
Année 9	-2%	-4%	2%	-10%	-8%	-8%	Non	-
Année 10	0%	-2%	2%	-8%	-6%	-6%	Non	-
Année 11	2%	0%	2%	-6%	-4%	-4%	Non	-
Année 12	10%	10%	0%	-4%	-4%	0%*	Non	-
Année 13	6%	4%	2%	0%	2%	0%	Oui	15% x 2%
Année 14	-6%	0%	-6%	0%	-6%	-6%	Non	-
Année 15	4%	2%	2%	-6%	-4%	-4%	Non	-
Année 16	6%	4%	2%	-4%	-2%	-2%	Non	-
Année 17	10%	14%	-4%	-2%	-6%	-6%	Non	-
Année 18	7%	7%	0%	-6%	-6%	-4%**	Non	-
Année 19	6%	1%	5%	-4%	1%	0%	Oui	15% x 1%

* La sous-performance de l'année 12 à compenser sur l'année suivante (année 13) est de 0% et non de -4% (sous-performance « théorique » à compenser sur l'année suivante). En effet, cette sous-performance résiduelle de l'année 8 qui n'a pas été intégralement compensée les années suivantes est abandonnée puisque la période de référence de 5 ans s'est écoulée (la sous-performance de l'année 8 ne pouvait être compensée que jusqu'à l'année 12).

** La sous-performance de l'année 18 à compenser sur l'année suivante (année 19) est de -4% et non de -6% (sous-performance « théorique » à compenser sur l'année suivante). En effet, la quote-part de la sous-performance résiduelle de l'année 14 (-2%) qui n'a pas été intégralement compensée les années suivantes est abandonnée puisque la période de référence de 5 ans s'est écoulée (la sous-performance de l'année 14 ne pouvait être compensée que jusqu'à l'année 18).

Compartiment ECHIQUIER MAJOR SRI GROWTH EUROPE

- Code ISIN Action A : FR0010321828
- Code ISIN Action B : FR001400LWB8
- Code ISIN Action G : FR0010581728
- Code ISIN Action I : FR0011188275
- Code ISIN Action IXL : FR0013431871

Dominante fiscale

Le compartiment est éligible au PEA.

Objectif de gestion

ECHIQUIER MAJOR SRI GROWTH EUROPE est un compartiment dynamique recherchant la performance à long terme à travers l'exposition sur les marchés des actions européennes et investissant dans des entreprises de croissance leaders dans leurs secteurs. Cet objectif est associé à une démarche de nature extra-financière, intégrant la prise en compte de critères environnementaux, sociaux et de gouvernance (ESG).

L'objectif extra-financier est de contribuer à faire progresser les entreprises sur les enjeux ESG en engageant avec elles un dialogue régulier et en partageant avec elles des axes d'amélioration précis et suivis dans le temps.

L'objectif extra-financier du compartiment est conforme aux dispositions de l'article 8 du Règlement SFDR

Indicateur de référence

L'indice MSCI EUROPE est un indicateur représentatif de la gestion d'ECHIQUIER MAJOR SRI GROWTH EUROPE. Cet indice est représentatif de l'évolution des marchés actions des pays les plus développés en Europe. Il est calculé en euros et dividendes réinvestis. L'administrateur MSCI Limited de l'indice de référence MSCI Europe est inscrit sur le registre d'administrateurs et d'indices de référence tenu par l'ESMA.

Conformément au règlement (UE) 2016/1011 du Parlement européen et du Conseil de 8 juin 2016, la société de gestion dispose d'une procédure de suivi des indices de référence utilisés décrivant les mesures à mettre en œuvre en cas de modifications substantielles apportées à un indice ou de cessation de fourniture de cet indice.

Stratégie d'investissement

1. Stratégies utilisées

Le compartiment met en œuvre une gestion active et discrétionnaire orientée vers les marchés des actions européennes. Le compartiment est exposé essentiellement sur des grandes valeurs européennes. Le compartiment se réserve aussi la possibilité de s'exposer sur des petites et moyennes valeurs européennes dans la limite de 40 % de l'actif net.

Afin de permettre l'éligibilité de l'OPCVM au PEA, il est investi à tout moment à hauteur de 75% minimum en instruments financiers éligibles au PEA.

La gestion d'ECHIQUIER MAJOR SRI GROWTH EUROPE s'appuie sur une sélection rigoureuse de titres - stock picking - obtenue au travers de la mise en œuvre d'un processus approfondi d'évaluation des sociétés mises en portefeuille.

ECHIQUIER MAJOR SRI GROWTH EUROPE n'a recours aux instruments dérivés que dans le cadre de couverture du risque de marché et du risque de change.

Approche ISR mise en œuvre et construction du portefeuille

La gestion s'appuie sur une sélection rigoureuse de titres obtenue au travers de la mise en œuvre d'un processus qui se fait en deux étapes :

- La première consiste à analyser un univers de valeurs à partir de listes d'exclusions et de la notation extra-financière quantitative des émetteurs.

La seconde vise à sélectionner les titres en fonction de leurs caractéristiques financières et extra-financières

1. Première étape : Analyse de l'univers d'investissement

L'**univers d'investissement** est constitué des valeurs qui composent les indices : Stoxx Europe Total Market (80%) + MSCI USA Large Cap (20%).

Il est analysé à partir de critères d'investissement socialement responsable (ISR), afin d'identifier les entreprises ayant les meilleures pratiques en matière de développement durable. Cette analyse se fonde sur un outil propriétaire du groupe LBP AM : GREaT.

La notation extra-financière des émetteurs, qui s'applique à l'ensemble des classes d'actifs, repose sur 4 piliers permettant une analyse pragmatique et différenciante :

- La gouvernance responsable : ce pilier a notamment pour objectif d'évaluer l'organisation et l'efficacité des pouvoirs au sein de chaque émetteur (par exemple, pour des entreprises : évaluer l'équilibre des pouvoirs, la rémunération des dirigeants, l'éthique des affaires ou encore les pratiques fiscales) ;
- La gestion durable des ressources : ce pilier permet par exemple d'étudier pour chaque émetteur les impacts environnementaux et le capital humain (par exemple, qualité des conditions de travail, gestion des relations avec les fournisseurs) ;
- La transition énergétique : ce pilier permet par exemple d'évaluer pour chaque émetteur sa stratégie en faveur de la transition énergétique (par exemple, démarche de réduction des gaz à effet de serre, réponse aux enjeux de long terme) ;
- Le développement des territoires : ce pilier permet par exemple d'analyser pour chaque émetteur sa stratégie en matière d'accès aux services de base.

Ainsi, plusieurs critères sont identifiés pour chaque pilier et suivis par le biais d'indicateurs collectés auprès de différentes agences de notation extra-financières. La méthodologie permet de réduire les biais, notamment capitalistiques ou sectoriels, qui seraient de nature à pouvoir améliorer artificiellement la note par le jeu de décisions d'allocations. Toutefois, l'analyse réalisée est dépendante de la qualité des informations collectées et de la

transparence des émetteurs considérés.

Toutefois, la gestion peut proposer une modification de la note quantitative à l'appui d'une analyse qualitative, modification soumise à approbation par un comité ad hoc. La note finale est comprise entre 1 et 10 – la note ISR de 1 représentant une faible qualité extra-financière et celle de 10 une forte qualité extra-financière.

Les exclusions servent ensuite de second filtre. En effet, un comité d'exclusion, établit une liste d'exclusions après analyse des controverses ou allégations ESG, définies notamment comme des violations sévères, systématiques et sans mesures correctives des droits ou des atteintes en matière ESG. La liste d'exclusions inclut également certains émetteurs appartenant à des secteurs controversés comme par exemple le tabac, les jeux d'argent et le charbon selon les critères définis par la Société de Gestion. Par ailleurs, certains secteurs sont exclus par le Label ISR français.

L'analyse de l'univers présentée ci-dessus permet de déterminer après élimination de 30% des valeurs de l'univers d'investissement la note moyenne ISR que l'OPC devra dépassée (« la Note Moyenne Améliorée»). En effet, l'OPC doit obtenir une note moyenne ISR meilleure que la Note Moyenne Améliorée. La Note Moyenne Améliorée est la note moyenne ISR de l'univers d'investissement retraité c'est-à-dire après élimination de 30% des plus mauvaises valeurs (comprenant les deux filtres suivants : note quantitative et exclusions).

Ainsi toutes les valeurs de l'univers d'investissement (hors valeurs interdites et exclues) sont donc éligibles à l'OPC, à condition que la note moyenne extra-financière de l'OPC respecte la condition ci-dessus.

2. Seconde étape : sélection des titres en fonction de leurs caractéristiques financières et extra financières

A l'issue de cette première étape, la gestion procède à une analyse fondamentale de chaque émetteur selon les critères suivants :

- Analyse du management de l'entreprise
- Qualité de sa structure financière
- La visibilité sur les futurs résultats de l'entreprise
- L'analyse des résultats financiers
- Les perspectives de croissance de son métier
- L'aspect spéculatif de la valeur

Une analyse toute particulière sera portée à la qualité de la gouvernance qui pourra contraindre le gérant dans la sélection des valeurs.

Dans la limite de 10% des titres peuvent être sélectionnés en dehors de l'univers d'investissement sous réserve que ces valeurs respectent la stratégie d'investissement de l'OPC, les contraintes liées aux exclusions et à la notation présentées ci-dessus.

En fonction des convictions du gérant, la construction du portefeuille peut conduire à un portefeuille concentré (moins de 50 valeurs).

En tout état de cause, le portefeuille est constitué en permanence à 90% de son actif net de titres ayant fait l'objet d'une analyse extra-financière¹.

¹ Selon les actifs éligibles à la stratégie du fonds, les obligations et autres titres de créances émis par des émetteurs publics ou quasi publics ainsi que les liquidités détenues à titre accessoire sont exclus de l'assiette de calcul du % d'actif net ayant fait l'objet d'une analyse extra-financière.

Label ISR

Pour répondre aux exigences du label ISR, au-delà des contraintes d'exclusions et de réduction d'univers d'investissement tels que définis ci-dessus, l'OPC veillera à obtenir un meilleur résultat que son univers d'investissement sur deux indicateurs de durabilité concernant les incidences négatives. Le choix de ces deux indicateurs est détaillé dans l'annexe SFDR.

Vote et engagement

La Financière de L'Echiquier a adhéré à la politique d'engagement actionnarial du groupe LBP AM et dans ce cadre a délégué l'exercice des droits de vote à LBP AM. Pour plus d'information, l'investisseur est invité à se référer à la Politique de vote et d'engagement disponible sur le site internet www.lfde.com.

Mentions relatives à SFDR

L'OPC relève de l'article 8 du règlement (UE) 2019/2088 du Parlement européen et du conseil du 27 novembre 2019 sur la publication d'informations en matière de durabilité dans le secteur des services financiers (dit « SFDR »).

Investissements durables

Un investissement durable répond à trois critères :

- l'activité de l'entreprise contribue de manière positive à un objectif environnemental ou social
- elle ne cause pas de préjudice important à aucun de ces objectifs
- l'entreprise applique des pratiques de bonne gouvernance

L'OPC s'engage à investir dans des investissements durables à hauteur de minimum 40% de l'actif net.

Prise en compte de la taxonomie européenne :

Les 6 objectifs de la taxonomie européenne sont pris en compte dans la notation extra-financière quantitative via l'outil de scoring propriétaire. Ainsi, les entreprises dont l'activité contribue à l'atteinte des objectifs environnementaux de la taxonomie européenne sont favorisées par l'outil de notation. Cependant, la note attribuée à chaque titre résulte d'une analyse globale et systématique prenant également en compte d'autres critères liés à des objectifs sociaux.

L'OPC s'engage à investir au minimum 0% dans des activités alignées avec la taxonomie européenne.

Prise en compte des principales incidences négatives

L'équipe de gestion prend en compte les principales incidences négatives en matière de durabilité dans ses décisions d'investissement. Pour une information plus détaillée sur la prise en compte des principales incidences négatives, l'investisseur est invité à se référer à l'article 4 de la politique SFDR de la société de gestion disponible sur le site internet : www.lfde.com.

De plus amples informations sur les caractéristiques environnementales et/ou sociales de l'OPC sont disponibles dans l'annexe SFDR de ce document et dans la méthodologie d'investissements durables disponibles sur le site internet

www.lfde.com (page Investissement Responsable / Pour aller plus loin).

2. Les actifs (hors dérivés)

a) Les actions :

ECHIQUIER MAJOR SRI GROWTH EUROPE est exposé à hauteur de 60% minimum sur les marchés des actions européennes et 25% maximum en actions non européennes.

Le compartiment est exposé à hauteur de 60% minimum en valeurs représentatives de grandes capitalisations et de tous secteurs d'activité.

Par ailleurs, le compartiment peut être exposé sur des petites et moyennes valeurs européennes dans la limite de 40% des actifs détenus.

b) Titres de créances et instruments du marché monétaire :

Dans la limite de 25 %, le compartiment peut investir :

- dans des titres de créances négociables. L'échéance maximum des titres de créances utilisés dans le cadre de la gestion de la trésorerie du compartiment sera de 5 ans. Les titres court terme ainsi utilisés bénéficient d'une notation Standard & Poor's court terme « Investment grade » ou notation équivalente dans une autre agence de notation. Les TCN réputés « spéculatifs » ou non notés sont autorisés dans la limite de 10%.
- dans des titres obligataires. Dans ce cadre, une attention particulière sera portée à la qualité de crédit des entreprises émettant ces titres. Les titres concernés sont des titres réputés « Investment grade » à savoir notés au minimum BBB- par Standard & Poor's ou équivalent ou considérés comme tels par l'équipe de gestion. La maturité maximum des titres obligataires est de 10 ans.

Les obligations réputées « spéculatives » ou non notées sont autorisées dans la limite de 10%. La gestion ne se fixe pas de limite dans la répartition entre émetteurs souverains et privés.

Lors de l'acquisition et du suivi en cours de vie des titres, l'appréciation du risque de crédit repose sur la recherche et l'analyse interne de La Financière de l'Echiquier ainsi que sur les notations proposées par les agences.

Lorsque les titres sont réputés spéculatifs ou non notés, leurs émetteurs appartiennent à des groupes suivis par la recherche interne de La Financière de l'Echiquier.

Les notations mentionnées ci-dessus sont celles retenues par le gérant lors de l'investissement initial. En cas de dégradation de la notation pendant la durée de vie de l'investissement, le gérant effectue une analyse au cas par cas de chaque situation et décide ou non de conserver la ligne concernée. Les limites d'investissement définies en fonction de l'appréciation du risque de crédit par les agences de notation pourront ainsi être légèrement modifiées en fonction de l'analyse propre de l'équipe de gestion.

3. Investissement en titres d'autres Organismes de Placements Collectifs

Le compartiment ne pourra pas investir plus de 10% de son actif en parts ou actions d'OPCVM français et/ou européens et en fonds d'investissement à vocation générale. Il s'agira d'OPC de

toute classification AMF sous réserve de ne pas être en contradiction avec la stratégie d'investissement. Il peut s'agir d'OPC gérés par la société de gestion ou par une société liée.

4. Instruments dérivés

Le compartiment se réserve la possibilité d'intervenir sur les instruments financiers à terme négociés sur les marchés réglementés, non réglementés et/ou de gré à gré. Dans ce cadre, le compartiment prendra exclusivement des positions en vue de couvrir le portefeuille contre le risque de marché et éventuellement contre le risque de change.

Les instruments utilisés sont :

- futures sur indices,
- options sur titres et sur indices,
- options de change et change à terme.

Ces opérations seront effectuées dans la limite d'une fois l'actif du compartiment.

Les instruments financiers sont conclus avec des intermédiaires sélectionnés par la Société de Gestion qui ne disposent d'aucun pouvoir sur la composition ou la gestion du portefeuille de l'OPCVM.

5. Titres intégrant des dérivés

Le gérant pourra investir sur des titres intégrant des dérivés (warrants, bon de souscription, obligations convertibles, etc...) négociés sur des marchés réglementés ou de gré à gré. Aucune contrainte de notation ne s'applique aux obligations convertibles.

Dans ce cadre, le gérant pourra prendre des positions en vue de couvrir et/ou d'exposer le portefeuille à des secteurs d'activité, zones géographiques, taux, actions (tous types de capitalisation), change, titres et valeurs mobilières assimilés ou indices dans le but de réaliser l'objectif de gestion.

Le recours à des titres intégrant des dérivés, par rapport aux autres instruments dérivés énoncés ci-dessus, sera justifié notamment par la volonté du gérant d'optimiser la couverture ou, le cas échéant, la dynamisation du portefeuille en réduisant le coût lié à l'utilisation de ces instruments financiers afin d'atteindre l'objectif de gestion.

Dans tous les cas, le montant des investissements en titres intégrant des dérivés ne pourra dépasser plus de 10% de l'actif net. Le risque lié à ce type d'investissement sera limité au montant investi pour l'achat.

6. Dépôts

Néant

7. Emprunt d'espèces

Le compartiment peut être emprunteur d'espèces. Sans avoir vocation à être structurellement emprunteur d'espèces, le compartiment peut se trouver temporairement en position débitrice en raison des opérations liées à ses flux versés (investissements et désinvestissements en cours, opérations de souscriptions/rachats, ...) dans la limite de 10%.

8. Opérations d'acquisition et de cession temporaires de titres

Néant

Profil de risque

Votre argent sera principalement investi dans des instruments financiers sélectionnés par la société de gestion. Ces instruments connaîtront les évolutions et les aléas des marchés.

Risque de perte en capital :

La perte en capital se produit lors de la vente d'un titre à un prix inférieur à sa valeur d'achat. L'investisseur est averti que son capital initialement investi peut ne pas lui être restitué. L'OPC ne bénéficie d'aucune garantie ou protection en capital.

Risque actions :

Si les actions ou les indices auxquels le portefeuille de l'OPC est exposé, baissent, la valeur liquidative de l'OPC pourra baisser.

Risques lié à l'investissement dans des actions de petite et moyenne capitalisation :

Sur les marchés de petites et moyennes capitalisations, le volume des titres cotés en Bourse est réduit, les mouvements de marché sont donc plus marqués à la baisse, et plus rapides que sur les grandes capitalisations. La valeur liquidative de l'OPC peut donc baisser plus rapidement et plus fortement.

Risque de gestion discrétionnaire :

Le style de gestion discrétionnaire appliqué à l'OPC repose sur la sélection des valeurs. Il existe un risque que l'OPC ne soit pas investi à tout moment sur les valeurs les plus performantes. La performance de l'OPC peut donc être inférieure à l'objectif de gestion. La valeur liquidative de l'OPC peut en outre avoir une performance négative.

Risque de taux :

La valeur liquidative de l'OPC pourra baisser si les taux d'intérêt augmentent.

Risque de crédit :

Le risque de crédit correspond au risque de baisse de la qualité de crédit d'un émetteur privé ou de défaut de ce dernier. La valeur des titres de créance ou obligataires, dans lesquels est investi l'OPC, peut baisser, entraînant une baisse de la valeur liquidative.

Risque de change :

Il s'agit du risque de baisse des devises d'investissement par rapport à la devise de référence du portefeuille, l'euro. En cas de baisse d'une devise par rapport à l'euro, la valeur liquidative pourra baisser.

Risque de durabilité ou risque lié à l'investissement durable:

Tout événement ou toute situation dans le domaine environnemental, social ou de la gouvernance durable (par exemple, le changement climatique, la santé et la sécurité, les entreprises qui ne respectent pas les règles, telles que des sanctions pénales graves, etc.) qui, s'il survient, pourrait avoir un impact négatif réel ou potentiel sur la valeur de l'investissement. La survenance d'un tel événement ou d'une telle situation peut également conduire à une modification de la stratégie d'investissement de l'OPCVM, y compris l'exclusion des titres de certains émetteurs. Plus précisément, les effets négatifs des risques de durabilité peuvent affecter les émetteurs via une série de mécanismes, notamment : 1) une baisse des revenus; 2) des coûts plus élevés; 3) des dommages ou une dépréciation de la valeur des actifs; 4) coût du capital plus élevé ; et 5) amendes ou risques réglementaires. En raison de la nature des risques de durabilité et de sujets spécifiques tels que le changement climatique, la probabilité que les risques de durabilité aient un impact sur les rendements des produits financiers est susceptible d'augmenter à plus long terme.

Souscripteurs concernés et profil de l'investisseur type

Souscripteurs concernés :

- Action A : Tous souscripteurs
- Action B : Réservée aux entités Allianz, VEGA IS, aux entités du groupe La Banque postale et aux entités BPCE
- Action G : Réservée à la commercialisation par des intermédiaires financiers
- Action I : Réservée aux investisseurs institutionnels
- Action IXL : Réservée aux investisseurs institutionnels

Profil de l'investisseur type :

Le compartiment s'adresse à des personnes physiques ou investisseurs institutionnels conscients des risques inhérents à la détention d'actions d'un tel compartiment, c'est à dire le risque des marchés actions défini ci-dessus.

ECHIQUIER MAJOR SRI GROWTH EUROPE peut servir de support à des contrats individuels d'assurance vie à capital variable, libellés en unités de comptes.

ECHIQUIER MAJOR SRI GROWTH EUROPE peut servir de support d'investissement à des OPCVM gérés par La Financière de l'Echiquier.

Le montant qu'il est raisonnable d'investir dans ECHIQUIER MAJOR SRI GROWTH EUROPE dépend de la situation personnelle du porteur. Pour le déterminer, il doit tenir compte de son patrimoine personnel et éventuellement professionnel, de ses besoins d'argent actuels et à 5 ans, mais également de son souhait de prendre ou non des risques sur les marchés actions. Il est également fortement recommandé de diversifier suffisamment les investissements afin de ne pas les exposer uniquement aux risques du compartiment.

Durée de placement recommandée

Supérieure à 5 ans.

Modalités de détermination et d'affectation des sommes distribuables

Catégorie d'action(s)	Affectation du résultat net	Affectations des plus-values nettes réalisées
Action A	Capitalisation	Capitalisation
Action B	Capitalisation	Capitalisation
Action G	Capitalisation	Capitalisation
Action I	Capitalisation	Capitalisation
Action IXL	Capitalisation	Capitalisation

Caractéristiques des actions : (devises de libellé, fractionnement, etc.)

Les actions A, B, G, I et IXL sont libellées en Euros et sont décimalisées en millièmes.

La valeur d'origine de l'action A est fixée à 100 Euros.

La valeur d'origine de l'action B est fixée à 100 Euros.

La valeur d'origine de l'action G est fixée à 118,87 Euros.

La valeur d'origine de l'action I est fixée à 1 000 Euros.

La valeur d'origine de l'action IXL est fixée à 1 000 Euros.

Modalités de souscription et de rachat

Les souscriptions peuvent être effectuées en montant ou en nombre d'actions, fractionnées en millièmes.

Les rachats peuvent être effectués uniquement en nombre d'actions, fractionnées en millièmes.

Le montant minimum à la 1ère souscription de l'action I est de 1 000 000 euros, à l'exception des sociétés de gestion du groupe LBP AM dont LFDE qui peuvent souscrire une unique action. Les souscriptions ultérieures peuvent être réalisées en millièmes d'actions.

Le montant minimum à la 1ère souscription des actions IXL est de 30 000 000 euros, à l'exception des sociétés de gestion du groupe LBP AM dont LFDE qui peuvent souscrire une unique action. Les souscriptions ultérieures peuvent être réalisées en millièmes d'actions.

Les demandes de souscription et de rachat sont centralisées chaque jour de bourse avant 12 heures (heure de Paris) auprès du dépositaire :

BNP PARIBAS SA

16, boulevard des Italiens, 75009 Paris

Adresse postale : Grands Moulins de Pantin, 9 rue du débarcadère, 93500 Pantin

IZNES,

20-18, boulevard Malesherbes - 75008 Paris - France

Pour les souscripteurs éligibles et ayant accès au dispositif d'enregistrement électronique partagé.

Et sont exécutées sur la base de la prochaine valeur liquidative calculée sur les cours de clôture du jour de la centralisation des demandes. Les demandes de souscription et de rachat parvenant après 12 heures (heure de Paris) sont exécutées sur la base de la valeur liquidative suivant celle mentionnée ci-dessus.

Dans certains pays la souscription peut être réalisée selon des modalités autres qu'une souscription unique et en une seule fois. Pour l'Italie, les détails sur les modalités de souscription sont indiqués dans le « bulletin de souscription ».

La valeur liquidative est calculée quotidiennement à l'exception des jours de fermeture de la bourse de Paris et des jours fériés légaux français.

J	J : Jour d'établissement de la VL	J+1 ouvré	J+2 ouvrés
Centralisation avant 12h des ordres de souscription et de rachat	Exécution de l'ordre au plus tard en J	Calcul et publication de la valeur liquidative	Règlement des souscriptions et des rachats

Modalités de passage d'un compartiment (ou d'une action) à un(e) autre (switch)

Les demandes de passage (vente suivie d'un achat simultané) d'un compartiment à un autre (ou entre deux actions d'un même compartiment) sont possibles.

Toutefois, ces opérations ne seront envisageables que :

- sur des ordres exprimés en quantités
- sur des actions de compartiments exprimées dans la même devise
- sur des compartiments disposant de la même périodicité de valeur liquidative et la même date de centralisation
- sur des compartiments disposant des mêmes horaires de cut off de souscriptions rachats

Les ordres sont réalisés sur la base de la prochaine valeur liquidative calculée.

Il convient de préciser qu'en cas de switch :

- le préavis éventuel n'est pas appliqué
- c'est la date de règlement livraison du rachat qui est appliquée aux deux pattes (souscription et rachat)

Enfin, l'attention de l'investisseur est attirée sur le fait que selon le régime fiscal de son pays, cette opération peut entraîner l'application du régime fiscal des plus ou moins-values sur instruments financiers.

En application de l'article L. 214-8-7 du Code monétaire et financier, le rachat par le compartiment de ses actions, comme l'émission d'actions nouvelles, peuvent être suspendus, à titre provisoire, par la société de gestion, quand des circonstances exceptionnelles l'exigent et si l'intérêt des actionnaires le commande.

La valeur liquidative est disponible sur simple demande auprès de la société de gestion au 01.47.23.90.90 ou sur le site internet de la société de gestion (www.lfde.com).

L'attention des actionnaires est attirée sur le fait que les ordres transmis à des commercialisateurs autres que les établissements mentionnés ci-dessus doivent tenir compte du fait que l'heure limite de centralisation des ordres s'applique auxdits commercialisateurs vis-à-vis de BNP PARIBAS SA et IZNES. En conséquence, ces commercialisateurs peuvent appliquer leur propre heure limite, antérieure à celle mentionnées ci-dessus, afin de tenir compte de leur délai de transmission des ordres à BNP PARIBAS SA et IZNES. Seuls les souscripteurs ayant accès au dispositif d'enregistrement électronique partagé IZNES pourront adresser leurs ordres de souscription et de rachat auprès d'IZNES.

Frais et Commissions

Frais à la charge de l'investisseur, prélevés lors des souscriptions et des rachats	Assiette	Taux barème
Commission de souscription non acquise à l'OPCVM	Valeur liquidative x nombre d'actions	3,00 % maximum
Commission de souscription acquise à l'OPCVM	Valeur liquidative x nombre d'actions	Néant
Commission de rachat non acquise à l'OPCVM	Valeur liquidative x nombre d'actions	Néant
Commission de rachat acquise à l'OPCVM	Valeur liquidative x nombre d'actions	Néant

Frais facturés à l'OPCVM	Assiette		Taux barème
1	Frais de gestion financière	Actif net	Action A
			2,20 % TTC maximum
			Action B
			1,75% TTC maximum
			Action G
2	Frais de fonctionnement et autres services	Actif net	Action I
			1,35 % TTC maximum
			Action IXL
3	Frais indirects maximum (commissions et frais de gestion)	Actif net	0,93 % TTC maximum
			0,62 % TTC maximum
4	Commission de surperformance	Actif net	(*)
			15% TTC de la surperformance de l'OPC, nette de frais de gestion fixes, par rapport à la performance de son indice de référence sous réserve que la performance de l'OPC soit positive
			Action A
			Action B
			Néant

Frais facturés à l'OPCVM	Assiette	Taux barème
	Action G	15% TTC de la surperformance de l'OPC, nette de frais de gestion fixes, par rapport à la performance de son indice de référence sous réserve que la performance de l'OPC soit positive
	Action I	Néant
	Action IXL	Néant

(*) Le compartiment peut investir jusqu'à 10 % de son actif dans d'autres OPC dont les frais de gestion maximum seront de 2.392 %. Pour toute information complémentaire, vous pouvez contacter la société de gestion.

A l'exception des frais de recherche (cf ci-dessous), les seuls frais pouvant être hors champ des frais évoqués dans le tableau ci-dessus sont :

- les contributions dues pour la gestion de l'OPC en application du d) du 3° du II de l'article L. 621-5-3 du code monétaire et financier ;
- les impôts, taxes, redevances et droits gouvernementaux (en relation avec l'OPC) exceptionnels et non récurrents ;
- les coûts exceptionnels et non récurrents en vue d'un recouvrement des créances ou d'une procédure pour faire valoir un droit .

L'information relative à ces frais est décrite en outre ex post dans le rapport annuel du Compartiment.

De plus, concernant les frais de recherche au sens de l'article 314-21 du règlement général de l'AMF, ils peuvent être facturés au fonds.

Des informations complémentaires sur le fonctionnement de ces frais de recherche sont disponibles auprès de la société de gestion.

Informations sur les frais de fonctionnement et autres services :

Ces frais font l'objet d'un prélèvement sur la base du forfait indiqué ci-dessus. Ce taux forfaitaire peut être prélevé quand bien même les frais réels de fonctionnement et autres services seraient inférieurs à celui-ci et, à l'inverse, si les frais réels de fonctionnement et autres services étaient supérieurs à ce taux le dépassement de ce taux serait pris en charge par la Société de Gestion.

Ces frais de fonctionnement et autres services servent à couvrir les :

- Frais d'enregistrement et de référencement des fonds
- Frais d'information clients et distributeurs
- Frais des données
- Frais de dépositaire, juridiques, audit, fiscalité, etc.
- Frais liés au respect d'obligations réglementaires et aux reporting régulateurs
- Frais opérationnels - Frais liés à la connaissance client

Modalités de calcul de la commission de surperformance

Fréquence de cristallisation de la commission de surperformance et période d'observation

La fréquence de cristallisation, à savoir la fréquence à laquelle les provisions de commission de surperformance peuvent être acquises à la société de gestion est annuelle. La période d'observation s'étend du 1er avril au 31 mars.

Toutefois, les premières périodes d'observation seront supérieures à un an pour les actions A et G. La première période d'observation sera du 18 décembre 2025 au 31 mars 2027.

Période de référence de la performance

La période de référence de la performance est la période au cours de laquelle la performance est mesurée et comparée à celle de l'Indicateur de Référence et à l'issue de laquelle il est possible de réinitialiser le mécanisme de compensation de la sous-performance (ou performance négative) passée. Cette période est fixée à 5 ans glissants.

Indicateur de Référence

MSCI Europe Mid Cap NR

Méthode de calcul

La commission de surperformance est provisionnée à chaque valeur liquidative.

La provision de commission de surperformance est ajustée à l'occasion de chaque calcul de la valeur liquidative, sur la base de 15% TTC de la surperformance de l'OPC par rapport à l'Indicateur de Référence, sous réserve que la performance de l'OPC soit positive (la valeur liquidative est supérieure à la valeur liquidative de début de période).

Dans le cas d'une sous-performance de l'OPC par rapport à l'Indicateur de Référence, cette provision est réajustée par le biais de reprises sur provisions. Les reprises de provisions sont plafonnées à hauteur des dotations existantes La méthodologie appliquée pour le calcul de la commission de surperformance s'appuie sur la méthode de calcul de « l'actif fictif » qui permet de simuler un actif fictif subissant les mêmes conditions de souscriptions et rachats que l'OPC original, incrémenté de la performance de l'Indicateur de

Référence. Cet actif fictif est ensuite comparé à la performance de l'actif réel de l'OPC. La différence entre les deux actifs donne donc la surperformance de l'OPC par rapport à son Indicateur de Référence.

Prélèvement de la commission de surperformance et période de rattrapage

- En cas de surperformance de l'OPC à l'issue de la période d'observation et de performance positive de l'OPC, la société de gestion perçoit les commissions provisionnées et une nouvelle période d'observation démarre.
- En cas de surperformance de l'OPC à l'issue de la période d'observation avec en parallèle une performance négative de l'OPC, la société de gestion ne perçoit aucune commission mais une nouvelle période d'observation démarre.
- En cas de sous-performance de l'OPC par rapport à son indice de référence à l'issue de la période d'observation aucune commission n'est perçue et la période d'observation initiale est allongée de 12 mois (période de rattrapage) afin que cette sous-performance soit compensée avant que des commissions de surperformance ne deviennent exigibles à nouveau. La période d'observation initiale peut ainsi être allongée jusqu'à 5 ans (période de référence).
- La période d'observation peut ainsi être allongée jusqu'à 5 ans (période de référence). Au-delà, si des sous-performances résiduelles n'ont pas été rattrapées, alors elles sont abandonnées. Si une autre année de sous-performance a eu lieu à l'intérieur de cette première période de 5 ans et qu'elle n'a pas été rattrapée à la fin de cette première période, une nouvelle période de 5 ans maximum s'ouvre à partir de cette nouvelle année de sous-performance.

En cas de rachat d'actions, s'il y a une provision pour commission de surperformance, la partie proportionnelle aux actions remboursées est versée à la société de gestion

Compartiment ECHIQUIER WORLD EQUITY GROWTH

- Code ISIN Action A : FR0010859769
- Code ISIN Action A USD H : FR001400LRH5
- Code ISIN Action G : FR0010868174
- Code ISIN Action G USD : FR0013379013
- Code ISIN Action G USD H : FR001400LRI3
- Code ISIN Action I : FR0011188267
- Code ISIN Action I USD : FR0013405263
- Code ISIN Action IXL : FR0013429719

Classification

Actions internationales

Objectif de gestion

ECHIQUIER WORLD EQUITY GROWTH est un compartiment dynamique recherchant la performance à long terme à travers l'exposition sur les valeurs de croissance des marchés internationaux. Le compartiment cherche à investir dans des valeurs présentant des positions affirmées de leadership global dans leur secteur.

Indicateur de référence

Aucun indice existant ne reflète exactement l'objectif de gestion du compartiment. Toutefois l'indice le plus proche est l'indice MSCI All Country World Index, calculé en euros. L'OPCVM n'étant ni indiciel, ni à référence indicielle, l'indice MSCI All Country World Index ne constitue qu'un indicateur de comparaison a posteriori de la performance.

MSCI All Country World Index est calculé en euros, et dividendes réinvestis (code Bloomberg : M7WD). Il regroupe des valeurs cotées dans 50 pays dont des pays développés et des pays émergents.

L'administrateur MSCI Limited de l'indice de référence MSCI All Country World Index est inscrit sur le registre d'administrateurs et d'indices de référence tenu par l'ESMA.

Conformément au règlement (UE) 2016/1011 du Parlement européen et du Conseil de 8 juin 2016, la société de gestion dispose d'une procédure de suivi des indices de référence utilisés décrivant les mesures à mettre en œuvre en cas de modifications substantielles apportées à un indice ou de cessation de fourniture de cet indice

Stratégie d'investissement

1. Stratégies utilisées

Le compartiment met en œuvre une gestion active et discrétionnaire orientée vers les marchés des actions internationales.

La gestion d'ECHIQUIER WORLD EQUITY GROWTH s'appuie sur une sélection rigoureuse de titres -stock picking- obtenue au travers de la mise en œuvre d'un processus qui passe par la rencontre directe avec les entreprises dans lesquelles le compartiment investit.

La stratégie d'investissement vise à sélectionner les valeurs offrant la meilleure croissance actuelle ou potentielle, les leaders sur des marchés de taille significative sur toutes les zones géographiques.

Il s'agira pour l'essentiel de grosses capitalisations. Toutefois le compartiment se réserve la possibilité dans une limite de 10%, de sélectionner des petites et moyennes capitalisations.

ECHIQUIER WORLD EQUITY GROWTH est exposé à hauteur de 60 % au moins sur les marchés actions de la zone euro et/ou internationaux et pays émergents.

ECHIQUIER WORLD EQUITY GROWTH peut aussi en fonction de l'évolution et des situations de marchés, être exposé à hauteur de 40% maximum de l'actif net en titres obligataires réputés «investment grade».

ECHIQUIER WORLD EQUITY GROWTH peut recourir aux instruments dérivés dans le cadre d'opérations de couverture et d'exposition au risque de marché actions et exceptionnellement à des opérations de couverture du risque de change.

Approche ISR et construction du portefeuille

La gestion s'appuie sur une sélection rigoureuse de titres obtenue au travers de la mise en œuvre d'un processus qui se fait en deux étapes :

- La première consiste à avoir une approche extra financière des valeurs sélectionnées à partir de listes d'exclusions et de la notation extra-financière quantitative des émetteurs.
- La seconde vise à sélectionner les titres en fonction de leurs caractéristiques financières et extra-financières.

1. Première étape : Analyse extra-financière systématique

La société de gestion met en œuvre un filtre d'exclusions dont la liste est établie au niveau du Groupe LBP AM et définie dans sa politique d'exclusions. Elle est constituée d'exclusions normatives et sectorielles. Les exclusions normatives concernent les émetteurs présentant des risques critiques de violations graves et/ou répétées et/ou faisant l'objet de controverses graves, avérées et répétées des principes du Pacte mondial des Nations Unies, des Principes directeurs sur les entreprises et les droits de l'Homme ou des lignes directrices de l'OCDE sur les entreprises multinationales.

Les exclusions sectorielles concernent les émetteurs générant un chiffre d'affaires significatif dans des secteurs d'activités présentant des risques éthiques et réputationnels comme le tabac, les jeux d'argent et le charbon. Une description plus complète des exclusions est disponible dans le document « Politique d'exclusion » accessible sur le site internet de la Société de Gestion (<https://www.lfde.com>).

Par ailleurs, les émetteurs font l'objet d'une analyse extra-financière quantitative qui se fonde sur un outil propriétaire du groupe LBP AM : GREaT. La notation extra-financière des émetteurs, qui s'applique à l'ensemble des classes d'actifs,

repose sur 4 piliers permettant une analyse pragmatique et différenciante :

- La gouvernance responsable : ce pilier a notamment pour objectif d'évaluer l'organisation et l'efficacité des pouvoirs au sein de chaque émetteur (par exemple, pour des entreprises : évaluer l'équilibre des pouvoirs, la rémunération des dirigeants, l'éthique des affaires ou encore les pratiques fiscales) ;
- La gestion durable des ressources: ce pilier permet par exemple d'étudier pour chaque émetteur les impacts environnementaux et le capital humain (par exemple, qualité des conditions de travail, gestion des relations avec les fournisseurs) ;
- La transition énergétique: ce pilier permet par exemple d'évaluer pour chaque émetteur sa stratégie en faveur de la transition énergétique (par exemple, démarche de réduction des gaz à effet de serre, réponse aux enjeux de long terme) ;
- Le développement des territoires: ce pilier permet par exemple d'analyser pour chaque émetteur sa stratégie en matière d'accès aux services de base.

Ainsi, plusieurs critères sont identifiés pour chaque pilier et suivis par le biais d'indicateurs collectés auprès de différentes agences de notation extra-financières. La méthodologie permet de réduire les biais, notamment capitalistiques ou sectoriels, qui seraient de nature à pouvoir améliorer artificiellement la note par le jeu de décisions d'allocations. Toutefois, l'analyse réalisée est dépendante de la qualité des informations collectées et de la transparence des émetteurs considérés.

Toutefois, cette notation ne vise pas à constituer une contrainte forte dans la sélection des émetteurs et dans la construction du portefeuille mais constitue un outil du suivi du risque extra-financier attaché aux émetteurs.

Si cette évaluation quantitative du pilier Gouvernance apparaît insuffisante ou en présence de controverse significative, l'équipe de gestion réalisera en complément une analyse qualitative de la gouvernance. Cette analyse pourrait aboutir à une décision de non-investissement ou de désinvestissement de l'entreprise concernée.

En tout état de cause, le portefeuille est constitué en permanence à 75 %¹ de son actif net de titres ayant fait l'objet d'une analyse extra-financière.

2. Seconde étape : Sélection des titres en fonction de leurs caractéristiques financières et extra financières

A l'issue de cette première étape, la gestion procède à une analyse fondamentale de chaque émetteur selon les critères suivants :

- Analyse du management de l'entreprise;
- Qualité de sa structure financière;
- La visibilité sur les futurs résultats de l'entreprise;
- L'analyse des résultats financiers;
- Les perspectives de croissance de son métier;
- L'aspect spéculatif de la valeur.

En fonction des convictions du gérant, la construction du portefeuille peut conduire à un portefeuille concentré (moins de 50 valeurs)

¹ Selon les actifs éligibles à la stratégie du fonds, les obligations et autres titres de créances émis par des émetteurs publics ou quasi publics ainsi que les liquidités détenues à titre accessoire sont exclus de l'assiette de calcul du % d'actif net ayant fait l'objet d'une analyse extra-financière.

Vote et engagement

La Financière de L'Echiquier a adhéré à la politique d'engagement actionnarial du groupe LBP AM et dans ce cadre a délégué l'exercice des droits de vote à LBP AM.

Pour plus d'information, l'investisseur est invité à se référer à la Politique de vote et d'engagement disponible sur le site internet www.lfde.com.

Mentions relatives à SFDR

L'OPC relève de l'article 8 du règlement (UE) 2019/2088 du Parlement européen et du conseil du 27 novembre 2019 sur la publication d'informations en matière de durabilité dans le secteur des services financiers (dit « SFDR »).

Investissements durables

Un investissement durable répond à trois critères :

- l'activité de l'entreprise contribue de manière positive à un **objectif environnemental ou social**;
- elle **ne cause pas de préjudice important** à aucun de ces objectifs;
- l'entreprise applique des **pratiques de bonne gouvernance**.

L'OPC s'engage à investir dans des investissements durables à hauteur de minimum 10% de l'actif net.

Prise en compte de la taxonomie européenne

Les 6 objectifs de la taxonomie européenne sont pris en compte dans la notation extra-financière quantitative via l'outil de scoring propriétaire. Ainsi, les entreprises dont l'activité contribue à l'atteinte des objectifs environnementaux de la taxonomie européenne sont favorisées par l'outil de notation. Cependant, la note attribuée à chaque titre résulte d'une analyse globale et systématique prenant également en compte d'autres critères liés à des objectifs sociaux.

L'OPC s'engage à investir au minimum 0% dans des activités alignées avec la taxonomie européenne.

Prise en compte des principales incidences négatives

L'équipe de gestion ne prend pas en compte les principales incidences négatives en matière de durabilité pour la construction du portefeuille.

2. Les actifs (hors dérivés)

a) Les actions :

ECHIQUIER WORLD EQUITY GROWTH est en permanence investi à hauteur de 60% minimum en actions d'entreprises cotées à travers le monde.

Il s'agira pour l'essentiel de grosses capitalisations. Toutefois le compartiment se réserve la possibilité dans une limite de 10%, de sélectionner des petites et moyennes capitalisations.

b) Titres de créances et instruments du marché monétaire :

Dans la limite de 40% de son actif net, le compartiment peut investir :

- dans des titres de créances négociables. L'échéance maximum des titres de créances utilisés dans le cadre de la gestion de la

trésorerie du compartiment sera de 5 ans. Les titres court terme ainsi utilisés bénéficient d'une notation Standard & Poor's court terme « Investment grade » ou notation équivalente dans une autre agence de notation. Les TCN réputés « spéculatifs » ou non notés sont autorisés dans la limite de 10%.

- dans des titres obligataires. La maturité maximum des titres obligataires est de 12 ans. Dans ce cadre, une attention particulière sera portée à la qualité de crédit des entreprises émettant ces titres. Les titres concernés sont réputés « Investment grade » à savoir notés au minimum BBB- par Standard & Poor's ou équivalent ou considérés comme tels par l'équipe de gestion. Les obligations réputées « spéculatives » ou non notées sont autorisées dans la limite de 10%. La gestion ne se fixe pas de limite dans la répartition entre émetteurs souverains et privés.

Lors de l'acquisition et du suivi en cours de vie des titres, l'appréciation du risque de crédit repose sur la recherche et l'analyse interne de La Financière de l'Echiquier ainsi que sur les notations proposées par les agences.

Lorsque les titres sont réputés spéculatifs ou non notés, leurs émetteurs appartiennent à des groupes suivis par la recherche interne de La Financière de l'Echiquier.

Les notations mentionnées ci-dessus sont celles retenues par le gérant lors de l'investissement initial. En cas de dégradation de la notation pendant la durée de vie de l'investissement, le gérant effectue une analyse au cas par cas de chaque situation et décide ou non de conserver la ligne concernée. Les limites d'investissement définies en fonction de l'appréciation du risque de crédit par les agences de notation pourront ainsi être légèrement modifiées en fonction de l'analyse propre de l'équipe de gestion.

3. Investissement en titres d'autres Organismes de Placements Collectifs

Le compartiment ne pourra pas investir plus de 10% de son actif en parts ou actions d'OPCVM français et/ou européens et en fonds d'investissement à vocation générale. Il s'agira d'OPC de toute classification AMF sous réserve de ne pas être en contradiction avec la stratégie d'investissement. Il peut s'agir d'OPC gérés par la société de gestion ou par une société liée.

4. Instruments dérivés

Le compartiment se réserve la possibilité d'intervenir sur les instruments financiers à terme négociés sur les marchés réglementés internationaux, non réglementés et/ou de gré à gré. Dans ce cadre, le compartiment pourra prendre des positions :

- en vue de couvrir le portefeuille contre le risque de marché actions et exceptionnellement contre le risque de change.
- en vue de l'exposer au risque de marché actions conformément à l'objectif de gestion.

Les instruments utilisés sont :

- futures sur indices,
- options sur titres et sur indices,
- options de change et change à terme.

Ces opérations seront effectuées dans la limite d'une fois l'actif du compartiment.

Les instruments financiers sont conclus avec des intermédiaires sélectionnés par la Société de Gestion qui ne disposent d'aucun pouvoir sur la composition ou la gestion du portefeuille de l'OPCVM.

5. Titres intégrant des dérivés

Le gérant pourra investir dans des obligations convertibles de la zone Europe et/ou internationale et notamment sur les pays émergents.

Le gérant pourra investir sur des titres intégrant des dérivés (warrants, bon de souscription, obligations convertibles etc...) négociés sur des marchés de la zone euro et/internationaux, réglementés ou de gré à gré. Aucune contrainte de notation ne s'applique aux obligations convertibles.

Dans ce cadre, le gérant pourra prendre des positions en vue de couvrir et/ou d'exposer le portefeuille à des secteurs d'activité, zones géographiques, taux, actions (tous types de capitalisation), change, titres et valeurs mobilières assimilés ou indices dans le but de réaliser l'objectif de gestion.

Le recours à des titres intégrant des dérivés, par rapport aux autres instruments dérivés énoncés ci-dessus, sera justifié notamment par la volonté du gérant d'optimiser la couverture ou, le cas échéant, la dynamisation du portefeuille en réduisant le coût lié à l'utilisation de ces instruments financiers afin d'atteindre l'objectif de gestion.

Dans tous les cas, le montant des investissements en titres intégrant des dérivés ne pourra dépasser plus de 10% de l'actif net.

Le risque lié à ce type d'investissement sera limité au montant investi pour l'achat.

6. Dépôts

Néant

7. Emprunt d'espèces

Le compartiment peut être emprunteur d'espèces. Sans avoir vocation à être structurellement emprunteur d'espèces, le compartiment peut se trouver temporairement en position débitrice en raison des opérations liées à ses flux versés (investissements et désinvestissements en cours, opérations de souscriptions/rachats, ...) dans la limite de 10%.

8. Opérations d'acquisition et de cession temporaires de titres

Néant

Profil de risque

Votre argent sera principalement investi dans des instruments financiers sélectionnés par la société de gestion. Ces instruments connaîtront les évolutions et les aléas des marchés.

Risque de perte en capital :

La perte en capital se produit lors de la vente d'un titre à un prix inférieur à sa valeur d'achat. L'investisseur est averti que son capital initialement investi peut ne pas lui être restitué. L'OPC ne bénéficie d'aucune garantie ou protection en capital.

Risque actions :

Si les actions ou les indices auxquels le portefeuille de l'OPC est exposé, baissent, la valeur liquidative de l'OPC pourra baisser.

Risque de change :

Il s'agit du risque de baisse des devises d'investissement par rapport à la devise de référence du portefeuille, l'euro. En cas de baisse d'une devise par rapport à l'euro, la valeur liquidative pourra baisser.

Risque de gestion discrétionnaire :

Le style de gestion discrétionnaire appliqué à l'OPC repose sur la sélection des valeurs. Il existe un risque que l'OPC ne soit pas investi à tout moment sur les valeurs les plus performantes. La performance de l'OPC peut donc être inférieure à l'objectif de gestion. La valeur liquidative de l'OPC peut en outre avoir une performance négative.

Risque de taux :

La valeur liquidative de l'OPC pourra baisser si les taux d'intérêt augmentent.

Risque de crédit :

Le risque de crédit correspond au risque de baisse de la qualité de crédit d'un émetteur privé ou de défaut de ce dernier. La valeur des titres de créance ou obligataires, dans lesquels est investi l'OPC, peut baisser, entraînant une baisse de la valeur liquidative.

Risque de durabilité ou risque lié à l'investissement durable :

Tout événement ou toute situation dans le domaine environnemental, social ou de la gouvernance durable (par exemple, le changement climatique, la santé et la sécurité, les entreprises qui ne respectent pas les règles, telles que des sanctions pénales graves, etc.) qui, s'il survient, pourrait avoir un impact négatif réel ou potentiel sur la valeur de l'investissement. La survenance d'un tel événement ou d'une telle situation peut également conduire à une modification de la stratégie d'investissement de l'OPCVM, y compris l'exclusion des titres de certains émetteurs. Plus précisément, les effets négatifs des risques de durabilité peuvent affecter les émetteurs via une série de mécanismes, notamment : 1) une baisse des revenus; 2) des coûts plus élevés; 3) des dommages ou une dépréciation de la valeur des actifs; 4) coût du capital plus élevé ; et 5) amendes ou risques réglementaires. En raison de la nature des risques de durabilité et de sujets spécifiques tels que le changement climatique, la probabilité que les risques de durabilité aient un impact sur les rendements des produits financiers est susceptible d'augmenter à plus long terme.

Souscripteurs concernés et profil de l'investisseur type

Souscripteurs concernés :

- Action A : Tous souscripteurs
- Action A USD H : Tous souscripteurs
- Action G : Réservée à la commercialisation par des intermédiaires financiers
- Action G USD : Réservée à la commercialisation par des intermédiaires financiers
- Action G USD H : Réservée à la commercialisation par des intermédiaires financiers
- Action I : Réservée aux investisseurs institutionnels
- Action I USD : Réservée aux investisseurs institutionnels
- Action IXL : Réservée aux investisseurs institutionnels

Profil de l'investisseur type :

Le compartiment s'adresse à des personnes physiques ou des investisseurs institutionnels conscients des risques inhérents à la détention d'actions d'un tel compartiment, risque élevé dû à l'investissement en actions cotées dans le monde entier.

ECHIQUIER WORLD EQUITY GROWTH peut servir de support à des contrats individuels d'assurance vie à capital variable, libellés en unités de comptes.

ECHIQUIER WORLD EQUITY GROWTH peut servir de support d'investissement à des OPCVM gérés par La Financière de l'Echiquier.

Le montant qu'il est raisonnable d'investir dans ECHIQUIER WORLD EQUITY GROWTH dépend de la situation personnelle du porteur. Pour le déterminer, il doit tenir compte de son patrimoine personnel et éventuellement professionnel, de ses besoins d'argent actuels et à 5 ans, mais également de son souhait de prendre ou non des risques sur les marchés actions. Il est également fortement recommandé de diversifier suffisamment les investissements afin de ne pas les exposer uniquement aux risques du compartiment.

Durée de placement recommandée

Supérieure à 5 ans.

Modalités de détermination et d'affectation des sommes distribuables

Catégorie d'action(s)	Affectation du résultat net	Affectations des plus-values nettes réalisées
Action A	Capitalisation	Capitalisation
Action A USD H	Capitalisation	Capitalisation
Action G	Capitalisation	Capitalisation
Action G USD	Capitalisation	Capitalisation
Action G USD H	Capitalisation	Capitalisation
Action I	Capitalisation	Capitalisation
Action I USD	Capitalisation	Capitalisation
Action IXL	Capitalisation	Capitalisation

Caractéristiques des actions : (devises de libellé, fractionnement, etc.)

Les actions A, A USD H, G, G USD H, I, IXL sont libellées en Euros et sont décimalisées en millièmes.
L'action G USD et l'action I USD sont libellées en Dollars et sont décimalisée en millièmes.
Les actions A USD H et G USD H sont couvertes contre le risque de change sur le dollar.

La valeur d'origine de l'action A est fixée à 100 Euros.
La valeur d'origine de l'action A USD H est fixée à 100 Euros.
La valeur d'origine de l'action G est fixée à 100 Euros.
La valeur d'origine de l'action G USD H est fixée à 100 Euros.
La valeur d'origine de l'action G USD est fixée à 100 USD.
La valeur d'origine de l'action I est fixée à 1 000 Euros.
La valeur d'origine de l'action I USD est fixée à 1 000 USD.
La valeur d'origine de l'action IXL est fixée à 1 000 Euros.

Modalités de souscription et de rachat

Les souscriptions peuvent être effectuées en montant ou en nombre d'actions, fractionnées en millièmes.
Les rachats peuvent être effectués uniquement en nombre d'actions, fractionnées en millièmes.

Le montant minimum de la 1ère souscription de l'action I est de 1 000 000 Euros, à l'exception des sociétés de gestion du groupe LBP AM dont LFDE qui peuvent souscrire une unique action. Les souscriptions ultérieures peuvent être réalisées en millièmes d'actions.

Le montant minimum de la 1ère souscription de l'action IXL est de 30 000 000 Euros, à l'exception des société de gestion du groupe LBP AM dont LFDE qui peuvent souscrire une unique action. Les souscriptions ultérieures peuvent être réalisées en millièmes d'actions.
Le montant minimum de la 1ère souscription de l'action I USD est de 1 000 000 Dollars (USD), à l'exception des sociétés de gestion du groupe LBP AM dont LFDE qui peuvent souscrire une unique action. Les souscriptions ultérieures peuvent être réalisées en millièmes d'actions.

Les demandes de souscription et de rachat sont centralisées chaque jour de bourse avant 12 heures (heure de Paris) auprès du dépositaire :

BNP PARIBAS SA

16, boulevard des Italiens, 75009 Paris

Adresse postale : Grands Moulins de Pantin, 9 rue du débarcadère, 93500 Pantin

IZNES,

20-18, boulevard Malesherbes - 75008 Paris - France

Pour les souscripteurs éligibles et ayant accès au dispositif d'enregistrement électronique partagé.

Et sont exécutées sur la base de la prochaine valeur liquidative calculée sur les cours de clôture du jour de la centralisation des demandes. Les demandes de souscription et de rachat parvenant après 12 heures (heure de Paris) sont exécutées sur la base de la valeur liquidative suivant celle mentionnée ci-dessus.

Dans certains pays la souscription peut être réalisée selon des modalités autres qu'une souscription unique et en une seule fois. Pour l'Italie, les détails sur les modalités de souscription sont indiqués dans le « bulletin de souscription ».

La valeur liquidative est calculée quotidiennement à l'exception des jours de fermeture de la bourse de Paris et des jours fériés légaux français.

J	J : Jour d'établissement de la VL	J+1 ouvré	J+2 ouvrés
Centralisation avant 12h des ordres de souscription et de rachat	Exécution de l'ordre au plus tard en J	Calcul et publication de la valeur liquidative	Règlement des souscriptions et des rachats

Modalités de passage d'un compartiment (ou d'une action) à un(e) autre (switch)

Les demandes de passage (vente suivie d'un achat simultané) d'un compartiment à un autre (ou entre deux actions d'un même compartiment) sont possibles.

Toutefois, ces opérations ne seront envisageables que :

- sur des ordres exprimés en quantités
- sur des actions de compartiments exprimées dans la même devise
- sur des compartiments disposant de la même périodicité de valeur liquidative et la même date de centralisation
- sur des compartiments disposant des mêmes horaires de cut off de souscriptions rachats

Les ordres sont réalisés sur la base de la prochaine valeur liquidative calculée.

Il convient de préciser qu'en cas de switch :

- le préavis éventuel n'est pas appliqué
- c'est la date de règlement livraison du rachat qui est appliquée aux deux pattes (souscription et rachat)

Enfin, l'attention de l'investisseur est attirée sur le fait que selon le régime fiscal de son pays, cette opération peut entraîner l'application du régime fiscal des plus ou moins-values sur instruments financiers.

En application de l'article L. 214-8-7 du Code monétaire et financier, le rachat par le compartiment de ses actions, comme l'émission d'actions nouvelles, peuvent être suspendus, à titre provisoire, par la société de gestion, quand des circonstances exceptionnelles l'exigent et si l'intérêt des actionnaires le commande.

La valeur liquidative est disponible sur simple demande auprès de la société de gestion au 01.47.23.90.90 ou sur le site internet de la société de gestion (www.lfde.com).

L'attention des actionnaires est attirée sur le fait que les ordres transmis à des commercialisateurs autres que les établissements mentionnés ci-dessus doivent tenir compte du fait que l'heure limite de centralisation des ordres s'applique auxdits commercialisateurs vis-à-vis de BNP PARIBAS SA et IZNES. En conséquence, ces commercialisateurs peuvent appliquer leur propre heure limite, antérieure à celle mentionnées ci-dessus, afin de tenir compte de leur délai de transmission des ordres à BNP PARIBAS SA et IZNES. Seuls les souscripteurs ayant accès au dispositif d'enregistrement électronique partagé IZNES pourront adresser leurs ordres de souscription et de rachat auprès d'IZNES.

Frais et Commissions

Frais à la charge de l'investisseur, prélevés lors des souscriptions et des rachats	Assiette	Taux barème
Commission de souscription non acquise à l'OPCVM	Valeur liquidative x nombre d'actions	3,00 % maximum
Commission de souscription acquise à l'OPCVM	Valeur liquidative x nombre d'actions	Néant
Commission de rachat non acquise à l'OPCVM	Valeur liquidative x nombre d'actions	Néant
Commission de rachat acquise à l'OPCVM	Valeur liquidative x nombre d'actions	Néant

Frais facturés à l'OPCVM		Assiette		Taux barème
1	Frais de gestion financière	Actif net	Action A	2,20 % TTC maximum
			Action A USD H	2,20% TTC maximum
			Action G	1,35 % TTC maximum
			Action G USD	1,35 % TTC maximum

Frais facturés à l'OPCVM		Assiette		Taux barème
			Action G USD H	1,35% TTC maximum
			Action I	0,93 % TTC maximum
			Action I USD	0,93 % TTC maximum
			Action IXL	0,62 % TTC maximum
2	Frais de fonctionnement et autres services	Actif net	Appliqués à toutes les parts	0,09% TTC maximum
3	Frais indirects maximum (commissions et frais de gestion)	Actif net		(*)
4	Commission de surperformance (**)	Actif net	Actions A	15% TTC de la surperformance de l'OPC, nette de frais de gestion fixes, par rapport à la performance de son indice de référence sous réserve que la performance de l'OPC soit positive
			Actions A USD H	15% TTC de la surperformance de l'OPC, nette de frais de gestion fixes, par rapport à la performance de son indice de référence sous réserve que la performance de l'OPC soit positive
			Actions G	15% TTC de la surperformance de l'OPC, nette de frais de gestion fixes, par rapport à la performance de son indice de référence sous réserve que la performance de l'OPC soit positive
			Actions G USD	15% TTC de la surperformance de l'OPC, nette de frais de gestion fixes, par rapport à la performance de son indice de référence sous réserve que la performance de l'OPC soit positive
			Autres actions	Néant

(*) Le compartiment peut investir jusqu'à 10% de son actif net dans d'autres OPC dont les frais de gestion maximum seront de 2.392%. Pour toute information complémentaire, vous pouvez contacter la société de gestion.

(**) L'indicateur de référence utilisé pour le calcul des commissions de surperformance sera libellé dans la même devise que celle des actions concernées : en euros pour les actions libellées en euros, et en dollars pour celles libellées en dollars.

A l'exception des frais de recherche (cf ci-dessous), les seuls frais pouvant être hors champ des frais évoqués dans le tableau ci-dessus sont :

- les contributions dues pour la gestion de l'OPC en application du d) du 3° du II de l'article L. 621-5-3 du code monétaire et financier ;
- les impôts, taxes, redevances et droits gouvernementaux (en relation avec l'OPC) exceptionnels et non récurrents ;
- les coûts exceptionnels et non récurrents en vue d'un recouvrement des créances ou d'une procédure pour faire valoir un droit .

L'information relative à ces frais est décrite en outre ex post dans le rapport annuel du Compartiment.

De plus, concernant les frais de recherche au sens de l'article 314-21 du règlement général de l'AMF, ils peuvent être facturés au fonds. Des informations complémentaires sur le fonctionnement de ces frais de recherche sont disponibles auprès de la société de gestion.

Informations sur les frais de fonctionnement et autres services :

Ces frais font l'objet d'un prélèvement sur la base du forfait indiqué ci-dessus. Ce taux forfaitaire peut être prélevé quand bien même les frais réels de fonctionnement et autres services seraient inférieurs à celui-ci et, à l'inverse, si les frais réels de fonctionnement et autres services étaient supérieurs à ce taux le dépassement de ce taux serait pris en charge par la Société de Gestion.

Ces frais de fonctionnement et autres services servent à couvrir les :

- Frais d'enregistrement et de référencement des fonds
- Frais d'information clients et distributeurs
- Frais des données
- Frais de dépositaire, juridiques, audit, fiscalité, etc.
- Frais liés au respect d'obligations réglementaires et aux reporting régulateurs
- Frais opérationnels
- Frais liés à la connaissance client

Modalités de calcul de la commission de surperformance

Fréquence de cristallisation de la commission de surperformance et période d'observation

La fréquence de cristallisation, à savoir la fréquence à laquelle les provisions de la commission de surperformance peuvent être définitivement acquises à la société de gestion est annuelle. Elle s'étend du 1er avril au 31 mars.

Toutefois par les parts G et G USD, la première période d'observation sera supérieur à 1 an. La période s'étendra du 18 décembre 2025 au 31 mars 2027.

Période de référence de la performance

La période de référence de la performance est la période au cours de laquelle la performance est mesurée et comparée à celle de l'Indicateur de Référence et à l'issue de laquelle il est possible de réinitialiser le mécanisme de compensation de la sous-performance (ou performance négative) passée. Cette période est fixée à 5 ans glissants.

Indicateur de Référence

MSCI All Country World Index

Méthode de calcul

La commission de surperformance est provisionnée à chaque valeur liquidative.

La provision de commission de surperformance est ajustée à l'occasion de chaque calcul de la valeur liquidative, sur la base de 15% TTC de la surperformance de l'OPC par rapport à l'Indicateur de Référence, sous réserve que la performance de l'OPC soit positive (la valeur liquidative est supérieure à la valeur liquidative de début de période).

Dans le cas d'une sous-performance de l'OPC par rapport à l'Indicateur de Référence, cette provision est réajustée par le biais de reprises sur provisions. Les reprises de provisions sont plafonnées à hauteur des dotations existantes.

La méthodologie appliquée pour le calcul de la commission de surperformance s'appuie sur la méthode de calcul de « l'actif fictif » qui permet de simuler un actif fictif subissant les mêmes conditions de souscriptions et rachats que l'OPC original, incrémenté de la performance de l'Indicateur de Référence. Cet actif fictif est ensuite comparé à la performance de l'actif réel de l'OPC. La différence entre les deux actifs donne donc la surperformance de l'OPC par rapport à son Indicateur de Référence.

Prélèvement de la commission de surperformance et période de rattrapage

- En cas de surperformance de l'OPC à l'issue de la période d'observation et de performance positive de l'OPC, la société de gestion perçoit les commissions provisionnées et une nouvelle période d'observation démarre.
- En cas de surperformance de l'OPC à l'issue de la période d'observation avec en parallèle une performance négative de l'OPC, la société de gestion ne perçoit aucune commission mais une nouvelle période d'observation démarre.
- En cas de sous-performance de l'OPC par rapport à son indice de référence à l'issue de la période d'observation aucune commission n'est perçue et la période d'observation initiale est allongée de 12 mois (période de rattrapage) afin que cette sous-performance soit compensée avant que des commissions de surperformance ne deviennent exigibles à nouveau.
- La période d'observation peut ainsi être allongée jusqu'à 5 ans (période de référence). Au-delà, si des sous-performances résiduelles n'ont pas été rattrapées, alors elles sont abandonnées. Si une autre année de sous-performance a eu lieu à l'intérieur de cette première période de 5 ans et qu'elle n'a pas été rattrapée à la fin de cette première période, une nouvelle période de 5 ans maximum s'ouvre à partir de cette nouvelle année de sous-performance.

En cas de rachat d'actions, s'il y a une provision pour commission de surperformance, la partie proportionnelle aux actions remboursées est versée à la société de gestion.

Exemples

Premier cas : l'OPC surperforme son indice sur chaque période d'observation. Sur chaque période d'observation, des commissions vont être prélevées et chaque période d'observation sera de 12 mois.

Deuxième cas : En fonction des périodes d'observation l'OPC sous-performe ou surperforme son indice :

	Performance OPC	Performance indice	Performance relative constatée sur l'année	Sous-performance à compenser de l'année précédente	Performance relative nette	Sous-performance à compenser sur l'année suivante	Commission de surperformance	Calcul de la commission de surperformance
Année 1	5%	0%	5%	0%	5%	0%	Oui	15% x 5%
Année 2	3%	3%	0%	0%	0%	0%	Non	-
Année 3	-5%	0%	-5%	0%	-5%	-5%	Non	-
Année 4	5%	2%	3%	-5%	-2%	-2%	Non	-
Année 5	7%	5%	2%	-2%	0%	0%	Non	-
Année 6	10%	5%	5%	0%	5%	0%	Oui	15% x 5%
Année 7	9%	4%	5%	0%	5%	0%	Oui	15% x 5%
Année 8	-15%	-5%	-10%	0%	-10%	-10%	Non	-
Année 9	-2%	-4%	2%	-10%	-8%	-8%	Non	-
Année 10	0%	-2%	2%	-8%	-6%	-6%	Non	-
Année 11	2%	0%	2%	-6%	-4%	-4%	Non	-
Année 12	10%	10%	0%	-4%	-4%	0%*	Non	-
Année 13	6%	4%	2%	0%	2%	0%	Oui	15% x 2%
Année 14	-6%	0%	-6%	0%	-6%	-6%	Non	-
Année 15	4%	2%	2%	-6%	-4%	-4%	Non	-
Année 16	6%	4%	2%	-4%	-2%	-2%	Non	-
Année 17	10%	14%	-4%	-2%	-6%	-6%	Non	-
Année 18	7%	7%	0%	-6%	-6%	-4%**	Non	-
Année 19	6%	1%	5%	-4%	1%	0%	Oui	15% x 1%

* La sous-performance de l'année 12 à compenser sur l'année suivante (année 13) est de 0% et non de -4% (sous-performance « théorique » à compenser sur l'année suivante). En effet, cette sous-performance résiduelle de l'année 8 qui n'a pas été intégralement compensée les années suivantes est abandonnée puisque la période de référence de 5 ans s'est écoulée (la sous-performance de l'année 8 ne pouvait être compensée que jusqu'à l'année 12).

** La sous-performance de l'année 18 à compenser sur l'année suivante (année 19) est de -4% et non de -6% (sous-performance « théorique » à compenser sur l'année suivante). En effet, la quote-part de la sous-performance résiduelle de l'année 14 (-2%) qui n'a pas été intégralement compensée les années suivantes est abandonnée puisque la période de référence de 5 ans s'est écoulée (la sous-performance de l'année 14 ne pouvait être compensée que jusqu'à l'année 18).

Compartiment ECHIQUIER ENTREPRENEURS

- Code ISIN Action A : FR0011558246
- Code ISIN Action G : FR0013111382
- Code ISIN Action I : FR001400N5L4

Dominante fiscale

Le compartiment est éligible au PEA et au PEA PME.

Objectif de gestion

ECHIQUIER ENTREPRENEURS est un compartiment dynamique recherchant la performance à long terme à travers l'exposition sur les marchés des actions européennes de petites et moyennes capitalisations boursières.

Indicateur de référence

L'indice MSCI Europe ex UK Small Cap NR est un indicateur représentatif de la gestion d'ECHIQUIER ENTREPRENEURS (code Bloomberg MSDEXUKN). Cet indice, utilisé uniquement à titre indicatif représente l'évolution de l'ensemble des actions de sociétés européennes de petite capitalisation. Il est calculé en euros et dividendes réinvestis.

L'administrateur de l'indice de référence, MSCI Limited, est inscrit sur le registre d'administrateurs et d'indices de référence tenu par l'ESMA.

Stratégie d'investissement

1. Stratégies utilisées

Le compartiment met en œuvre une gestion active et discrétionnaire orientée vers les marchés des actions de l'Union Européenne.

Le compartiment est exposé majoritairement sur des petites et moyennes valeurs européennes dont la capitalisation boursière est inférieure à 1,5 milliards d'euros à l'investissement et privilégie à long terme les valeurs dites de croissance. Cependant, en fonction des conditions de marché et de l'appréciation du gérant, il peut favoriser sur des plus courtes périodes d'autres thématiques.

La gestion d'ECHIQUIER ENTREPRENEURS s'appuie sur une sélection rigoureuse de titres « stock picking » obtenue au travers de la mise en œuvre d'un processus qui passe par la rencontre directe avec les entreprises dans lesquelles le compartiment investit.

Approche ISR et construction du portefeuille

La gestion s'appuie sur une sélection rigoureuse de titres obtenue au travers de la mise en œuvre d'un processus qui se fait en deux étapes :

- La première consiste à avoir une approche extra-financière des valeurs sélectionnées à partir de listes d'exclusions et de la notation extra-financière quantitative des émetteurs;
- La seconde vise à sélectionner les titres en fonction de leurs caractéristiques financières et extra-financières.

1. Première étape : Analyse extra-financière systématique

La société de gestion met en œuvre un filtre d'exclusions dont la liste est établie au niveau du Groupe LBP AM et définie dans sa politique d'exclusions. Elle est constituée d'exclusions normatives et sectorielles. Les exclusions normatives concernent les émetteurs présentant des risques critiques de violations graves et/ou répétées et/ou faisant l'objet de controverses graves, avérées et répétées des principes du Pacte mondial des Nations Unies, des Principes directeurs sur les entreprises et les droits de l'Homme ou des lignes directrices de l'OCDE sur les entreprises multinationales.

Les exclusions sectorielles concernent les émetteurs générant un chiffre d'affaires significatif dans des secteurs d'activités présentant des risques éthiques et réputationnels comme le tabac, les jeux d'argent et le charbon. Une description plus complète des exclusions est disponible dans le document « Politique d'exclusion » accessible sur le site internet de la Société de Gestion (<https://www.lfde.com>).

Par ailleurs, les émetteurs font l'objet d'une analyse extra-financière quantitative qui se fonde sur un outil propriétaire du groupe LBP AM : GREaT. La notation extra-financière des émetteurs, qui s'applique à l'ensemble des classes d'actifs, repose sur 4 piliers permettant une analyse pragmatique et différenciante :

- La gouvernance responsable : ce pilier a notamment pour objectif d'évaluer l'organisation et l'efficacité des pouvoirs au sein de chaque émetteur (par exemple, pour des entreprises : évaluer l'équilibre des pouvoirs, la rémunération des dirigeants, l'éthique des affaires ou encore les pratiques fiscales) ;
- La gestion durable des ressources : ce pilier permet par exemple d'étudier pour chaque émetteur les impacts environnementaux et le capital humain (par exemple, qualité des conditions de travail, gestion des relations avec les fournisseurs) ;
- La transition énergétique : ce pilier permet par exemple d'évaluer pour chaque émetteur sa stratégie en faveur de la transition énergétique (par exemple, démarche de réduction des gaz à effet de serre, réponse aux enjeux de long terme) ;
- Le développement des territoires : ce pilier permet par exemple d'analyser pour chaque émetteur sa stratégie en matière d'accès aux services de base.

Ainsi, plusieurs critères sont identifiés pour chaque pilier et suivis par le biais d'indicateurs collectés auprès de différentes agences de notation extra-financières. La méthodologie permet de réduire les biais, notamment capitalistiques ou sectoriels, qui seraient de nature à pouvoir améliorer artificiellement la note par le jeu de décisions d'allocations. Toutefois, l'analyse réalisée est dépendante de la qualité des informations collectées et de la transparence des émetteurs considérés.

Toutefois, cette notation ne vise pas à constituer une contrainte forte dans la sélection des émetteurs et dans la construction du portefeuille mais constitue un outil du suivi du risque extra-financier attaché aux émetteurs.

Si cette évaluation quantitative du pilier Gouvernance apparaît insuffisante ou en présence de controverse significative, l'équipe de gestion réalisera en complément une analyse qualitative de la gouvernance. Cette analyse pourrait aboutir à une décision de non-investissement ou de désinvestissement de l'entreprise concernée.

En tout état de cause, le portefeuille est constitué en permanence à 75 %¹ de son actif net de titres ayant fait l'objet d'une analyse extra-financière.

2. Seconde étape : Sélection des titres en fonction de leurs caractéristiques financières et extra-financières

A l'issue de cette première étape, la gestion procède à une analyse fondamentale de chaque émetteur selon les critères suivants :

- Analyse du management de l'entreprise;
- Qualité de sa structure financière;
- La visibilité sur les futurs résultats de l'entreprise;
- L'analyse des résultats financiers;
- Les perspectives de croissance de son métier;
- L'aspect spéculatif de la valeur.

En fonction des convictions du gérant, la construction du portefeuille peut conduire à un portefeuille concentré (moins de 50 valeurs).

Vote et engagement

La Financière de L'Echiquier a adhéré à la politique d'engagement actionnarial du groupe LBP AM et dans ce cadre a délégué l'exercice des droits de vote à LBP AM. Pour plus d'information, l'investisseur est invité à se référer à la Politique de vote et d'engagement disponible sur le site internet www.lfde.com.

Mentions relatives à SFDR

L'OPC relève de l'article 8 du règlement (UE) 2019/2088 du Parlement européen et du conseil du 27 novembre 2019 sur la publication d'informations en matière de durabilité dans le secteur des services financiers (dit « SFDR »).

Investissements durables

Un investissement durable répond à trois critères :

- l'activité de l'entreprise contribue de manière positive à un **objectif environnemental** ou **social**;
- elle **ne cause pas de préjudice important** à aucun de ces objectifs;
- l'entreprise applique des **pratiques de bonne gouvernance**.

L'OPC s'engage à investir dans des investissements durables à hauteur de minimum 10% de l'actif net.

Prise en compte de la taxonomie européenne

Les 6 objectifs de la taxonomie européenne sont pris en compte dans la notation extra-financière quantitative via l'outil de scoring propriétaire. Ainsi, les entreprises dont l'activité contribue à l'atteinte des objectifs environnementaux de la taxonomie européenne sont favorisées par l'outil de notation. Cependant, la note attribuée à chaque titre résulte d'une analyse globale et

systématique prenant également en compte d'autres critères liés à des objectifs sociaux.

L'OPC s'engage à investir au minimum 0% dans des activités alignées avec la taxonomie européenne.

Prise en compte des principales incidences négatives

L'équipe de gestion ne prend pas en compte les principales incidences négatives en matière de durabilité pour la construction du portefeuille.

De plus amples informations sur les caractéristiques environnementales et/ou sociales de l'OPC sont disponibles dans l'annexe SFDR de ce document et dans la méthodologie d'investissements durables disponibles sur le site internet www.lfde.com (page Investissement Responsable / Pour aller plus loin).

2. Les actifs (hors dérivés)

a) Les actions :

Le compartiment ECHIQUIER ENTREPRENEURS est investi sur des valeurs de tous secteurs.

Il est toutefois à noter que le compartiment est investi majoritairement sur des petites et moyennes valeurs européennes – dont la capitalisation boursière est inférieure à 1.5 milliard d'euros. Le respect de ce critère est apprécié au moment de l'investissement initial dans les valeurs concernées.

Toutefois, afin de permettre l'éligibilité du compartiment au PEA ainsi qu'au PEA PME, le compartiment est investi à hauteur de 75% minimum en actions européennes émises par des sociétés qui respectent les critères suivants : moins de 5 000 salariés, d'une part, chiffre d'affaires annuel inférieur à 1 500 millions d'euros ou total de bilan inférieur à 2 000 millions d'euros, d'autre part. Le respect des critères est apprécié lors de l'investissement du compartiment dans les actions concernées.

ECHIQUIER ENTREPRENEURS est principalement investi dans des actions de l'Union Européenne mais pourra avoir recours à des actions en dehors de cette zone dans la limite de 25% de son actif net.

b) Titres de créances et instruments du marché monétaire :

Dans la limite de 25 %, le compartiment peut investir :

- dans des titres de créances négociables. L'échéance maximum des titres de créances utilisés dans le cadre de la gestion de la trésorerie du compartiment sera de 5 ans. Les titres court terme ainsi utilisés bénéficient d'une notation Standard & Poor's court terme « Investment grade » - ou notation équivalente dans une autre agence de notation. Les TCN réputés « spéculatifs », ou non notés sont autorisés dans la limite de 10%.
- dans des titres obligataires. Dans ce cadre, une attention particulière sera portée à la qualité de crédit des entreprises émettant ces titres. Les titres concernés sont des titres réputés « Investment grade » à savoir notés au minimum BBB- par Standard & Poor's ou équivalent ou considérés comme tels par l'équipe de gestion. Les obligations réputées « spéculatives »

¹ Selon les actifs éligibles à la stratégie du fonds, les obligations et autres titres de créances émis par des émetteurs publics ou quasi publics ainsi que les liquidités détenues à titre accessoire sont exclus de l'assiette de calcul du % d'actif net ayant fait l'objet d'une analyse extra-financière.

ou non notées sont autorisées dans la limite de 10%. La maturité maximum des titres obligataires est de 10 ans. Toutefois le compartiment se réserve le droit d'acquérir des obligations avec une maturité supérieure à 10 ans, de manière marginale en pourcentage de l'actif. La gestion ne se fixe pas de limite dans la répartition entre émetteurs souverains et privés.

Lors de l'acquisition et du suivi en cours de vie des titres, l'appréciation du risque repose sur la recherche et l'analyse interne de La Financière de l'Echiquier ainsi que sur les notations proposées par les agences.

Lorsque les titres sont réputés spéculatifs ou non notés, leurs émetteurs appartiennent à des groupes suivis par la recherche interne de La Financière de l'Echiquier.

Les notations mentionnées ci-dessus sont celles retenues par le gérant lors de l'investissement initial. En cas de dégradation de la notation pendant la durée de vie de l'investissement, le gérant effectue une analyse au cas par cas de chaque situation et décide ou non de conserver la ligne concernée. Les limites d'investissement définies en fonction de l'appréciation du risque de crédit par les agences de notation pourront ainsi être légèrement modifiées en fonction de l'analyse propre de l'équipe de gestion.

3. Investissement en titres d'autres Organismes de Placements Collectifs

Le compartiment ne pourra pas investir plus de 10% de son actif en parts ou actions d'OPCVM français et/ou européens et en fonds d'investissement à vocation générale. Il s'agira d'OPC de toute classification AMF sous réserve de ne pas être en contradiction avec la stratégie d'investissement. Il peut s'agir d'OPC gérés par la société de gestion ou par une société liée.

4. Instruments dérivés

Le compartiment peut intervenir sur des instruments financiers à terme négociés sur les marchés réglementés, non réglementés et/ou de gré à gré. Dans ce cadre, le compartiment pourra prendre des positions en vue de couvrir le portefeuille ; il pourra, en outre, prendre des positions en vue de l'exposer à des secteurs d'activité, à des actions ainsi qu'à des titres ou valeurs assimilées, à des indices afin de respecter l'objectif de gestion. Le compartiment pourra prendre des positions en vue de couvrir le portefeuille au risque de change.

Ces opérations seront effectuées dans la limite d'une fois l'actif du compartiment. Les instruments financiers sont conclus avec des intermédiaires sélectionnés par la Société de Gestion qui ne disposent d'aucun pouvoir sur la composition ou la gestion du portefeuille du compartiment.

5. Titres intégrant des dérivés

Le gérant pourra investir sur des titres intégrant des dérivés (warrants, bon de souscription, obligations convertibles, etc...) négociés sur des marchés réglementés ou de gré à gré. Aucune contrainte de notation ne s'applique aux obligations convertibles.

Dans ce cadre, le gérant pourra prendre des positions en vue de couvrir et/ou d'exposer le portefeuille à des secteurs d'activité, zones géographiques, taux, actions (tous types de capitalisation)

, change, titres et valeurs mobilières assimilés ou indices dans le but de réaliser l'objectif de gestion.

Le recours à des titres intégrant des dérivés, par rapport aux autres instruments dérivés énoncés ci-dessus, sera justifié notamment par la volonté du gérant d'optimiser la couverture ou, le cas échéant, la dynamisation du portefeuille en réduisant le coût lié à l'utilisation de ces instruments financiers afin d'atteindre l'objectif de gestion.

Dans tous les cas, le montant des investissements en titres intégrant des dérivés ne pourra dépasser plus de 10% de l'actif net. Le risque lié à ce type d'investissement sera limité au montant investi pour l'achat.

6. Dépôts

Néant

7. Emprunt d'espèces

Le compartiment peut être emprunteur d'espèces. Sans avoir vocation à être structurellement emprunteur d'espèces, le compartiment peut se trouver temporairement en position débitrice en raison des opérations liées à ses flux versés (investissements et désinvestissements en cours, opérations de souscriptions/rachats, ...) dans la limite de 10%.

8. Opérations d'acquisition et de cession temporaires de titres

Néant

Profil de risque

Votre argent sera principalement investi dans des instruments financiers sélectionnés par la société de gestion. Ces instruments connaîtront les évolutions et les aléas des marchés.

Risque de perte en capital :

La perte en capital se produit lors de la vente d'un titre à un prix inférieur à sa valeur d'achat. L'investisseur est averti que son capital initialement investi peut ne pas lui être restitué. L'OPC ne bénéficie d'aucune garantie ou protection en capital.

Risque actions :

Si les actions ou les indices auxquels le portefeuille de l'OPC est exposé, baissent, la valeur liquidative de l'OPC pourra baisser.

Risque lié à l'investissement dans des actions de petite et moyenne capitalisation :

Sur les marchés de petites et moyennes capitalisations, le volume des titres cotés en Bourse est réduit, les mouvements de marché sont donc plus marqués à la baisse, et plus rapides que sur les grandes capitalisations. La valeur liquidative de l'OPC peut donc baisser plus rapidement et plus fortement.

Risque de gestion discrétionnaire :

Le style de gestion discrétionnaire appliqué à l'OPC repose sur la sélection des valeurs. Il existe un risque que l'OPC ne soit pas investi à tout moment sur les valeurs les plus performantes. La performance de l'OPC peut donc être inférieure à l'objectif de gestion. La valeur liquidative de l'OPC peut en outre avoir une performance négative.

Risque de taux :

La valeur liquidative de l'OPC pourra baisser si les taux d'intérêt augmentent.

Risque de crédit :

Le risque de crédit correspond au risque de baisse de la qualité de crédit d'un émetteur privé ou de défaut de ce dernier. La valeur des titres de créance ou obligataires, dans lesquels est investi l'OPC, peut baisser, entraînant une baisse de la valeur liquidative.

Risque de change :

Il s'agit du risque de baisse des devises d'investissement par rapport à la devise de référence du portefeuille, l'euro. En cas de baisse d'une devise par rapport à l'euro, la valeur liquidative pourra baisser.

Risque de durabilité ou risque lié à l'investissement durable :

Tout événement ou toute situation dans le domaine environnemental, social ou de la gouvernance durable (par exemple, le changement climatique, la santé et la sécurité, les entreprises qui ne respectent pas les règles, telles que des sanctions pénales graves, etc.) qui, s'il survient, pourrait avoir un impact négatif réel ou potentiel sur la valeur de l'investissement. La survenance d'un tel événement ou d'une telle situation peut également conduire à une modification de la stratégie d'investissement de l'OPCVM, y compris l'exclusion des titres de certains émetteurs. Plus précisément, les effets négatifs des risques de durabilité peuvent affecter les émetteurs via une série de mécanismes, notamment : 1) une baisse des revenus; 2) des coûts plus élevés; 3) des dommages ou une dépréciation de la valeur des actifs; 4) coût du capital plus élevé ; et 5) amendes ou risques réglementaires. En raison de la nature des risques de durabilité et de sujets spécifiques tels que le changement climatique, la probabilité que les risques de durabilité aient un

impact sur les rendements des produits financiers est susceptible d'augmenter à plus long terme.

*Souscripteurs concernés et profil de l'investisseur type***Souscripteurs concernés :**

Action A : Tous souscripteurs

Action G : Réservée aux investisseurs institutionnels et à la commercialisation par des intermédiaires financiers

Action I : Réservée aux investisseurs institutionnels

Profil de l'investisseur type :

Le compartiment s'adresse à des personnes physiques ou des investisseurs institutionnels conscients des risques inhérents à la détention d'actions d'un tel compartiment, risque élevé dû à l'investissement en actions européennes de petites capitalisations.

ECHIQUIER ENTREPRENEURS peut servir de support à des contrats individuels d'assurance vie à capital variable, libellés en unités de comptes.

Le montant qu'il est raisonnable d'investir dans ECHIQUIER ENTREPRENEURS dépend de la situation personnelle du porteur. Pour le déterminer, il doit tenir compte de son patrimoine personnel et éventuellement professionnel, de ses besoins d'argent actuels et à 5 ans, mais également de son souhait de prendre ou non des risques sur les marchés actions. Il est également fortement recommandé de diversifier suffisamment les investissements afin de ne pas les exposer uniquement aux risques du compartiment.

Durée de placement recommandée

Supérieure à 5 ans.

Modalités de détermination et d'affectation des sommes distribuables

Catégorie d'action(s)	Affectation du résultat net	Affectations des plus-values nettes réalisées
Action A	Capitalisation	Capitalisation
Action G	Capitalisation	Capitalisation
Action I	Capitalisation	Capitalisation

Caractéristiques des actions : (devises de libellé, fractionnement, etc.)

Les actions G, A et I sont libellées en Euros et sont décimalisées en millièmes.

La valeur d'origine de l'action A est fixée à 100 Euros.

La valeur d'origine de l'action G est fixée à 1 000 Euros.

La valeur d'origine de l'action I est fixée à 1 000 Euros.

Modalités de souscription et de rachat

Les souscriptions peuvent être effectuées en montant ou en nombre d'actions, fractionnées en millièmes.

Les rachats peuvent être effectués uniquement en nombre d'actions, fractionnées en millièmes.

Les demandes de souscription et de rachat sont centralisées chaque jour de bourse avant 12 heures (heure de Paris) auprès du dépositaire :

BNP PARIBAS SA

16, boulevard des Italiens, 75009 Paris

Adresse postale : Grands Moulins de Pantin, 9 rue du débarcadère, 93500 Pantin

IZNES,

20-18, boulevard Malesherbes - 75008 Paris - France

Pour les souscripteurs éligibles et ayant accès au dispositif d'enregistrement électronique partagé.

Et sont exécutées sur la base de la prochaine valeur liquidative calculée sur les cours de clôture du jour de la centralisation des demandes. Les demandes de souscription et de rachat parvenant après 12 heures (heure de Paris) sont exécutées sur la base de la valeur liquidative suivant celle mentionnée ci-dessus.

Dans certains pays la souscription peut être réalisée selon des modalités autres qu'une souscription unique et en une seule fois. Pour l'Italie, les détails sur les modalités de souscription sont indiqués dans le « bulletin de souscription ».

La valeur liquidative est calculée quotidiennement à l'exception des jours de fermeture de la bourse de Paris et des jours fériés légaux français.

J	J : Jour d'établissement de la VL	J+1 ouvré	J+2 ouvrés
Centralisation avant 12h des ordres de souscription et de rachat	Exécution de l'ordre au plus tard en J	Calcul et publication de la valeur liquidative	Règlement des souscriptions et des rachats

Modalités de passage d'un compartiment (ou d'une action) à un(e) autre (switch)

Les demandes de passage (vente suivie d'un achat simultané) d'un compartiment à un autre (ou entre deux actions d'un même compartiment) sont possibles.

Toutefois, ces opérations ne seront envisageables que :

- sur des ordres exprimés en quantités
- sur des actions de compartiments exprimées dans la même devise
- sur des compartiments disposant de la même périodicité de valeur liquidative et la même date de centralisation
- sur des compartiments disposant des mêmes horaires de cut off de souscriptions rachats

Les ordres sont réalisés sur la base de la prochaine valeur liquidative calculée.

Il convient de préciser qu'en cas de switch :

- le préavis éventuel n'est pas appliqué
- c'est la date de règlement livraison du rachat qui est appliquée aux deux pattes (souscription et rachat)

Enfin, l'attention de l'investisseur est attirée sur le fait que selon le régime fiscal de son pays, cette opération peut entraîner l'application du régime fiscal des plus ou moins-values sur instruments financiers.

En application de l'article L. 214-8-7 du Code monétaire et financier, le rachat par le compartiment de ses actions, comme l'émission d'actions nouvelles, peuvent être suspendus, à titre provisoire, par la société de gestion, quand des circonstances exceptionnelles l'exigent et si l'intérêt des actionnaires le commande.

La valeur liquidative est disponible sur simple demande auprès de la société de gestion au 01.47.23.90.90 ou sur le site internet de la société de gestion (www.lfde.com).

L'attention des actionnaires est attirée sur le fait que les ordres transmis à des commercialisateurs autres que les établissements mentionnés ci-dessus doivent tenir compte du fait que l'heure limite de centralisation des ordres s'applique auxdits commercialisateurs vis-à-vis de BNP PARIBAS SA et IZNES. En conséquence, ces commercialisateurs peuvent appliquer leur propre heure limite, antérieure à celle mentionnées ci-dessus, afin de tenir compte de leur délai de transmission des ordres à BNP PARIBAS SA et IZNES. Seuls les souscripteurs ayant accès au dispositif d'enregistrement électronique partagé IZNES pourront adresser leurs ordres de souscription et de rachat auprès d'IZNES.

Frais et Commissions

Frais à la charge de l'investisseur, prélevés lors des souscriptions et des rachats	Assiette	Taux barème
Commission de souscription non acquise à l'OPCVM	Valeur liquidative x nombre d'actions	3,00 % maximum
Commission de souscription acquise à l'OPCVM	Valeur liquidative x nombre d'actions	Néant
Commission de rachat non acquise à l'OPCVM	Valeur liquidative x nombre d'actions	Néant
Commission de rachat acquise à l'OPCVM	Valeur liquidative x nombre d'actions	Néant

Frais facturés à l'OPCVM	Assiette		Taux barème
1	Frais de gestion financière	Actif net	Action A
			Action G
			Action I
2	Frais de fonctionnement et autres services	Actif net	Appliqués à toutes les actions
3	Frais indirects maximum (commissions et frais de gestion)	Actif net	(*)
4	Commission de surperformance	Actif net	15% TTC de la surperformance de l'OPC, nette de frais de gestion fixes, par rapport à la performance de son indice de référence sous réserve que la performance de l'OPC soit positive

(*) Le compartiment peut investir jusqu'à 10 % de son actif dans d'autres OPC dont les frais de gestion maximum seront de 2.392 %. Pour toute information complémentaire, vous pouvez contacter la société de gestion.

A l'exception des frais de recherche (cf ci-dessous), les seuls frais pouvant être hors champ des frais évoqués dans le tableau ci-dessus sont :

- les contributions dues pour la gestion de l'OPC en application du d) du 3° du II de l'article L. 621-5-3 du code monétaire et financier ;
- les impôts, taxes, redevances et droits gouvernementaux (en relation avec l'OPC) exceptionnels et non récurrents ;
- les coûts exceptionnels et non récurrents en vue d'un recouvrement des créances ou d'une procédure pour faire valoir un droit .

L'information relative à ces frais est décrite en outre ex post dans le rapport annuel du Compartiment.

De plus, concernant les frais de recherche au sens de l'article 314-21 du règlement général de l'AMF, ils peuvent être facturés au fonds. Des informations complémentaires sur le fonctionnement de ces frais de recherche sont disponibles auprès de la société de gestion.

Informations sur les frais de fonctionnement et autres services :

Ces frais font l'objet d'un prélèvement sur la base du forfait indiqué ci-dessus.

Ce taux forfaitaire peut être prélevé quand bien même les frais réels de fonctionnement et autres services seraient inférieurs à celui-ci et, à l'inverse, si les frais réels de fonctionnement et autres services étaient supérieurs à ce taux le dépassement de ce taux serait pris en charge par la Société de Gestion.

Ces frais de fonctionnement et autres services servent à couvrir les :

- Frais d'enregistrement et de référencement des fonds
- Frais d'information clients et distributeurs
- Frais des données
- Frais de dépositaire, juridiques, audit, fiscalité, etc.
- Frais liés au respect d'obligations réglementaires et aux reporting régulateurs
- Frais opérationnels
- Frais liés à la connaissance client

Modalités de calcul de la commission de surperformance

Fréquence de cristallisation de la commission de surperformance et période d'observation

La fréquence de cristallisation, à savoir la fréquence à laquelle les provisions de commission de surperformance peuvent être acquises à la société de gestion est annuelle. La période d'observation s'étend du 1er avril au 31 mars.

Toutefois, les premières périodes d'observation seront supérieures à un an pour la part I et G.

Part I : La première période d'observation sera du 7 janvier 2025 au 31 mars 2026.

Part G : La première période d'observation sera du 18 décembre 2025 au 31 mars 2027.

Période de référence de la performance

La période de référence de la performance est la période au cours de laquelle la performance est mesurée et comparée à celle de l'Indicateur de Référence et à l'issue de laquelle il est possible de réinitialiser le mécanisme de compensation de la sous-performance (ou performance négative) passée. Cette période est fixée à 5 ans glissants.

Indicateur de Référence

MSCI Europe ex UK Small Cap NR

Méthode de calcul

La commission de surperformance est provisionnée à chaque valeur liquidative.

La provision de commission de surperformance est ajustée à l'occasion de chaque calcul de la valeur liquidative, sur la base de 15% TTC de la surperformance de l'OPC par rapport à l'Indicateur de Référence, sous réserve que la performance de l'OPC soit positive (la valeur liquidative est supérieure à la valeur liquidative de début de période).

Dans le cas d'une sous-performance de l'OPC par rapport à l'Indicateur de Référence, cette provision est réajustée par le biais de reprises sur provisions. Les reprises de provisions sont plafonnées à hauteur des dotations existantes. La méthodologie appliquée pour le calcul de la commission de surperformance s'appuie sur la méthode de calcul de « l'actif fictif » qui permet de simuler un actif fictif subissant les mêmes conditions de souscriptions et rachats que l'OPC original, incrémenté de la performance de l'Indicateur de Référence. Cet actif fictif est ensuite comparé à la performance de l'actif réel de l'OPC. La différence entre les deux actifs donne donc la surperformance de l'OPC par rapport à son Indicateur de Référence.

Prélèvement de la commission de surperformance et période de rattrapage

- En cas de surperformance de l'OPC à l'issue de la période d'observation et de performance positive de l'OPC, la société de gestion perçoit les commissions provisionnées et une nouvelle période d'observation démarre.
- En cas de surperformance de l'OPC à l'issue de la période d'observation avec en parallèle une performance négative de l'OPC, la société de gestion ne perçoit aucune commission mais une nouvelle période d'observation démarre.
- En cas de sous-performance de l'OPC par rapport à son indice de référence à l'issue de la période d'observation aucune commission n'est perçue et la période d'observation initiale est allongée de 12 mois (période de rattrapage) afin que cette sous-performance soit compensée avant que des commissions de surperformance ne deviennent exigibles à nouveau. La période d'observation initiale peut ainsi être allongée jusqu'à 5 ans (période de référence).
- La période d'observation peut ainsi être allongée jusqu'à 5 ans (période de référence). Au-delà, si des sous-performances résiduelles n'ont pas été rattrapées, alors elles sont abandonnées. Si une autre année de sous-performance a eu lieu à l'intérieur de cette première période de 5 ans et qu'elle n'a pas été rattrapée à la fin de cette première période, une nouvelle période de 5 ans maximum s'ouvre à partir de cette nouvelle année de sous-performance.

En cas de rachat d'actions, s'il y a une provision pour commission de surperformance, la partie proportionnelle aux actions remboursées est versée à la société de gestion.

Exemples

Premier cas : l'OPC surperforme son indice sur chaque période d'observation. Sur chaque période d'observation, des commissions vont être prélevées et chaque période d'observation sera de 12 mois.

Deuxième cas : En fonction des périodes d'observation le fonds sous-performe ou surperforme son indice :

	Performance OPC	Performance indice	Performance relative constatée sur l'année	Sous-performance à compenser de l'année précédente	Performance relative nette	Sous-performance à compenser sur l'année suivante	Commission de surperformance	Calcul de la commission de surperformance
Année 1	5%	0%	5%	0%	5%	0%	Oui	15% x 5%
Année 2	3%	3%	0%	0%	0%	0%	Non	-
Année 3	-5%	0%	-5%	0%	-5%	-5%	Non	-
Année 4	5%	2%	3%	-5%	-2%	-2%	Non	-
Année 5	7%	5%	2%	-2%	0%	0%	Non	-
Année 6	10%	5%	5%	0%	5%	0%	Oui	15% x 5%
Année 7	9%	4%	5%	0%	5%	0%	Oui	15% x 5%
Année 8	-15%	-5%	-10%	0%	-10%	-10%	Non	-
Année 9	-2%	-4%	2%	-10%	-8%	-8%	Non	-
Année 10	0%	-2%	2%	-8%	-6%	-6%	Non	-
Année 11	2%	0%	2%	-6%	-4%	-4%	Non	-
Année 12	10%	10%	0%	-4%	-4%	0%*	Non	-
Année 13	6%	4%	2%	0%	2%	0%	Oui	15% x 2%
Année 14	-6%	0%	-6%	0%	-6%	-6%	Non	-
Année 15	4%	2%	2%	-6%	-4%	-4%	Non	-
Année 16	6%	4%	2%	-4%	-2%	-2%	Non	-
Année 17	10%	14%	-4%	-2%	-6%	-6%	Non	-
Année 18	7%	7%	0%	-6%	-6%	-4%**	Non	-
Année 19	6%	1%	5%	-4%	1%	0%	Oui	15% x 1%

* La sous-performance de l'année 12 à compenser sur l'année suivante (année 13) est de 0% et non de -4% (sous-performance « théorique » à compenser sur l'année suivante). En effet, cette sous-performance résiduelle de l'année 8 qui n'a pas été intégralement compensée les années suivantes est abandonnée puisque la période de référence de 5 ans s'est écoulée (la sous-performance de l'année 8 ne pouvait être compensée que jusqu'à l'année 12).

** La sous-performance de l'année 18 à compenser sur l'année suivante (année 19) est de -4% et non de -6% (sous-performance « théorique » à compenser sur l'année suivante). En effet, la quote-part de la sous-performance résiduelle de l'année 14 (-2%) qui n'a pas été intégralement compensée les années suivantes est abandonnée puisque la période de référence de 5 ans s'est écoulée (la sous-performance de l'année 14 ne pouvait être compensée que jusqu'à l'année 18).

Compartiment ECHIQUIER ALPHA MAJOR SRI

- Code ISIN Action A : FR0013406691
- Code ISIN Action G : FR0013406717
- Code ISIN Action I : FR0013406709

Dominante fiscale

Le compartiment est éligible au PEA.

Objectif de gestion

ECHIQUIER ALPHA MAJOR SRI a pour objectif de délivrer une performance, après prise en compte des frais courants, supérieure à celle de l'indice de référence composite suivant : 80% €STER CAPITALISE, 20% MSCI EUROPE NR en cherchant à réduire significativement la volatilité des marchés actions.

Cet objectif est associé à une démarche de nature extra financière, intégrant la prise en compte de critères environnementaux, sociaux et de gouvernance (ESG). L'objectif extra-financier est de contribuer à faire progresser les entreprises sur les enjeux ESG en engageant avec elles un dialogue régulier et en partageant avec elles des axes d'amélioration précis et suivis dans le temps.

L'objectif extra-financier du compartiment est conforme aux dispositions de l'article 8 du Règlement SFDR.

Indicateur de référence

L'indice MSCI EUROPE (ticker Bloomberg MSDEE15N) est un indicateur représentatif de l'évolution des marchés actions des pays les plus développés en Europe. Il est calculé en euros, et dividendes réinvestis.

L'indice composite utilise l'€STER capitalisé (code Bloomberg : OISESTR). L'€STER (Euro Short Term Rate) est un taux quotidien qui reflète les coûts d'emprunt au jour le jour en euros non garantis pour les banques de la zone euro. Il est publié par la Banque Centrale Européenne.

L'administrateur de l'indice, MSCI Europe, MSCI Limited, est inscrit sur le registre d'administrateurs et d'indices de référence tenu par l'ESMA.

Conformément au règlement (UE) 2016/1011 du Parlement européen et du Conseil de 8 juin 2016, la société de gestion dispose d'une procédure de suivi des indices de référence utilisés décrivant les mesures à mettre en œuvre en cas de modifications substantielles apportées à un indice ou de cessation de fourniture de cet indice.

Stratégie d'investissement

1. Stratégies utilisées

Afin de réaliser son objectif de gestion, le compartiment met en œuvre une stratégie d'investissement combinant des investissements en actions et une couverture du risque actions notamment au travers de l'utilisation d'instruments dérivés.

L'exposition nette du portefeuille au marché actions restera à tout moment comprise entre 0 et 40% avec un objectif d'exposition moyenne de 20 %.

Sur la partie investissement actions, la gestion est orientée vers les marchés des actions européennes et notamment sur des grandes valeurs européennes. La gestion se réserve toutefois la possibilité d'investir sur des petites et moyennes valeurs européennes dans la limite de 40% de l'actif net.

La gestion d'ECHIQUIER ALPHA MAJOR SRI s'appuie sur une sélection rigoureuse de titres "stock picking" obtenue au travers de la mise en œuvre d'un processus approfondi d'évaluation des sociétés mises en portefeuille.

Sur la partie couverture, la gestion aura notamment recours aux instruments dérivés (notamment futures) afin de désensibiliser le portefeuille au risque de marché. Il pourra en outre prendre des positions en vue de l'exposer à des secteurs d'activité ou zones géographiques ou caractéristiques de style (valeurs de croissance, valeurs de rendement, valeurs décotées, ...), à des indices en vue de réaliser l'objectif de gestion.

Afin de permettre l'éligibilité de l'OPCVM au PEA, il est investi à tout moment à hauteur de 75% minimum en instruments financiers éligibles au PEA.

Approche ISR mise en œuvre et construction du portefeuille

La gestion s'appuie sur une sélection rigoureuse de titres obtenue au travers de la mise en œuvre d'un processus qui se fait en deux étapes :

- La première consiste à analyser un univers de valeurs à partir de listes d'exclusions et de la notation extra-financière quantitative des émetteurs.
- La seconde vise à sélectionner les titres en fonction de leurs caractéristiques financières et extra-financières

1. Première étape : Analyse de l'univers d'investissement

L'**univers d'investissement** est constitué des valeurs qui composent les indices : Stoxx Europe Total Market (80%) + MSCI USA Large Cap (20%).

Il est analysé à partir de critères d'investissement socialement responsable (ISR), afin d'identifier les entreprises ayant les meilleures pratiques en matière de développement durable.

Cette analyse se fonde sur un outil propriétaire du groupe LBP AM : GREaT. La notation extra-financière des émetteurs, qui s'applique à l'ensemble des classes d'actifs, repose sur 4 piliers permettant une analyse pragmatique et différenciante :

- La gouvernance responsable : ce pilier a notamment pour objectif d'évaluer l'organisation et l'efficacité des pouvoirs au sein de chaque émetteur (par exemple, pour des entreprises : évaluer l'équilibre des pouvoirs, la rémunération des dirigeants, l'éthique des affaires ou encore les pratiques fiscales) ;
- La gestion durable des ressources : ce pilier permet par exemple d'étudier pour chaque émetteur les impacts environnementaux et le capital humain (par exemple, qualité des conditions de travail, gestion des relations avec les fournisseurs) ;

- La transition énergétique : ce pilier permet par exemple d'évaluer pour chaque émetteur sa stratégie en faveur de la transition énergétique (par exemple, démarche de réduction des gaz à effet de serre, réponse aux enjeux de long terme) ;
- Le développement des territoires : ce pilier permet par exemple d'analyser pour chaque émetteur sa stratégie en matière d'accès aux services de base.

Ainsi, plusieurs critères sont identifiés pour chaque pilier et suivis par le biais d'indicateurs collectés auprès de différentes agences de notation extra-financières. La méthodologie permet de réduire les biais, notamment capitalistiques ou sectoriels, qui seraient de nature à pouvoir améliorer artificiellement la note par le jeu de décisions d'allocations. Toutefois, l'analyse réalisée est dépendante de la qualité des informations collectées et de la transparence des émetteurs considérés.

Toutefois, la gestion peut proposer une modification de la note quantitative à l'appui d'une analyse qualitative, modification soumise à approbation par un comité ad hoc. La note finale est comprise entre 1 et 10 – la note ISR de 1 représentant une faible qualité extra-financière et celle de 10 une forte qualité extra-financière.

Les exclusions servent ensuite de second filtre. En effet, un comité d'exclusion, établit une liste d'exclusions après analyse des controverses ou allégations ESG, définies notamment comme des violations sévères, systématiques et sans mesures correctives des droits ou des atteintes en matière ESG. La liste d'exclusions inclut également certains émetteurs appartenant à des secteurs controversés comme par exemple le tabac, les jeux d'argent et le charbon selon les critères définis par la Société de Gestion. Par ailleurs, certains secteurs sont exclus par le Label ISR français.

L'analyse de l'univers présentée ci-dessus permet de déterminer après élimination de 30% des valeurs de l'univers d'investissement la note moyenne ISR que l'OPC devra dépassée (« la Note Moyenne Améliorée»). En effet, l'OPC doit obtenir une note moyenne ISR meilleure que la Note Moyenne Améliorée. La Note Moyenne Améliorée est la note moyenne ISR de l'univers d'investissement retraité c'est-à-dire après élimination de 30% des plus mauvaises valeurs (comprenant les deux filtres suivants : note quantitative et exclusions).

Ainsi toutes les valeurs de l'univers d'investissement (hors valeurs interdites et exclues) sont donc éligibles à l'OPC, à condition que la note moyenne extra-financière de l'OPC respecte la condition ci-dessus.

2. Seconde étape : sélection des titres en fonction de leurs caractéristiques financières et extra financières

A l'issue de cette première étape, la gestion procède à une analyse fondamentale de chaque émetteur selon les critères suivants :

- Analyse du management de l'entreprise
- Qualité de sa structure financière
- La visibilité sur les futurs résultats de l'entreprise
- L'analyse des résultats financiers
- Les perspectives de croissance de son métier
- L'aspect spéculatif de la valeur

Une analyse toute particulière sera portée à la qualité de la gouvernance qui pourra contraindre le gérant dans la sélection des valeurs.

Dans la limite de 10% des titres peuvent être sélectionnés en dehors de l'univers d'investissement sous réserve que ces valeurs respectent la stratégie d'investissement de l'OPC, les contraintes liées aux exclusions et à la notation présentées ci-dessus.

En fonction des convictions du gérant, la construction du portefeuille peut conduire à un portefeuille concentré (moins de 50 valeurs).

En tout état de cause, le portefeuille est constitué en permanence à 90% de son actif net de titres ayant fait l'objet d'une analyse extra-financière.¹

Label ISR

Pour répondre aux exigences du label ISR, au-delà des contraintes d'exclusions et de réduction d'univers d'investissement tels que définis ci-dessus, l'OPC veillera à obtenir un meilleur résultat que son univers d'investissement sur deux indicateurs de durabilité concernant les incidences négatives. Le choix de ces deux indicateurs est détaillé dans l'annexe SFDR.

Vote et engagement

La Financière de l'Echiquier a adhéré à la politique d'engagement actionnarial du groupe LBP AM et dans ce cadre a délégué l'exercice des droits de vote à LBP AM. Pour plus d'information, l'investisseur est invité à se référer à la Politique de vote et d'engagement disponible sur le site internet www.lfde.com.

Mentions relatives à SFDR

L'OPC relève de l'article 8 du règlement (UE) 2019/2088 du Parlement européen et du conseil du 27 novembre 2019 sur la publication d'informations en matière de durabilité dans le secteur des services financiers (dit « SFDR »).

Investissements durables

Un investissement durable répond à trois critères :

- l'activité de l'entreprise contribue de manière positive à un objectif environnemental ou social
- elle ne cause pas de préjudice important à aucun de ces objectifs
- l'entreprise applique des pratiques de bonne gouvernance

L'OPC s'engage à investir dans des investissements durables à hauteur de minimum 40% de l'actif net.

Prise en compte de la taxonomie européenne :

Les 6 objectifs de la taxonomie européenne sont pris en compte dans la notation extra-financière quantitative via l'outil de scoring propriétaire. Ainsi, les entreprises dont l'activité contribue à l'atteinte des objectifs environnementaux de la taxonomie européenne sont favorisées par l'outil de notation. Cependant, la note attribuée à chaque titre résulte d'une analyse globale et systématique prenant également en compte d'autres critères liés à des objectifs sociaux.

L'OPC s'engage à investir au minimum 0% dans des activités alignées avec la taxonomie européenne.

¹ Selon les actifs éligibles à la stratégie du fonds, les obligations et autres titres de créances émis par des émetteurs publics ou quasi publics ainsi que les liquidités détenues à titre accessoire sont exclus de l'assiette de calcul du % d'actif net ayant fait l'objet d'une analyse extra-financière

Prise en compte des principales incidences négatives

L'équipe de gestion prend en compte les principales incidences négatives en matière de durabilité dans ses décisions d'investissement. Pour une information plus détaillée sur la prise en compte des principales incidences négatives, l'investisseur est invité à se référer à l'article 4 de la politique SFDR de la société de gestion disponible sur le site internet : www.lfde.com.

De plus amples informations sur les caractéristiques environnementales et/ou sociales de l'OPC sont disponibles dans l'annexe SFDR de ce document et dans la méthodologie d'investissements durables disponibles sur le site internet www.lfde.com (page Investissement Responsable / Pour aller plus loin).

2. Les actifs (hors dérivés)

a) Les actions :

Le compartiment est principalement investi sur les actions de l'Union Européenne. Il pourra par ailleurs investir jusqu'à 25 % hors de l'Union Européenne (toutes zones géographiques mais dans la limite de 10% dans des pays émergents).

Les investissements se feront à hauteur de 60% minimum en valeurs représentatives de grandes capitalisations (supérieures à 10 milliards de capitalisation boursière) et de tous secteurs d'activité. Par ailleurs, le compartiment pourra recourir à des petites et moyennes valeurs européennes (respectivement inférieures à 1 milliard et entre 1 et 10 milliards de capitalisation boursière) dans la limite de 40% des actifs détenus.

En revanche, l'exposition (nette de couverture) aux marchés actions restera à tout moment comprise entre 0 et 40 %.

b) Titres de créances et instruments du marché monétaire :

Dans la limite de 25 %, le compartiment peut investir :

- dans des titres de créances négociables. L'échéance maximum des titres de créances utilisés dans le cadre de la gestion de la trésorerie sera de 5 ans. Les titres court terme ainsi utilisés bénéficient d'une notation Standard & Poor's court terme « Investment grade » ou notation équivalente dans une autre agence de notation. Les TCN réputés « spéculatifs » ou non notés sont autorisés dans la limite de 10%.
- dans des titres obligataires. Dans ce cadre, une attention particulière sera portée à la qualité de crédit des entreprises émettant ces titres. Les titres concernés sont des titres réputés « Investment grade » à savoir notés au minimum BBB- par Standard & Poor's ou équivalent ou considérés comme tels par l'équipe de gestion. La maturité maximum des titres obligataires est de 10 ans.

Les obligations réputées « spéculatives » ou non notées sont autorisées dans la limite de 10%. La gestion ne se fixe pas de limite dans la répartition entre émetteurs souverains et privés.

Lors de l'acquisition et du suivi en cours de vie des titres, l'appréciation du risque de crédit repose sur la recherche et l'analyse interne de La Financière de l'Echiquier ainsi que sur les notations proposées par les agences.

Lorsque les titres sont réputés spéculatifs ou non notés, leurs émetteurs appartiennent à des groupes suivis par la recherche interne de La Financière de l'Echiquier.

Les notations mentionnées ci-dessus sont celles retenues par le gérant lors de l'investissement initial. En cas de dégradation de la notation pendant la durée de vie de l'investissement, le gérant effectue une analyse au cas par cas de chaque situation et décide ou non de conserver la ligne concernée. Les limites d'investissement définies en fonction de l'appréciation du risque de crédit par les agences de notation pourront ainsi être légèrement modifiées en fonction de l'analyse propre de l'équipe de gestion.

Cette partie du portefeuille sera gérée dans une fourchette de sensibilité comprise entre 0 et 2

3. Investissement en titres d'autres Organismes de Placements Collectifs

Le compartiment ne pourra pas investir plus de 10% de son actif en parts ou actions d'OPCVM français et/ou européens et en fonds d'investissement à vocation générale. Il s'agira d'OPC de toute classification AMF sous réserve de ne pas être en contradiction avec la stratégie d'investissement. Il peut s'agir d'OPC gérés par la société de gestion ou par une société liée.

4. Instruments dérivés

Le compartiment se réserve la possibilité d'intervenir sur les instruments financiers à terme négociés sur les marchés réglementés, non réglementés et/ou de gré à gré. Dans ce cadre, le compartiment prendra des positions en vue de couvrir le portefeuille contre le risque de marché et éventuellement contre le risque de change ou d'exposer le portefeuille dans le respect de la stratégie d'investissement.

Les instruments utilisés pourront être :

- des futures,
- des options,
- des opérations de change à terme.

Le risque global est estimé par le calcul de la "Value at Risk (VaR) du portefeuille. Cette méthode est décrite au titre IV. Règles d'investissement. La limite d'exposition brute (somme des positions acheteuses et vendeuses) du fonds sera limitée à 300% de l'actif. Un complément d'information sur la méthode est décrit au titre V. Risque global.

Les instruments financiers sont conclus avec des intermédiaires sélectionnés par la Société de Gestion qui ne disposent d'aucun pouvoir sur la composition ou la gestion du portefeuille du compartiment.

5. Titres intégrant des dérivés

Le gérant pourra investir sur des titres intégrant des dérivés (warrants, bon de souscription, obligations convertibles, etc...) négociés sur des marchés réglementés ou de gré à gré.

Aucune contrainte de notation ne s'applique aux obligations convertibles.

Dans ce cadre, le gérant pourra prendre des positions en vue de couvrir et/ou d'exposer le portefeuille à des secteurs d'activité, zones géographiques, taux, actions (tous types de capitalisation)

, change, titres et valeurs mobilières assimilés ou indices dans le but de réaliser l'objectif de gestion.

Le recours à des titres intégrant des dérivés, par rapport aux autres instruments dérivés énoncés ci-dessus, sera justifié notamment par la volonté du gérant d'optimiser la couverture ou, le cas échéant, la dynamisation du portefeuille en réduisant le coût lié à l'utilisation de ces instruments financiers afin d'atteindre l'objectif de gestion.

Dans tous les cas, le montant des investissements en titres intégrant des dérivés ne pourra dépasser plus de 10% de l'actif net. Le risque lié à ce type d'investissement sera limité au montant investi pour l'achat.

6. Dépôts

Néant

7. Emprunt d'espèces

Le compartiment peut être emprunteur d'espèces. Sans avoir vocation à être structurellement emprunteur d'espèces, il peut se trouver temporairement en position débitrice en raison des opérations liées à ses flux versés (investissements et désinvestissements en cours, opérations de souscriptions/rachats, ...) dans la limite de 10%.

8. Opérations d'acquisition et de cession temporaires de titres

Néant

Profil de risque

Votre argent sera principalement investi dans des instruments financiers sélectionnés par la société de gestion. Ces instruments connaîtront les évolutions et les aléas des marchés.

Risque de perte en capital :

La perte en capital se produit lors de la vente d'un titre à un prix inférieur à sa valeur d'achat. L'investisseur est averti que son capital initialement investi peut ne pas lui être restitué. L'OPC ne bénéficie d'aucune garantie ou protection en capital.

Risque de gestion discrétionnaire :

Le style de gestion discrétionnaire appliqué à l'OPC repose sur la sélection des valeurs. Il existe un risque que l'OPC ne soit pas investi à tout moment sur les valeurs les plus performantes. La performance de l'OPC peut donc être inférieure à l'objectif de gestion. La valeur liquidative de l'OPC peut en outre avoir une performance négative.

Risque actions :

Si les actions ou les indices auxquels le portefeuille de l'OPC est exposé, baissent, la valeur liquidative de l'OPC pourra baisser.

Risques lié à l'investissement dans des actions de petite et moyenne capitalisation :

Sur les marchés de petites et moyennes capitalisations, le volume des titres cotés en Bourse est réduit, les mouvements de marché sont donc plus marqués à la baisse, et plus rapides que sur les grandes capitalisations. La valeur liquidative de l'OPC peut donc baisser plus rapidement et plus fortement.

Impact produits dérivés :

La possibilité pour le portefeuille d'investir dans des produits dérivés (futures, options, swaps, etc...) l'expose à des sources de risques et donc de valeur ajoutée que des titres en direct ne permettent pas d'atteindre. Ainsi, le portefeuille peut s'exposer à des variations de volatilité du marché ou de certains segments du marché. Le portefeuille peut également s'investir sur certains segments de marché ou sur le marché dans sa globalité plus que l'actif ne le permet. Dans le cas d'une surexposition et d'une évolution défavorable du marché, la baisse de la valeur liquidative de l'OPC serait d'autant plus importante et plus rapide. L'utilisation de produits dérivés permet, sans modifier la composition du portefeuille de titres, de s'exposer de façon accrue sur différents facteurs de risque, selon les anticipations de nos équipes de gestion, et d'accentuer (ou de diminuer) les fluctuations de valorisation.

Risque de change :

Il s'agit du risque de baisse des devises d'investissement par rapport à la devise de référence du portefeuille, l'euro. En cas de baisse d'une devise par rapport à l'euro, la valeur liquidative pourra baisser.

Risque de taux :

La valeur liquidative de l'OPC pourra baisser si les taux d'intérêt augmentent.

Risque de crédit :

Le risque de crédit correspond au risque de baisse de la qualité de crédit d'un émetteur privé ou de défaut de ce dernier. La valeur des titres de créance ou obligataires, dans lesquels est investi l'OPC, peut baisser, entraînant une baisse de la valeur liquidative.

Risque de durabilité ou risque lié à l'investissement durable:

Tout événement ou toute situation dans le domaine environnemental, social ou de la gouvernance durable (par exemple, le changement climatique, la santé et la sécurité, les entreprises qui ne respectent pas les règles, telles que des sanctions pénales graves, etc.) qui, s'il survient, pourrait avoir un impact négatif réel ou potentiel sur la valeur de l'investissement. La survenance d'un tel événement ou d'une telle situation peut également conduire à une modification de la stratégie d'investissement de l'OPCVM, y compris l'exclusion des titres de certains émetteurs. Plus précisément, les effets négatifs des risques de durabilité peuvent affecter les émetteurs via une série de mécanismes, notamment : 1) une baisse des revenus; 2) des coûts plus élevés; 3) des dommages ou une dépréciation de la valeur des actifs; 4) coût du capital plus élevé ; et 5) amendes ou risques réglementaires. En raison de la nature des risques de durabilité et de sujets spécifiques tels que le changement climatique, la probabilité que les risques de durabilité aient un impact sur les rendements des produits financiers est susceptible d'augmenter à plus long terme

Souscripteurs concernés et profil de l'investisseur type

Souscripteurs concernés :

Action A : Tous souscripteurs

Action G : Réservée à la commercialisation par des intermédiaires financiers

Action I : Réservée aux investisseurs institutionnels

Profil de l'investisseur type :

Le compartiment s'adresse à des personnes physiques ou investisseurs institutionnels conscients des risques inhérents à la détention d'actions d'un tel OPCVM - risque élevé dû à l'investissement en actions avec toutefois une couverture partielle de ce risque.

ECHIQUIER ALPHA MAJOR SRI peut servir de support à des contrats individuels d'assurance vie à capital variable, libellés en unités de comptes.

ECHIQUIER ALPHA MAJOR SRI peut servir de support d'investissement à des OPCVM gérés par La Financière de l'Echiquier.

Le montant qu'il est raisonnable d'investir dans ECHIQUIER ALPHA MAJOR SRI dépend de la situation personnelle de l'investisseur. Pour le déterminer, il doit tenir compte de son patrimoine personnel et éventuellement professionnel, de ses besoins d'argent actuels et à 5 ans, mais également de son souhait de prendre ou non des risques sur les marchés actions. Il est également fortement recommandé de diversifier suffisamment les investissements afin de ne pas les exposer uniquement aux risques du compartiment.

Durée de placement recommandée

Supérieure à 5 ans.

Modalités de détermination et d'affectation des sommes distribuables

Catégorie d'action(s)	Affectation du résultat net	Affectations des plus-values nettes réalisées
Action A	Capitalisation	Capitalisation
Action G	Capitalisation	Capitalisation
Action I	Capitalisation	Capitalisation

Caractéristiques des actions (devises de libellé, fractionnement, etc.)

Les actions I, G et A sont libellées en Euros et sont décimalisées en millièmes.

La valeur d'origine de l'action A est fixée à 100 Euros.

La valeur d'origine de l'action G est fixée à 100 Euros.

La valeur d'origine de l'action I est fixée à 1 000 Euros.

Modalités de souscription et de rachat

Les souscriptions peuvent être effectuées en montant ou en nombre d'actions, fractionnées en millièmes.

Les rachats peuvent être effectués uniquement en nombre d'actions, fractionnées en millièmes.

Le montant minimum à la 1ère souscription de l'action I est de 1 000 000 Euros, à l'exception des sociétés de gestion du groupe LBP AM dont LFDE qui peuvent souscrire une unique action. Les souscriptions ultérieures peuvent être réalisées en millièmes d'actions.

Les demandes de souscription et de rachat sont centralisées chaque jour de bourse avant 12 heures (heure de Paris) auprès du dépositaire :

BNP PARIBAS SA

16, boulevard des Italiens, 75009 Paris

Adresse postale : Grands Moulins de Pantin, 9 rue du débarcadère, 93500 Pantin

IZNES,

20-18, boulevard Malesherbes - 75008 Paris - France

Pour les souscripteurs éligibles et ayant accès au dispositif d'enregistrement électronique partagé.

Et sont exécutées sur la base de la prochaine valeur liquidative calculée sur les cours de clôture du jour de la centralisation des demandes. Les demandes de souscription et de rachat parvenant après 12 heures (heure de Paris) sont exécutées sur la base de la valeur liquidative suivant celle mentionnée ci-dessus.

Dans certains pays la souscription peut être réalisée selon des modalités autres qu'une souscription unique et en une seule fois. Pour l'Italie, les détails sur les modalités de souscription sont indiqués dans le « bulletin de souscription ».

La valeur liquidative est calculée quotidiennement à l'exception des jours de fermeture de la bourse de Paris et des jours fériés légaux français.

J	J : Jour d'établissement de la VL	J+1 ouvré	J+2 ouvrés
Centralisation avant 12h des ordres de souscription et de rachat	Exécution de l'ordre au plus tard en J	Calcul et publication de la valeur liquidative	Règlement des souscriptions et des rachats

Modalités de passage d'un compartiment (ou d'une action) à un(e) autre (switch)

Les demandes de passage (vente suivie d'un achat simultané) d'un compartiment à un autre (ou entre deux actions d'un même compartiment) sont possibles.

Toutefois, ces opérations ne seront envisageables que :

- sur des ordres exprimés en quantités
- sur des actions de compartiments exprimées dans la même devise
- sur des compartiments disposant de la même périodicité de valeur liquidative et la même date de centralisation
- sur des compartiments disposant des mêmes horaires de cut off de souscriptions rachats

Les ordres sont réalisés sur la base de la prochaine valeur liquidative calculée.

Il convient de préciser qu'en cas de switch :

- le préavis éventuel n'est pas appliqué
- c'est la date de règlement livraison du rachat qui est appliquée aux deux pattes (souscription et rachat)

Enfin, l'attention de l'investisseur est attirée sur le fait que selon le régime fiscal de son pays, cette opération peut entraîner l'application du régime fiscal des plus ou moins-values sur instruments financiers.

En application de l'article L. 214-8-7 du Code monétaire et financier, le rachat par le compartiment de ses actions, comme l'émission d'actions nouvelles, peuvent être suspendus, à titre provisoire, par la société de gestion, quand des circonstances exceptionnelles l'exigent et si l'intérêt des actionnaires le commande.

La valeur liquidative est disponible sur simple demande auprès de la société de gestion au 01.47.23.90.90 ou sur le site internet de la société de gestion (www.lfde.com).

L'attention des actionnaires est attirée sur le fait que les ordres transmis à des commercialisateurs autres que les établissements mentionnés ci-dessus doivent tenir compte du fait que l'heure limite de centralisation des ordres s'applique auxdits commercialisateurs vis-à-vis de BNP PARIBAS SA et IZNES. En conséquence, ces commercialisateurs peuvent appliquer leur propre heure limite, antérieure à celle mentionnées ci-dessus, afin de tenir compte de leur délai de transmission des ordres à BNP PARIBAS SA et IZNES. Seuls les souscripteurs ayant accès au dispositif d'enregistrement électronique partagé IZNES pourront adresser leurs ordres de souscription et de rachat auprès d'IZNES.

Frais et Commissions

Frais à la charge de l'investisseur, prélevés lors des souscriptions et des rachats	Assiette	Taux barème
Commission de souscription non acquise à l'OPCVM	Valeur liquidative x nombre d'actions	3,00 % maximum
Commission de souscription acquise à l'OPCVM	Valeur liquidative x nombre d'actions	Néant
Commission de rachat non acquise à l'OPCVM	Valeur liquidative x nombre d'actions	Néant
Commission de rachat acquise à l'OPCVM	Valeur liquidative x nombre d'actions	Néant

Frais facturés à l'OPCVM	Assiette		Taux barème
1	Frais de gestion financière	Actif net	Action A
			Action G
			Action I
2	Frais de fonctionnement et autres services	Actif net	Appliqués à toutes les actions
3	Frais indirects maximum (commissions et frais de gestion)	Actif net	(*)

Frais facturés à l'OPCVM		Assiette		Taux barème
4	Commission de surperformance	Actif net	Action A, G et I	15% TTC de la surperformance de l'OPC, nette de frais de gestion fixes, par rapport à la performance des son indice de référence, sous réserve que la performance de l'OPC soit positive

(*) Le compartiment peut investir jusqu'à 10 % de son actif dans d'autres OPC dont les frais de gestion maximum seront de 2.392 %. Pour toute information complémentaire, vous pouvez contacter la société de gestion.

A l'exception des frais de recherche (cf ci-dessous), les seuls frais pouvant être hors champ des frais évoqués dans le tableau ci-dessus sont :

- les contributions dues pour la gestion de l'OPC en application du d) du 3° du II de l'article L. 621-5-3 du code monétaire et financier ;
- les impôts, taxes, redevances et droits gouvernementaux (en relation avec l'OPC) exceptionnels et non récurrents ;
- les coûts exceptionnels et non récurrents en vue d'un recouvrement des créances ou d'une procédure pour faire valoir un droit .

L'information relative à ces frais est décrite en outre ex post dans le rapport annuel du Compartiment.

De plus, concernant les frais de recherche au sens de l'article 314-21 du règlement général de l'AMF, ils peuvent être facturés au fonds.

Des informations complémentaires sur le fonctionnement de ces frais de recherche sont disponibles auprès de la société de gestion.

Informations sur les frais de fonctionnement et autres services :

Ces frais font l'objet d'un prélèvement sur la base du forfait indiqué ci-dessus. Ce taux forfaitaire peut être prélevé quand bien même les frais réels de fonctionnement et autres services seraient inférieurs à celui-ci et, à l'inverse, si les frais réels de fonctionnement et autres services étaient supérieurs à ce taux le dépassement de ce taux serait pris en charge par la Société de Gestion.

Ces frais de fonctionnement et autres services servent à couvrir les :

- Frais d'enregistrement et de référencement des fonds
- Frais d'information clients et distributeurs - Frais des données
- Frais de dépositaire, juridiques, audit, fiscalité, etc.
- Frais liés au respect d'obligations réglementaires et aux reporting régulateurs
- Frais opérationnels
- Frais liés à la connaissance client

Modalités de calcul de la commission de surperformance

Fréquence de cristallisation de la commission de surperformance et période d'observation

La fréquence de cristallisation, à savoir la fréquence à laquelle les provisions de la commission de surperformance peuvent être définitivement acquises à la société de gestion est annuelle. La période d'observation s'étend du 1er avril au 31 mars.

Toutefois, suite à la modification de la date de clôture de la SICAV intervenant au 31 mars 2022, la période courant depuis le 31 décembre 2021 sera supérieure à un an car prolongée jusqu'au 31 mars 2023. Elle sera ensuite tous les ans du 1er avril au 31 mars.

Période de référence de la performance

La période de référence de la performance est la période au cours de laquelle la performance est mesurée et comparée à celle de l'Indicateur de Référence et à l'issue de laquelle il est possible de réinitialiser le mécanisme de compensation de la sous-performance (ou performance négative) passée. Cette période est fixée à 5 ans glissants.

Indicateur de Référence

80% €STER CAPITALISE + 20% MSCI EUROPE NR

Méthode de calcul

La commission de surperformance est provisionnée à chaque valeur liquidative.

La provision de commission de surperformance est ajustée à l'occasion de chaque calcul de la valeur liquidative, sur la base de 15%TTC de la surperformance de l'OPC par rapport à l'Indicateur de Référence, sous réserve que la performance de l'OPC soit positive (la valeur liquidative est supérieure à la valeur liquidative de début de période).

Dans le cas d'une sous-performance de l'OPC par rapport à l'Indicateur de Référence, cette provision est réajustée par le biais de reprises sur provisions. Les reprises de provisions sont plafonnées à hauteur des dotations existantes.

La méthodologie appliquée pour le calcul de la commission de surperformance s'appuie sur la méthode de calcul de « l'actif fictif » qui permet de simuler un actif fictif subissant les mêmes conditions de souscriptions et rachats que l'OPC original, incrémenté de la performance de l'Indicateur de Référence. Cet actif fictif est ensuite comparé à la performance de l'actif réel de l'OPC. La différence entre les deux actifs donne donc la surperformance de l'OPC par rapport à son Indicateur de Référence.

Prélèvement de la commission de surperformance et période de rattrapage

- En cas de surperformance de l'OPC à l'issue de la période d'observation et de performance positive de l'OPC, la société de gestion perçoit les commissions provisionnées et une nouvelle période d'observation démarre.
- En cas de surperformance de l'OPC à l'issue de la période d'observation avec en parallèle une performance négative de l'OPC, la société de gestion ne perçoit aucune commission mais une nouvelle période d'observation démarre.
- En cas de sous-performance de l'OPC par rapport à son indice de référence à l'issue de la période d'observation aucune commission n'est perçue et la période d'observation initiale est allongée de 12 mois (période de rattrapage) afin que cette sous-performance soit compensée avant que des commissions de surperformance ne deviennent exigibles à nouveau.
- La période d'observation peut ainsi être allongée jusqu'à 5 ans (période de référence). Au-delà, si des sous-performances résiduelles n'ont pas été rattrapées, alors elles sont abandonnées. Si une autre année de sous-performance a eu lieu à l'intérieur de cette première période de 5 ans et qu'elle n'a pas été rattrapée à la fin de cette première période, une nouvelle période de 5 ans maximum s'ouvre à partir de cette nouvelle année de sous-performance.

En cas de rachat d'actions, s'il y a une provision pour commission de surperformance, la partie proportionnelle aux actions remboursées est versée à la société de gestion.

Exemples

Premier cas : l'OPC surperforme son indice sur chaque période d'observation. Sur chaque période d'observation, des commissions vont être prélevées et chaque période d'observation sera de 12 mois.

Deuxième cas : En fonction des périodes d'observation l'OPC sous-performe ou surperforme son indice :

	Performance OPC	Performance indice	Performance relative constatée sur l'année	Sous-performance à compenser de l'année précédente	Performance relative nette	Sous-performance à compenser sur l'année suivante	Commission de surperformance	Calcul de la commission de surperformance
Année 1	5%	0%	5%	0%	5%	0%	Oui	15% x 5%
Année 2	3%	3%	0%	0%	0%	0%	Non	-
Année 3	-5%	0%	-5%	0%	-5%	-5%	Non	-
Année 4	5%	2%	3%	-5%	-2%	-2%	Non	-
Année 5	7%	5%	2%	-2%	0%	0%	Non	-
Année 6	10%	5%	5%	0%	5%	0%	Oui	15% x 5%
Année 7	9%	4%	5%	0%	5%	0%	Oui	15% x 5%
Année 8	-15%	-5%	-10%	0%	-10%	-10%	Non	-
Année 9	-2%	-4%	2%	-10%	-8%	-8%	Non	-
Année 10	0%	-2%	2%	-8%	-6%	-6%	Non	-
Année 11	2%	0%	2%	-6%	-4%	-4%	Non	-
Année 12	10%	10%	0%	-4%	-4%	0%*	Non	-
Année 13	6%	4%	2%	0%	2%	0%	Oui	15% x 2%
Année 14	-6%	0%	-6%	0%	-6%	-6%	Non	-
Année 15	4%	2%	2%	-6%	-4%	-4%	Non	-
Année 16	6%	4%	2%	-4%	-2%	-2%	Non	-
Année 17	10%	14%	-4%	-2%	-6%	-6%	Non	-
Année 18	7%	7%	0%	-6%	-6%	-4%**	Non	-
Année 19	6%	1%	5%	-4%	1%	0%	Oui	15% x 1%

* La sous-performance de l'année 12 à compenser sur l'année suivante (année 13) est de 0% et non de -4% (sous-performance « théorique » à compenser sur l'année suivante). En effet, cette sous-performance résiduelle de l'année 8 qui n'a pas été intégralement compensée les années suivantes est abandonnée puisque la période de référence de 5 ans s'est écoulée (la sous-performance de l'année 8 ne pouvait être compensée que jusqu'à l'année 12).

** La sous-performance de l'année 18 à compenser sur l'année suivante (année 19) est de -4% et non de -6% (sous-performance « théorique » à compenser sur l'année suivante). En effet, la quote-part de la sous-performance résiduelle de l'année 14 (-2%) qui n'a pas été intégralement compensée les années suivantes est abandonnée puisque la période de référence de 5 ans s'est écoulée (la sous-performance de l'année 14 ne pouvait être compensée que jusqu'à l'année 18).

Compartiment ECHIQUIER SHORT TERM CREDIT SRI

- Code ISIN Action A : FR0010839282
- Code ISIN Action I : FR0013390564
- Code ISIN IXL : FR001400N3E4

Objectif de gestion

ECHIQUIER SHORT TERM CREDIT SRI est un compartiment dont l'objectif est d'obtenir une performance égale ou supérieure à celle de son indice de référence par la sélection de produits de taux via une gestion rigoureuse du risque de crédit.

Cet objectif est associé à une démarche de nature extrafinancière, intégrant la prise en compte de critères environnementaux, sociaux et de gouvernance (ESG). L'objectif extra-financier est de contribuer à faire progresser les entreprises sur les enjeux ESG en engageant avec elles un dialogue régulier et en partageant avec elles des axes d'amélioration précis et suivis dans le temps.

L'objectif extra-financier du compartiment est conforme aux dispositions de l'article 8 du Règlement SFDR.

Indicateur de référence

L'indicateur de référence d'ECHIQUIER SHORT TERM CREDIT SRI est l'indice composé de 65% d'€STER Capitalisé et 35% IBOXX EURO CORPORATE 1-3 ANS.

L'OPCVM n'étant pas indiciel, le compartiment ne vise en aucune manière à répliquer la composition de cet indice.

L'indice IBOXX EURO CORPORATE 1-3 ANS est représentatif de la performance des emprunts privés en Euros. Il est calculé coupons réinvestis et en Euros. L'administrateur de l'indice IBOXX EURO CORPORATE 1-3 ANS est IHS Markit Benchmark Administration Limited.

L'indice composite utilise l'€STER capitalisé (code Bloomberg : OISESTR). L'€STER (Euro Short Term Rate) est un taux quotidien qui reflète les coûts d'emprunt au jour le jour en euros non garantis pour les banques de la zone euro. Il est publié par la Banque Centrale Européenne.

L'administrateur IHS Markit Benchmark Administration Limited est inscrit sur le registre d'administrateurs et d'indices de référence tenu par l'ESMA.

Stratégie d'investissement

1. Stratégies utilisées

La gestion d'ECHIQUIER SHORT TERM CREDIT SRI s'appuie sur une sélection rigoureuse de titres (obligations et titres de créances) libellés en euros sans contrainte d'allocation par type d'émetteurs, souverains ou privés, de pays ou de secteurs. Le gérant privilégie toutefois les émissions privées et en euros, l'exposition à d'autres devises devant rester accessoire.

La gestion est réalisée à l'aide de stratégies variées qui combinent :

- une approche de type «Top down» (étude du contexte économique de la zone Euro puis sélection de titres), fondée

sur des critères macro-économiques, pour l'établissement de la stratégie d'exposition au risque de taux d'intérêt.

- une approche de type «Bottom up» (analyse des caractéristiques de chaque émetteur et de chaque émission), fondée sur des critères micro-économiques et sur l'analyse financière interne ou externe, pour déterminer l'exposition du portefeuille aux risques spécifiques (secteurs, émetteurs, titres).

La stratégie d'investissement, basée sur la gestion du risque de taux et de crédit, vise à choisir principalement des titres court-moyen terme.

La proportion minimum d'instruments dont la maturité résiduelle est supérieure à 1 an sera de 35% de l'actif dont 20% minimum sur des titres de plus de 2 ans. Toutefois, aucun titre en portefeuille ne pourra avoir une maturité de plus de 5 ans.

Le compartiment a pour objectif d'être géré dans une fourchette de sensibilité comprise entre 0 et 2.

Approche ISR mise en œuvre et construction du portefeuille

La gestion s'appuie sur une sélection rigoureuse de titres obtenue au travers de la mise en œuvre d'un processus qui se fait en deux étapes :

- La première consiste à analyser un univers de valeurs à partir de listes d'exclusions et de la notation extra-financière quantitative des émetteurs.
- La seconde vise à sélectionner les titres en fonction de leurs caractéristiques financières et extra-financières

1. Première étape : Analyse de l'univers d'investissement

L'univers d'investissement est constitué des valeurs qui composent les indices : Markit iBoxx Euro Corporates (80%) + Markit iBoxx Liquid High (20%).

Il est analysé à partir de critères d'investissement socialement responsable (ISR), afin d'identifier les entreprises ayant les meilleures pratiques en matière de développement durable.

Cette analyse se fonde sur un outil propriétaire du groupe LBP AM : GREaT. La notation extra-financière des émetteurs, qui s'applique à l'ensemble des classes d'actifs, repose sur 4 piliers permettant une analyse pragmatique et différenciante :

- La gouvernance responsable : ce pilier a notamment pour objectif d'évaluer l'organisation et l'efficacité des pouvoirs au sein de chaque émetteur (par exemple, pour des entreprises : évaluer l'équilibre des pouvoirs, la rémunération des dirigeants, l'éthique des affaires ou encore les pratiques fiscales) ;
- La gestion durable des ressources : ce pilier permet par exemple d'étudier pour chaque émetteur les impacts environnementaux et le capital humain (par exemple, qualité des conditions de travail, gestion des relations avec les fournisseurs) ;
- La transition énergétique : ce pilier permet par exemple d'évaluer pour chaque émetteur sa stratégie en faveur de la transition énergétique (par exemple, démarche de réduction des gaz à effet de serre, réponse aux enjeux de long terme) ;
- Le développement des territoires : ce pilier permet par exemple d'analyser pour chaque émetteur sa stratégie en matière d'accès aux services de base.

Ainsi, plusieurs critères sont identifiés pour chaque pilier et suivis par le biais d'indicateurs collectés auprès de différentes agences

de notation extra-financière. La méthodologie permet de réduire les biais, notamment capitalistiques ou sectoriels, qui seraient de nature à pouvoir améliorer artificiellement la note par le jeu de décisions d'allocations. Toutefois, l'analyse réalisée est dépendante de la qualité des informations collectées et de la transparence des émetteurs considérés.

Toutefois, la gestion peut proposer une modification de la note quantitative à l'appui d'une analyse qualitative, modification soumise à approbation par un comité ad hoc. La note finale est comprise entre 1 et 10 – la note ISR de 1 représentant une faible qualité extra-financière et celle de 10 une forte qualité extra-financière.

Les exclusions servent ensuite de second filtre. En effet, un comité d'exclusion, établit une liste d'exclusions après analyse des controverses ou allégations ESG, définies notamment comme des violations sévères, systématiques et sans mesures correctives des droits ou des atteintes en matière ESG. La liste d'exclusions inclut également certains émetteurs appartenant à des secteurs controversés comme par exemple le tabac, les jeux d'argent et le charbon selon les critères définis par la Société de Gestion. Par ailleurs, certains secteurs sont exclus par le Label ISR français.

L'analyse de l'univers présentée ci-dessus permet de déterminer après élimination de 30% des valeurs de l'univers d'investissement la note moyenne ISR que l'OPC devra dépassée (« la Note Moyenne Améliorée»). En effet, l'OPC doit obtenir une note moyenne ISR meilleure que la Note Moyenne Améliorée. La Note Moyenne Améliorée est la note moyenne ISR de l'univers d'investissement retraité c'est-à-dire après élimination de 30% des plus mauvaises valeurs (comprenant les deux filtres suivants : note quantitative et exclusions).

Ainsi toutes les valeurs de l'univers d'investissement (hors valeurs interdites et exclues) sont donc éligibles à l'OPC, à condition que la note moyenne extra-financière de l'OPC respecte la condition ci-dessus.

2. Seconde étape : sélection des titres en fonction de leurs caractéristiques financières et extra financières

A l'issue de cette première étape, la gestion procède à une analyse fondamentale de chaque émetteur selon les critères suivants :

- Analyse du management de l'entreprise
- Qualité de sa structure financière
- La visibilité sur les futurs résultats de l'entreprise
- L'analyse des résultats financiers
- Les perspectives de croissance de son métier
- L'aspect spéculatif de la valeur

Une analyse toute particulière sera portée à la qualité de la gouvernance qui pourra contraindre le gérant dans la sélection des valeurs.

Dans la limite de 10% des titres peuvent être sélectionnés en dehors de l'univers d'investissement sous réserve que ces valeurs respectent la stratégie d'investissement de l'OPC, les contraintes liées aux exclusions et à la notation présentées ci-dessus.

En fonction des convictions du gérant, la construction du portefeuille peut conduire à un portefeuille concentré (moins de 50 valeurs).

En tout état de cause, le portefeuille est constitué en permanence à 90% de son actif net de titres ayant fait l'objet d'une analyse extra-financière.¹

Label ISR

Pour répondre aux exigences du label ISR, au-delà des contraintes d'exclusions et de réduction d'univers d'investissement tels que définis ci-dessus, l'OPC veillera à obtenir un meilleur résultat que son univers d'investissement sur deux indicateurs de durabilité concernant les incidences négatives. Le choix de ces deux indicateurs est détaillé dans l'annexe SFDR.

Mentions relatives à SFDR

L'OPC relève de l'article 8 du règlement (UE) 2019/2088 du Parlement européen et du conseil du 27 novembre 2019 sur la publication d'informations en matière de durabilité dans le secteur des services financiers (dit « SFDR »).

Investissements durables

Un investissement durable répond à trois critères :

- l'activité de l'entreprise contribue de manière positive à un objectif environnemental ou social
- elle ne cause pas de préjudice important à aucun de ces objectifs
- l'entreprise applique des pratiques de bonne gouvernance

L'OPC s'engage à investir dans des investissements durables à hauteur de minimum 40% de l'actif net.

Prise en compte de la taxonomie européenne :

Les 6 objectifs de la taxonomie européenne sont pris en compte dans la notation extra-financière quantitative via l'outil de scoring propriétaire. Ainsi, les entreprises dont l'activité contribue à l'atteinte des objectifs environnementaux de la taxonomie européenne sont favorisées par l'outil de notation. Cependant, la note attribuée à chaque titre résulte d'une analyse globale et systématique prenant également en compte d'autres critères liés à des objectifs sociaux.

L'OPC s'engage à investir au minimum 0% dans des activités alignées avec la taxonomie européenne.

Prise en compte des principales incidences négatives

L'équipe de gestion prend en compte les principales incidences négatives en matière de durabilité dans ses décisions d'investissement. Pour une information plus détaillée sur la prise en compte des principales incidences négatives, l'investisseur est invité à se référer à l'article 4 de la politique SFDR de la société de gestion disponible sur le site internet : www.lfde.com.

De plus amples informations sur les caractéristiques environnementales et/ou sociales de l'OPC sont disponibles dans l'annexe SFDR de ce document et dans la méthodologie d'investissements durables disponibles sur le site internet www.lfde.com (page Investissement Responsable / Pour aller plus loin).

¹ Selon les actifs éligibles à la stratégie du fonds, les obligations et autres titres de créances émis par des émetteurs publics ou quasi publics ainsi que les liquidités détenues à titre accessoire sont exclus de l'assiette de calcul du % d'actif net ayant fait l'objet d'une analyse extra-financière.

2. Les actifs (hors dérivés)

a) Les actions :

Néant.

b) Produits de taux et titres de créances et instruments du marché monétaire :

Zone géographique des émetteurs	Zone euro	Entre 80% et 100% de l'actif net
	Autres pays européens	Entre 0% et 20% de l'actif net
	Autres pays de l'OCDE (hors pays européens)	Jusqu'à 10% de l'actif net

Les pays européens sont les pays de l'Union Européenne, les pays de l'Association Européenne de Libre Echange et le Royaume Uni.

Le gérant investira sur tout type de titres (obligations, obligations convertibles dans la limite de 10%, titres de créances, dettes subordonnées bancaires, ...), à l'exclusion des obligations hybrides corporates et obligations convertibles contingentes (cocos) et tout titre dont la maturité résiduelle dépasserait 5 ans.

Il s'agira notamment de titres émis par des émetteurs réputés spéculatifs selon les agences de notation (entre 20% et 50% de l'actif net), ainsi que sur des émissions ne faisant pas l'objet d'une notation. Lorsque les titres sont réputés spéculatifs ou non notés, ils sont émis par des émetteurs appartenant à des groupes suivis par la recherche interne de La Financière de l'Echiquier. Pour les titres faisant l'objet d'une notation et non suivis par la recherche interne de La Financière de l'Echiquier, il est précisé que, en cas de dégradation de la notation pendant la durée de vie de l'investissement, le gérant effectue une analyse au cas par cas de chaque situation et décide ou non de conserver la ligne concernée.

3. Investissement en titres d'autres Organismes de Placements Collectifs

Le compartiment ne pourra pas investir plus de 10% de son actif en titres d'autres OPCVM français et/ou européens, et en fonds d'investissement à vocation générale. Il s'agira d'OPC de toute classification AMF. Le compartiment peut investir dans des OPC de la société de gestion ou d'une société liée.

4. Instruments dérivés

Le compartiment se réserve la possibilité d'intervenir sur les instruments financiers à terme négociés sur les marchés réglementés. Dans ce cadre, le compartiment prendra des positions en vue de réduire l'exposition du portefeuille aux risques de taux et éventuellement contre le risque de change. Le compartiment pourra aussi s'exposer sur des instruments financiers à terme dans le cadre de la gestion du risque de taux.

Les instruments utilisés sont :

- futures sur taux et change,
- options sur taux et change,

- swap de taux et de change.

Ces opérations seront effectuées dans la limite d'une fois l'actif du compartiment.

Les instruments financiers sont conclus avec des intermédiaires sélectionnés par la Société de Gestion qui ne disposent d'aucun pouvoir sur la composition ou la gestion du portefeuille du FCP.

5. Titres intégrant des dérivés

- a) Les obligations avec options de remboursement anticipé : le gérant peut avoir recours à ces obligations ("callable" ou "puttable") sur l'ensemble de la poche obligataire.
- b) Autres titres intégrant des dérivés : le gérant pourra investir dans la limite de 10% de l'actif net sur des obligations convertibles négociées sur des marchés réglementés ou de gré à gré. Aucune contrainte de notation ne s'applique aux obligations convertibles.

6. Dépôts

Le compartiment peut avoir recours à des dépôts à terme dans la limite de 20% de son actif net.

7. Emprunt d'espèces

Le compartiment peut être emprunteur d'espèces. Sans avoir vocation à être structurellement emprunteur d'espèces, le compartiment peut se trouver temporairement en position débitrice en raison des opérations liées à ses flux versés (investissements et désinvestissements en cours, opérations de souscriptions/rachats, ...) dans la limite de 10%.

8. Opérations d'acquisition et de cession temporaires de titres

Néant

Profil de risque

Votre argent sera principalement investi dans des instruments financiers sélectionnés par la société de gestion. Ces instruments connaîtront les évolutions et les aléas des marchés.

Risque de crédit :

Le risque de crédit correspond au risque de baisse de la qualité de crédit d'un émetteur privé ou de défaut de ce dernier. La valeur des titres de créance ou obligataires, dans lesquels est investi l'OPC, peut baisser, entraînant une baisse de la valeur liquidative.

Risque titres spéculatifs "High Yield" :

Les titres spéculatifs ont un risque de défaillance plus élevé que les titres de la catégorie « Investment Grade ». En cas de baisse de ces titres, la valeur liquidative pourra baisser. De plus, les volumes échangés sur ces types d'instruments pouvant être réduits, les mouvements de marché sont donc plus marqués, à la hausse comme à la baisse.

Risque de taux :

La valeur liquidative de l'OPC pourra baisser si les taux d'intérêt augmentent.

Risque de perte en capital :

La perte en capital se produit lors de la vente d'un titre à un prix inférieur à sa valeur d'achat. L'investisseur est averti que son capital initialement investi peut ne pas lui être restitué. L'OPC ne bénéficie d'aucune garantie ou protection en capital.

Risque de change :

Il s'agit du risque de baisse des devises d'investissement par rapport à la devise de référence du portefeuille, l'euro. En cas de baisse d'une devise par rapport à l'euro, la valeur liquidative pourra baisser.

Risque de durabilité ou risque lié à l'investissement durable :

Tout événement ou toute situation dans le domaine environnemental, social ou de la gouvernance durable (par exemple, le changement climatique, la santé et la sécurité, les entreprises qui ne respectent pas les règles, telles que des sanctions pénales graves, etc.) qui, s'il survient, pourrait avoir un impact négatif réel ou potentiel sur la valeur de l'investissement. La survenance d'un tel événement ou d'une telle situation peut également conduire à une modification de la stratégie d'investissement de l'OPCVM, y compris l'exclusion des titres de certains émetteurs. Plus précisément, les effets négatifs des risques de durabilité peuvent affecter les émetteurs via une série de mécanismes, notamment : 1) une baisse des revenus; 2) des coûts plus élevés; 3) des dommages ou une dépréciation de la valeur des actifs; 4) coût du capital plus élevé ; et 5) amendes ou risques réglementaires. En raison de la nature des risques de durabilité et de sujets spécifiques tels que le changement climatique, la probabilité que les risques de durabilité aient un impact sur les rendements des produits financiers est susceptible d'augmenter à plus long terme.

Souscripteurs concernés et profil de l'investisseur type

Souscripteurs concernés :

Action A : Tous souscripteurs

Action I : Réservée aux investisseurs institutionnels

Action IXL : Réservée aux investisseurs institutionnels

Profil de l'investisseur type :

Le compartiment est destiné à des personnes physiques ou morales conscientes des risques inhérents à la détention d'actions d'un tel OPCVM - risque lié à l'investissement en titres de créances.

ECHIQUIER SHORT TERM CREDIT SRI peut servir de support d'investissement à des OPCVM gérés par La Financière de l'Echiquier.

Le montant qu'il est raisonnable d'investir dans ce compartiment dépend de la situation personnelle du porteur. Pour le déterminer, il doit tenir compte de son patrimoine personnel et éventuellement professionnel, de ses besoins d'argent actuels et à 1 an, mais également de son souhait ou non de prendre des risques sur les marchés de taux et de crédit. Il est également fortement recommandé de diversifier suffisamment ses investissements afin de ne pas les exposer uniquement aux risques du compartiment

Durée de placement recommandée

Supérieure à 1 an.

Modalités de détermination et d'affectation des sommes distribuables

Catégorie d'action(s)	Affectation du résultat net	Affectations des plus-values nettes réalisées
Action A	Capitalisation	Capitalisation
Action I	Capitalisation	Capitalisation
Action IXL	Capitalisation	Capitalisation

Caractéristiques des actions : (devises de libellé, fractionnement, etc.)

Les actions A, I et IXL sont libellées en Euros et sont décimalisées en millièmes.

La valeur d'origine de l'action A est fixée à 100 Euros.

La valeur d'origine de l'action I est fixée à 1 000 Euros.

La valeur d'origine de l'action IXL est fixée à 1 000 Euros.

Modalités de souscription et de rachat

Les souscriptions peuvent être effectuées en montant ou en nombre d'actions, fractionnées en millièmes.

Les rachats peuvent être effectués uniquement en nombre d'actions, fractionnées en millièmes.

Le montant minimum à la 1ère souscription de l'action I est de 1 000 000 Euros, à l'exception des sociétés de gestion du groupe LBP AM dont LFDE qui peuvent souscrire une unique action. Les souscriptions ultérieures peuvent être réalisées en millièmes d'actions.

Le montant minimum à la 1ère souscription de l'action IXL est de 30 000 000 Euros, à l'exception des sociétés de gestion du groupe LBP AM dont LFDE qui peuvent souscrire une unique action. Les souscriptions ultérieures peuvent être réalisées en millièmes d'actions.

Les demandes de souscription et de rachat sont centralisées chaque jour de bourse avant 12 heures (heure de Paris) auprès du dépositaire :

BNP PARIBAS SA

16, boulevard des Italiens, 75009 Paris

Adresse postale : Grands Moulins de Pantin, 9 rue du débarcadère, 93500 Pantin

IZNES,

20-18, boulevard Malesherbes - 75008 Paris - France

Pour les souscripteurs éligibles et ayant accès au dispositif d'enregistrement électronique partagé.

Et sont exécutées sur la base de la prochaine valeur liquidative calculée sur les cours de clôture du jour de la centralisation des demandes. Les demandes de souscription et de rachat parvenant après 12 heures (heure de Paris) sont exécutées sur la base de la valeur liquidative suivant celle mentionnée ci-dessus.

La valeur liquidative est calculée quotidiennement à l'exception des jours de fermeture de la bourse de Paris et des jours fériés légaux français.

J	J : Jour d'établissement de la VL	J+1 ouvré	J+2 ouvrés
Centralisation avant 12h des ordres de souscription et de rachat	Exécution de l'ordre au plus tard en J	Calcul et publication de la valeur liquidative	Règlement des souscriptions et des rachats

Modalités de passage d'un compartiment (ou d'une action) à un(e) autre (switch)

Les demandes de passage (vente suivie d'un achat simultané) d'un compartiment à un autre (ou entre deux actions d'un même compartiment) sont possibles.

Toutefois, ces opérations ne seront envisageables que :

- sur des ordres exprimés en quantités
- sur des actions de compartiments exprimées dans la même devise
- sur des compartiments disposant de la même périodicité de valeur liquidative et la même date de centralisation
- sur des compartiments disposant des mêmes horaires de cut off de souscriptions rachats

Les ordres sont réalisés sur la base de la prochaine valeur liquidative calculée.

Il convient de préciser qu'en cas de switch :

- le préavis éventuel n'est pas appliqué
- c'est la date de règlement livraison du rachat qui est appliquée aux deux pattes (souscription et rachat)

Enfin, l'attention de l'investisseur est attirée sur le fait que selon le régime fiscal de son pays, cette opération peut entraîner l'application du régime fiscal des plus ou moins-values sur instruments financiers.

En application de l'article L. 214-8-7 du Code monétaire et financier, le rachat par la SICAV de ses actions, comme l'émission d'actions nouvelles, peuvent être suspendus, à titre provisoire, par la société de gestion, quand des circonstances exceptionnelles l'exigent et si l'intérêt des porteurs le commande.

La valeur liquidative est disponible sur simple demande auprès de la société de gestion au 01.47.23.90.90 ou sur le site internet de la société de gestion (www.lfde.com).

L'attention des actionnaires est attirée sur le fait que les ordres transmis à des commercialisateurs autres que les établissements mentionnés ci-dessus doivent tenir compte du fait que l'heure limite de centralisation des ordres s'applique auxdits commercialisateurs vis-à-vis de BNP PARIBAS SA et IZNES. En conséquence, ces commercialisateurs peuvent appliquer leur propre heure limite, antérieure à celle mentionnées ci-dessus, afin de tenir compte de leur délai de transmission des ordres à BNP PARIBAS SA et IZNES. Seuls les souscripteurs ayant accès au dispositif d'enregistrement électronique partagé IZNES pourront adresser leurs ordres de souscription et de rachat auprès d'IZNES.

Frais et Commissions

Frais à la charge de l'investisseur, prélevés lors des souscriptions et des rachats	Assiette	Taux barème
Commission de souscription non acquise à l'OPCVM	Valeur liquidative x nombre d'actions	Néant
Commission de souscription acquise à l'OPCVM	Valeur liquidative x nombre d'actions	Néant
Commission de rachat non acquise à l'OPCVM	Valeur liquidative x nombre d'actions	Néant
Commission de rachat acquise à l'OPCVM	Valeur liquidative x nombre d'actions	Néant

Frais facturés à l'OPCVM	Assiette		Taux barème
1	Frais de gestion financière	Actif net	Action A
			0,31 % TTC maximum
			Action I
			0,06 % TTC maximum
			Action IXL
			0,01% TTC maximum
2	Frais de fonctionnement et autres services	Actif net	Appliqués à toutes les actions
			0,09% TTC maximum
3	Frais indirects maximum (commissions et frais de gestion)	Actif net	(*)
4	Commission de surperformance	Actif net	Néant

(*) Le compartiment peut investir jusqu'à 10 % de son actif dans d'autres OPC dont les frais de gestion maximum seront de 2.392 %. Pour toute information complémentaire, vous pouvez contacter la société de gestion.

A l'exception des frais de recherche (cf ci-dessous), les seuls frais pouvant être hors champ des frais évoqués dans le tableau ci-dessus sont :

- les contributions dues pour la gestion de l'OPC en application du d) du 3° du II de l'article L. 621-5-3 du code monétaire et financier ;
- les impôts, taxes, redevances et droits gouvernementaux (en relation avec l'OPC) exceptionnels et non récurrents ;
- les coûts exceptionnels et non récurrents en vue d'un recouvrement des créances ou d'une procédure pour faire valoir un droit .

L'information relative à ces frais est décrite en outre ex post dans le rapport annuel du Compartiment.

De plus, concernant les frais de recherche au sens de l'article 314-21 du règlement général de l'AMF, ils peuvent être facturés au fonds. Des informations complémentaires sur le fonctionnement de ces frais de recherche sont disponibles auprès de la société de gestion.

Informations sur les frais de fonctionnement et autres services :

Ces frais font l'objet d'un prélèvement sur la base du forfait indiqué ci-dessus.

Ce taux forfaitaire peut être prélevé quand bien même les frais réels de fonctionnement et autres services seraient inférieurs à celui-ci et, à l'inverse, si les frais réels de fonctionnement et autres services étaient supérieurs à ce taux le dépassement de ce taux serait pris en charge par la Société de Gestion.

Ces frais de fonctionnement et autres services servent à couvrir les :

- Frais d'enregistrement et de référencement des fonds
- Frais d'information clients et distributeurs

- Frais des données
- Frais de dépositaire, juridiques, audit, fiscalité, etc.
- Frais liés au respect d'obligations réglementaires et aux reporting régulateurs
- Frais opérationnels
- Frais liés à la connaissance client

Compartiment ECHIQUIER WORLD NEXT LEADERS

- Code ISIN Action A : FR0011449602
- Code ISIN Action F : FR0013423365
- Code ISIN Action K : FR0013423357
- Code ISIN Action IXL USD H : FR0014003IX3

Classification

Actions internationales

Objectif de gestion

ECHIQUIER WORLD NEXT LEADERS est un OPCVM géré de façon dynamique et discrétionnaire au travers la sélection d'actions (« stock picking ») sur les marchés des actions internationales et plus précisément dans des sociétés considérées par l'équipe de gestion comme innovantes et ayant un leadership global en devenir (à fort potentiel de croissance) dans des secteurs traditionnels ou naissants.

L'objectif de l'OPCVM est de réaliser, sur la durée de placement recommandée, une performance nette de frais supérieure à celle de son indice de référence, l'indice MSCI All Country Index Net Return (Euro) dividendes nets réinvestis. Toutefois, le compartiment n'a pas pour objectif de reproduire la performance de cet indice et la composition du portefeuille pourra ainsi s'éloigner sensiblement de celle de son indicateur de référence.

Indicateur de référence

L'indice MSCI All Country World Index NET RETURN EUR est calculé en euros et dividendes réinvestis (code Bloomberg : M7WD). Il regroupe des valeurs cotées dans 50 pays dont des pays développés et des pays émergents.

L'administrateur MSCI Limited de l'indice de référence MSCI All Country World Index est inscrit sur le registre d'administrateurs et d'indices de référence tenu par l'ESMA.

Conformément au règlement (UE) 2016/1011 du Parlement européen et du Conseil de 8 juin 2016, la société de gestion dispose d'une procédure de suivi des indices de référence utilisés décrivant les mesures à mettre en œuvre en cas de modifications substantielles apportées à un indice ou de cessation de fourniture de cet indice.

L'attention du souscripteur est attirée sur le fait que la composition du portefeuille pourra s'éloigner sensiblement de celle de son indicateur de référence.

Stratégie d'investissement

1. Stratégies utilisées

Le compartiment met en œuvre une gestion active et discrétionnaire et orientée vers les marchés des actions internationales.

La gestion d'ECHIQUIER WORLD NEXT LEADERS s'appuie sur une sélection rigoureuse de titres -« stock picking »- obtenue au travers de la mise en œuvre d'un processus qui passe par la

rencontre directe avec les entreprises dans lesquelles le compartiment investit.

La stratégie d'investissement vise à sélectionner les valeurs qui, selon l'analyse de la société de gestion, offrent la meilleure croissance actuelle ou potentielle, et présentent les critères pour être les leaders de demain dans leur domaine et ce sur toutes les zones géographiques et tout secteur.

ECHIQUIER WORLD NEXT LEADERS est exposé à hauteur de 60 % au moins sur les marchés actions de la zone euro et/ou internationaux et pays émergents. L'exposition maximum sur ce dernier périmètre sera de 50% de l'actif.

Approche ISR et construction du portefeuille

La gestion s'appuie sur une sélection rigoureuse de titres obtenue au travers de la mise en œuvre d'un processus qui se fait en deux étapes :

- La première consiste à avoir une approche extra financière des valeurs sélectionnées à partir de listes d'exclusions et de la notation extra-financière quantitative des émetteurs.
- La seconde vise à sélectionner les titres en fonction de leurs caractéristiques financières et extra-financières

1. Première étape : Analyse extra-financière systématique

La société de gestion met en œuvre un filtre d'exclusions dont la liste est établie au niveau du Groupe LBP AM et définie dans sa politique d'exclusions. Elle est constituée d'exclusions normatives et sectorielles. Les exclusions normatives concernent les émetteurs présentant des risques critiques de violations graves et/ou répétées et/ou faisant l'objet de controverses graves, avérées et répétées des principes du Pacte mondial des Nations Unies, des Principes directeurs sur les entreprises et les droits de l'Homme ou des lignes directrices de l'OCDE sur les entreprises multinationales.

Les exclusions sectorielles concernent les émetteurs générant un chiffre d'affaires significatif dans des secteurs d'activités présentant des risques éthiques et réputationnels comme le tabac, les jeux d'argent et le charbon. Une description plus complète des exclusions est disponible dans le document « Politique d'exclusion » accessible sur le site internet de la Société de Gestion (<https://www.lfde.com>).

Par ailleurs, les émetteurs font l'objet d'une analyse extra-financière quantitative qui se fonde sur un outil propriétaire du groupe LBP AM : GREaT. La notation extra-financière des émetteurs, qui s'applique à l'ensemble des classes d'actifs, repose sur 4 piliers permettant une analyse pragmatique et différenciante :

- La gouvernance responsable : ce pilier a notamment pour objectif d'évaluer l'organisation et l'efficacité des pouvoirs au sein de chaque émetteur (par exemple, pour des entreprises : évaluer l'équilibre des pouvoirs, la rémunération des dirigeants, l'éthique des affaires ou encore les pratiques fiscales) ;
- La gestion durable des ressources: ce pilier permet par exemple d'étudier pour chaque émetteur les impacts environnementaux et le capital humain (par exemple, qualité des conditions de travail, gestion des relations avec les

fournisseurs) ;

- La transition énergétique: ce pilier permet par exemple d'évaluer pour chaque émetteur sa stratégie en faveur de la transition énergétique (par exemple, démarche de réduction des gaz à effet de serre, réponse aux enjeux de long terme) ;
- Le développement des territoires: ce pilier permet par exemple d'analyser pour chaque émetteur sa stratégie en matière d'accès aux services de base.

Ainsi, plusieurs critères sont identifiés pour chaque pilier et suivis par le biais d'indicateurs collectés auprès de différentes agences de notation extra-financières. La méthodologie permet de réduire les biais, notamment capitalistiques ou sectoriels, qui seraient de nature à pouvoir améliorer artificiellement la note par le jeu de décisions d'allocations. Toutefois, l'analyse réalisée est dépendante de la qualité des informations collectées et de la transparence des émetteurs considérés.

Toutefois, cette notation ne vise pas à constituer une contrainte forte dans la sélection des émetteurs et dans la construction du portefeuille mais constitue un outil du suivi du risque extra-financier attaché aux émetteurs.

Si cette évaluation quantitative du pilier Gouvernance apparaît insuffisante ou en présence de controverse significative, l'équipe de gestion réalisera en complément une analyse qualitative de la gouvernance. Cette analyse pourrait aboutir à une décision de non-investissement ou de désinvestissement de l'entreprise concernée.

En tout état de cause, le portefeuille est constitué en permanence à 75 %¹ de son actif net de titres ayant fait l'objet d'une analyse extra-financière.

2. Seconde étape : sélection des titres en fonction de leurs caractéristiques financières et extra-financières

A l'issue de cette première étape, la gestion procède à une analyse fondamentale de chaque émetteur selon les critères suivants :

- Analyse du management de l'entreprise;
- Qualité de sa structure financière;
- La visibilité sur les futurs résultats de l'entreprise;
- L'analyse des résultats financiers;
- Les perspectives de croissance de son métier;
- L'aspect spéculatif de la valeur.

En fonction des convictions du gérant, la construction du portefeuille peut conduire à un portefeuille concentré (moins de 50 valeurs).

Vote et engagement

La Financière de L'Echiquier a adhéré à la politique d'engagement actionnarial du groupe LBP AM et dans ce cadre a délégué l'exercice des droits de vote à LBP AM.

Pour plus d'information, l'investisseur est invité à se référer à la Politique de vote et d'engagement disponible sur le site internet www.lfde.com.

Mentions relatives à SFDR

L'OPC relève de l'article 8 du règlement (UE) 2019/2088 du Parlement européen et du conseil du 27 novembre 2019 sur la publication d'informations en matière de durabilité dans le secteur des services financiers (dit « SFDR »).

Investissements durables

Un investissement durable répond à trois critères :

- l'activité de l'entreprise contribue de manière positive à un **objectif environnemental ou social**
- elle **ne cause pas de préjudice important** à aucun de ces objectifs
- l'entreprise applique des **pratiques de bonne gouvernance**

L'OPC s'engage à investir dans des investissements durables à hauteur de minimum 10% de l'actif net.

Prise en compte de la taxonomie européenne

Les 6 objectifs de la taxonomie européenne sont pris en compte dans la notation extra-financière quantitative via l'outil de scoring propriétaire. Ainsi, les entreprises dont l'activité contribue à l'atteinte des objectifs environnementaux de la taxonomie européenne sont favorisées par l'outil de notation. Cependant, la note attribuée à chaque titre résulte d'une analyse globale et systématique prenant également en compte d'autres critères liés à des objectifs sociaux.

L'OPC s'engage à investir au minimum 0% dans des activités alignées avec la taxonomie européenne.

Prise en compte des principales incidences négatives

L'équipe de gestion ne prend pas en compte les principales incidences négatives en matière de durabilité pour la construction du portefeuille.

2. Les actifs (hors dérivés)

a) Les actions :

ECHIQUIER WORLD NEXT LEADERS est en permanence investi en actions cotées à hauteur de 75% minimum de son actif net.

Il s'agira majoritairement de valeurs dont la capitalisation boursière est inférieure à 20 milliards d'euros, dont jusqu'à 10% de son actif net en actions de petite capitalisation boursière (inférieure à 500 millions d'euros).

Le respect du critère de capitalisation boursière est apprécié au moment de l'investissement initial dans les valeurs concernées. La sélection rigoureuse des valeurs ne répond à aucun objectif d'allocations sectorielles.

Le recours à des actions émergentes sera limité à 50% de l'actif.

b) Titres de créances et instruments du marché monétaire :

Dans le cadre de la gestion de trésorerie, et dans la limite de 25 %, le compartiment peut investir :

- dans des titres de créances négociables. L'échéance maximum des titres de créances utilisés dans le cadre de la gestion de la trésorerie du compartiment sera de 5 ans. Les titres court terme ainsi utilisés bénéficient d'une notation Standard & Poor's court terme « Investment grade » -ou notation équivalente

¹ Selon les actifs éligibles à la stratégie du fonds, les obligations et autres titres de créances émis par des émetteurs publics ou quasi publics ainsi que les liquidités détenues à titre accessoire sont exclus de l'assiette de calcul du % d'actif net ayant fait l'objet d'une analyse extra-financière.

dans une autre agence de notation.

- dans des titres obligataires. La maturité maximum des titres obligataires est de 12 ans. Dans ce cadre, une attention particulière sera portée à la qualité de crédit des entreprises émettant ces titres. Les titres concernés sont réputés « Investment grade » à savoir notés au minimum BBB- par Standard & Poor's ou équivalent ou considérés comme tels par l'équipe de gestion. La gestion ne se fixe pas de limite dans la répartition entre émetteurs souverains et privés.

Lors de l'acquisition et du suivi en cours de vie des titres, l'appréciation du risque de crédit repose sur la recherche et l'analyse interne de La Financière de l'Echiquier ainsi que sur les notations proposées par les agences.

Les notations mentionnées ci-dessus sont celles retenues par le gérant lors de l'investissement initial. En cas de dégradation de la notation pendant la durée de vie de l'investissement, le gérant effectue une analyse au cas par cas de chaque situation et décide ou non de conserver la ligne concernée. Les limites d'investissement définies en fonction de l'appréciation du risque de crédit par les agences de notation pourront ainsi être légèrement modifiées en fonction de l'analyse propre de l'équipe de gestion.

3. Investissement en titres d'autres Organismes de Placements Collectifs

Le compartiment ne pourra pas investir plus de 10% de son actif en parts ou actions d'OPCVM français et/ou européens, et en fonds d'investissement à vocation générale. Il s'agira d'OPC de toute classification AMF. Le compartiment peut investir dans des OPCVM de la société de gestion ou d'une société liée.

4. Instruments dérivés

Le compartiment se réserve la possibilité d'intervenir sur les instruments financiers à terme négociés sur les marchés réglementés internationaux, non réglementés et/ou de gré à gré. Ces instruments peuvent être utilisés, de façon discrétionnaire, pour :

- Couvrir le portefeuille contre le risque de change, et également contre le risque action lorsque le gérant anticipe une forte dégradation de la performance du marché
- Exposer ponctuellement le portefeuille au risque action lors de mouvements de souscriptions importants. En aucun cas, le compartiment n'entend mettre en oeuvre de stratégie de surexposition du portefeuille au risque action.

Les instruments utilisés sont :

- futures sur indices
- options sur titres et sur indices
- options de change
- et change à terme

Ces opérations seront effectuées dans la limite d'une fois l'actif du compartiment.

Les instruments financiers sont conclus avec des intermédiaires sélectionnés par la Société de Gestion qui ne disposent d'aucun pouvoir sur la composition ou la gestion du portefeuille du compartiment.

5. Titres intégrant des dérivés

Le gérant pourra investir sur des titres intégrant des dérivés (warrants, bon de souscription etc...) négociés sur des marchés de la zone euro et/internationaux, réglementés ou de gré à gré.

Le recours à des titres intégrant des dérivés, par rapport aux autres instruments dérivés énoncés ci-dessus, sera justifié notamment par la volonté du gérant d'optimiser la couverture ou, le cas échéant, la dynamisation du portefeuille en réduisant le coût lié à l'utilisation de ces instruments financiers afin d'atteindre l'objectif de gestion.

Dans tous les cas, le montant des investissements en titres intégrant des dérivés ne pourra dépasser plus de 10% de l'actif net. Le risque lié à ce type d'investissement sera limité au montant investi pour l'achat.

6. Dépôts

Néant

7. Emprunt d'espèces

Le compartiment peut être emprunteur d'espèces. Sans avoir vocation à être structurellement emprunteur d'espèces, le compartiment peut se trouver en position temporairement débitrice en raison des opérations liées à ses flux versés (investissements et désinvestissements en cours, opérations de souscriptions/rachats, ...) dans la limite de 10%.

8. Opérations d'acquisition et de cession temporaires de titres

Néant

Profil de risque

Votre argent sera principalement investi dans des instruments financiers sélectionnés par la société de gestion. Ces instruments connaîtront les évolutions et les aléas des marchés.

Risque de perte en capital :

La perte en capital se produit lors de la vente d'un titre à un prix inférieur à sa valeur d'achat. L'investisseur est averti que son capital initialement investi peut ne pas lui être restitué. L'OPC ne bénéficie d'aucune garantie ou protection en capital.

Risque actions :

Si les actions ou les indices auxquels le portefeuille de l'OPC est exposé, baissent, la valeur liquidative de l'OPC pourra baisser.

Risques lié à l'investissement dans des actions de petite et moyenne capitalisation :

Sur les marchés de petites et moyennes capitalisations, le volume des titres cotés en Bourse est réduit, les mouvements de marché sont donc plus marqués à la baisse, et plus rapides que sur les grandes capitalisations. La valeur liquidative de l'OPC peut donc baisser plus rapidement et plus fortement.

Risque lié à l'investissement dans des pays émergents :

Il existe un risque lié aux investissements dans les pays émergents qui résulte notamment des conditions de fonctionnements et de surveillance de ces marchés, qui peuvent s'écarter des standards prévalant sur les grandes places internationales ou de facteurs politiques et réglementaires. Les

mouvements de marché, à la hausse comme à la baisse, peuvent être plus forts et plus rapides que sur les grandes places internationales. La valeur liquidative de l'OPC pourra donc avoir le même comportement.

Risque de change :

Il s'agit du risque de baisse des devises d'investissement par rapport à la devise de référence du portefeuille, l'euro. En cas de baisse d'une devise par rapport à l'euro, la valeur liquidative pourra baisser.

Risque de gestion discrétionnaire :

Le style de gestion discrétionnaire appliqué à l'OPC repose sur la sélection des valeurs. Il existe un risque que l'OPC ne soit pas investi à tout moment sur les valeurs les plus performantes. La performance de l'OPC peut donc être inférieure à l'objectif de gestion. La valeur liquidative de l'OPC peut en outre avoir une performance négative.

Risque de taux :

La valeur liquidative de l'OPC pourra baisser si les taux d'intérêt augmentent.

Risque de durabilité ou risque lié à l'investissement durable :

Tout événement ou toute situation dans le domaine environnemental, social ou de la gouvernance durable (par exemple, le changement climatique, la santé et la sécurité, les entreprises qui ne respectent pas les règles, telles que des sanctions pénales graves, etc.) qui, s'il survient, pourrait avoir un impact négatif réel ou potentiel sur la valeur de l'investissement. La survenance d'un tel événement ou d'une telle situation peut également conduire à une modification de la stratégie d'investissement de l'OPCVM, y compris l'exclusion des titres de certains émetteurs. Plus précisément, les effets négatifs des risques de durabilité peuvent affecter les émetteurs via une série de mécanismes, notamment : 1) une baisse des revenus; 2) des coûts plus élevés; 3) des dommages ou une dépréciation de la valeur des actifs; 4) coût du capital plus élevé ; et 5) amendes ou risques réglementaires. En raison de la nature des risques de durabilité et de sujets spécifiques tels que le changement climatique, la probabilité que les risques de durabilité aient un impact sur les rendements des produits financiers est susceptible d'augmenter à plus long terme.

*Souscripteurs concernés et profil de l'investisseur type***Souscripteurs concernés :**

Action A : Tous souscripteurs

Action F : Souscripteurs fondateurs

Action K : Réservée aux investisseurs institutionnels et à la commercialisation par des intermédiaires financiers

Action IXL USD H : Réservée aux investisseurs institutionnels

Profil de l'investisseur type :

Le compartiment s'adresse à des personnes physiques ou des investisseurs institutionnels conscients des risques inhérents à la détention d'actions d'un tel compartiment, risque élevé dû à l'investissement en actions cotées dans le monde entier.

ECHIQUIER WORLD NEXT LEADERS peut servir de support à des contrats individuels d'assurance vie à capital variable, libellés en unités de comptes.

ECHIQUIER WORLD NEXT LEADERS peut servir de support d'investissement à des OPCVM gérés par La Financière de l'Echiquier.

Le montant qu'il est raisonnable d'investir dans ECHIQUIER WORLD NEXT LEADERS dépend de la situation personnelle du porteur. Pour le déterminer, il doit tenir compte de son patrimoine personnel et éventuellement professionnel, de ses besoins d'argent actuels et à 5 ans, mais également de son souhait de prendre ou non des risques sur les marchés actions. Il est également fortement recommandé de diversifier suffisamment les investissements afin de ne pas les exposer uniquement aux risques du compartiment.

Durée de placement recommandée

Supérieure à 5 ans.

Modalités de détermination et d'affectation des sommes distribuables

Catégorie d'action(s)	Affectation du résultat net	Affectations des plus-values nettes réalisées
Action A	Capitalisation	Capitalisation
Action F	Capitalisation	Capitalisation
Action K	Capitalisation	Capitalisation

Caractéristiques des actions : (devises de libellé, fractionnement, etc.)

Les actions A, F, K et IXL USD H sont libellées en Euros et sont décimalisées en millièmes.
L'action IXL USD H est couverte contre le risque de change sur le dollar.

La valeur d'origine de l'action A est fixée à 100 Euros.
La valeur d'origine de l'action F est fixée à 1 000 Euros.
La valeur d'origine de l'action K est fixée à 100 Euros.
La valeur d'origine de l'action IXL USD H est fixée à 1 000 Euros.

Modalités de souscription et de rachat

Les souscriptions peuvent être effectuées en montant ou en nombre d'actions, fractionnées en millièmes.
Les rachats peuvent être effectués uniquement en nombre d'actions, fractionnées en millièmes.

Le montant minimum de la 1ère souscription de l'action F est de 500.000 Euros, à l'exception des sociétés de gestion du groupe LBP AM dont LFDE qui peuvent souscrire une action unique. Cette action sera fermée à la souscription dès lors que le compartiment aura atteint un encours de 50 millions d'euros sauf aux "souscripteurs fondateurs" qui pourront continuer à souscrire à cette action.

Le montant minimum à la 1ère souscription de l'action IXL USD H est de 30 000 000 euros, à l'exception des sociétés de gestion du groupe LBP AM dont LFDE qui peuvent souscrire une unique action.

Les demandes de souscription et de rachat sont centralisées chaque jour de bourse avant 12 heures (heure de Paris) auprès du dépositaire :

BNP PARIBAS SA
16, boulevard des Italiens, 75009 Paris
Adresse postale : Grands Moulins de Pantin, 9 rue du débarcadère, 93500 Pantin

IZNES,
20-18, boulevard Malesherbes - 75008 Paris - France
Pour les souscripteurs éligibles et ayant accès au dispositif d'enregistrement électronique partagé.

Et sont exécutées sur la base de la prochaine valeur liquidative calculée sur les cours de clôture du jour de la centralisation des demandes. Les demandes de souscription et de rachat parvenant après 12 heures (heure de Paris) sont exécutées sur la base de la valeur liquidative suivant celle mentionnée ci-dessus.

Dans certains pays la souscription peut être réalisée selon des modalités autres qu'une souscription unique et en une seule fois. Pour l'Italie, les détails sur les modalités de souscription sont indiqués dans le « bulletin de souscription ».

La valeur liquidative est calculée quotidiennement à l'exception des jours de fermeture de la bourse de Paris et des jours fériés légaux français.

J	J : Jour d'établissement de la VL	J+1 ouvré	J+2 ouvrés
Centralisation avant 12h des ordres de souscription et de rachat	Exécution de l'ordre au plus tard en J	Calcul et publication de la valeur liquidative	Règlement des souscriptions et des rachats

Modalités de passage d'un compartiment (ou d'une action) à un(e) autre (switch)

Les demandes de passage (vente suivie d'un achat simultané) d'un compartiment à un autre (ou entre deux actions d'un même compartiment) sont possibles.

Toutefois, ces opérations ne seront envisageables que :

- sur des ordres exprimés en quantités
- sur des actions de compartiments exprimées dans la même devise
- sur des compartiments disposant de la même périodicité de valeur liquidative et la même date de centralisation
- sur des compartiments disposant des mêmes horaires de cut off de souscriptions rachats

Les ordres sont réalisés sur la base de la prochaine valeur liquidative calculée.

Il convient de préciser qu'en cas de switch :

- le préavis éventuel n'est pas appliqué
- c'est la date de règlement livraison du rachat qui est appliquée aux deux pattes (souscription et rachat)

Enfin, l'attention de l'investisseur est attirée sur le fait que selon le régime fiscal de son pays, cette opération peut entraîner l'application du régime fiscal des plus ou moins-values sur instruments financiers.

En application de l'article L. 214-8-7 du Code monétaire et financier, le rachat par la SICAV de ses actions, comme l'émission d'actions nouvelles, peuvent être suspendus, à titre provisoire, par la société de gestion, quand des circonstances exceptionnelles l'exigent et si l'intérêt des porteurs le commande.

La valeur liquidative est disponible sur simple demande auprès de la société de gestion au 01.47.23.90.90 ou sur le site internet de la société de gestion (www.lfde.com).

L'attention des actionnaires est attirée sur le fait que les ordres transmis à des commercialisateurs autres que les établissements mentionnés ci-dessus doivent tenir compte du fait que l'heure limite de centralisation des ordres s'applique auxdits commercialisateurs vis-à-vis de BNP PARIBAS SA et IZNES. En conséquence, ces commercialisateurs peuvent appliquer leur propre heure limite, antérieure à celle mentionnées ci-dessus, afin de tenir compte de leur délai de transmission des ordres à BNP PARIBAS SA et IZNES. Seuls les souscripteurs ayant accès au dispositif d'enregistrement électronique partagé IZNES pourront adresser leurs ordres de souscription et de rachat auprès d'IZNES.

Frais et Commissions

Frais à la charge de l'investisseur, prélevés lors des souscriptions et des rachats	Assiette	Taux barème
Commission de souscription non acquise à l'OPCVM	Valeur liquidative x nombre d'actions	3,00 % maximum
Commission de souscription acquise à l'OPCVM	Valeur liquidative x nombre d'actions	Néant
Commission de rachat non acquise à l'OPCVM	Valeur liquidative x nombre d'actions	Néant
Commission de rachat acquise à l'OPCVM	Valeur liquidative x nombre d'actions	Néant

Frais facturés à l'OPCVM	Assiette		Taux barème
1	Frais de gestion financière	Actif net	Action A
			1,56 % TTC maximum
			Action F
			0,66 % TTC maximum
			Action K
			0,91 % TTC maximum
			Action IXL USDH
			0,61 % TTC maximum
2	Frais de fonctionnement et autres services	Actif net	Appliqués à toutes les actions
			0,09% TTC maximum
3	Frais indirects maximum (commissions et frais de gestion)	Actif net	(*)
4	Commission de surperformance	Actif net	Action A
			15% TTC de la surperformance de l'OPC, nette de frais de gestion fixes, par rapport à la performance de son indice de référence sous réserve que la performance de l'OPC soit positive
			Action F
			Néant
			Action K
			Néant
			Action IXL USD H
			Néant

Frais facturés à l'OPCVM	Assiette		Taux barème
--------------------------	----------	--	-------------

(*) Le compartiment peut investir jusqu'à 10% de son actif net dans d'autres OPC dont les frais de gestion maximum seront de 2.392%. Pour toute information complémentaire, vous pouvez contacter la société de gestion.

A l'exception des frais de recherche (cf ci-dessous), les seuls frais pouvant être hors champ des frais évoqués dans le tableau ci-dessus sont :

- les contributions dues pour la gestion de l'OPC en application du d) du 3° du II de l'article L. 621-5-3 du code monétaire et financier ;
- les impôts, taxes, redevances et droits gouvernementaux (en relation avec l'OPC) exceptionnels et non récurrents ;
- les coûts exceptionnels et non récurrents en vue d'un recouvrement des créances ou d'une procédure pour faire valoir un droit .

L'information relative à ces frais est décrite en outre ex post dans le rapport annuel du Compartiment.

De plus, concernant les frais de recherche au sens de l'article 314-21 du règlement général de l'AMF, ils peuvent être facturés au fonds.

Des informations complémentaires sur le fonctionnement de ces frais de recherche sont disponibles auprès de la société de gestion.

Informations sur les frais de fonctionnement et autres services :

Ces frais font l'objet d'un prélèvement sur la base du forfait indiqué ci-dessus. Ce taux forfaitaire peut être prélevé quand bien même les frais réels de fonctionnement et autres services seraient inférieurs à celui-ci et, à l'inverse, si les frais réels de fonctionnement et autres services étaient supérieurs à ce taux le dépassement de ce taux serait pris en charge par la Société de Gestion.

Ces frais de fonctionnement et autres services servent à couvrir les :

- Frais d'enregistrement et de référencement des fonds
- Frais d'information clients et distributeurs
- Frais des données
- Frais de dépositaire, juridiques, audit, fiscalité, etc.
- Frais liés au respect d'obligations réglementaires et aux reporting régulateurs
- Frais opérationnels
- Frais liés à la connaissance client

Modalités de calcul de la commission de surperformance :

Fréquence de cristallisation de la commission de surperformance et période d'observation

La fréquence de cristallisation, à savoir la fréquence à laquelle les provisions de commission de surperformance peuvent être définitivement acquises à la société de gestion est annuelle. La période d'observation s'étend du 1er avril au 31 mars.

Toutefois, suite à la modification de la date de clôture de la SICAV intervenant au 31 mars 2022, la période courant depuis le 30 septembre 2021 sera supérieure à un an car prolongée jusqu'au 31 mars 2023. Elle sera ensuite tous les ans du 1er avril au 31 mars.

Période de référence de la performance

La période de référence de la performance est la période au cours de laquelle la performance est mesurée et comparée à celle de l'Indicateur de Référence et à l'issue de laquelle il est possible de réinitialiser le mécanisme de compensation de la sous-performance (ou performance négative) passée. Cette période est fixée à 5 ans glissants.

Indicateur de Référence

MSCI All Country World Index NR

Méthode de calcul

La commission de surperformance est provisionnée à chaque valeur liquidative.

La provision de commission de surperformance est ajustée à l'occasion de chaque calcul de la valeur liquidative, sur la base de 15% TTC de la surperformance de l'OPC par rapport à l'Indicateur de Référence, sous réserve que la performance de l'OPC soit positive (la valeur liquidative est supérieure à la valeur liquidative de début de période).

Dans le cas d'une sous-performance de l'OPC par rapport à l'Indicateur de Référence, cette provision est réajustée par le biais de reprises sur provisions. Les reprises de provisions sont plafonnées à hauteur des dotations existantes.

La méthodologie appliquée pour le calcul de la commission de surperformance s'appuie sur la méthode de calcul de « l'actif fictif » qui permet de simuler un actif fictif subissant les mêmes conditions de souscriptions et rachats que l'OPC original, incrémenté de la performance de l'Indicateur de Référence. Cet actif fictif est ensuite comparé à la performance de l'actif réel de l'OPC. La différence entre les deux actifs donne donc la surperformance de l'OPC par rapport à son Indicateur de Référence.

Prélèvement de la commission de surperformance et période de rattrapage

- En cas de surperformance de l'OPC à l'issue de la période d'observation et de performance positive de l'OPC, la société de gestion perçoit les commissions provisionnées et une nouvelle période d'observation démarre.
- En cas de surperformance de l'OPC à l'issue de la période d'observation avec en parallèle une performance négative de l'OPC, la société de gestion ne perçoit aucune commission mais une nouvelle période d'observation démarre.
- En cas de sous-performance de l'OPC par rapport à son indice de référence à l'issue de la période d'observation aucune commission n'est perçue et la période d'observation initiale est allongée de 12 mois (période de rattrapage) afin que cette sous-performance soit compensée avant que des commissions de surperformance ne deviennent exigibles à nouveau.
- La période d'observation peut ainsi être allongée jusqu'à 5 ans (période de référence). Au-delà, si des sous-performances résiduelles n'ont pas été rattrapées, alors elles sont abandonnées. Si une autre année de sous-performance a eu lieu à l'intérieur de cette première période de 5 ans et qu'elle n'a pas été rattrapée à la fin de cette première période, une nouvelle période de 5 ans maximum s'ouvre à partir de cette nouvelle année de sous-performance.

En cas de rachat d'actions, s'il y a une provision pour commission de surperformance, la partie proportionnelle aux actions remboursées est versée à la société de gestion.

Exemples

Premier cas : l'OPC surperforme son indice sur chaque période d'observation. Sur chaque période d'observation, des commissions vont être prélevées et chaque période d'observation sera de 12 mois.

Deuxième cas : En fonction des périodes d'observation, le fonds sous-performe ou surperforme son indice :

	Performance OPC	Performance indice	Performance relative constatée sur l'année	Sous-performance à compenser de l'année précédente	Performance relative nette	Sous-performance à compenser sur l'année suivante	Commission de surperformance	Calcul de la commission de surperformance
Année 1	5%	0%	5%	0%	5%	0%	Oui	15% x 5%
Année 2	3%	3%	0%	0%	0%	0%	Non	-
Année 3	-5%	0%	-5%	0%	-5%	-5%	Non	-
Année 4	5%	2%	3%	-5%	-2%	-2%	Non	-
Année 5	7%	5%	2%	-2%	0%	0%	Non	-
Année 6	10%	5%	5%	0%	5%	0%	Oui	15% x 5%
Année 7	9%	4%	5%	0%	5%	0%	Oui	15% x 5%
Année 8	-15%	-5%	-10%	0%	-10%	-10%	Non	-
Année 9	-2%	-4%	2%	-10%	-8%	-8%	Non	-
Année 10	0%	-2%	2%	-8%	-6%	-6%	Non	-
Année 11	2%	0%	2%	-6%	-4%	-4%	Non	-
Année 12	10%	10%	0%	-4%	-4%	0%*	Non	-
Année 13	6%	4%	2%	0%	2%	0%	Oui	15% x 2%
Année 14	-6%	0%	-6%	0%	-6%	-6%	Non	-
Année 15	4%	2%	2%	-6%	-4%	-4%	Non	-
Année 16	6%	4%	2%	-4%	-2%	-2%	Non	-
Année 17	10%	14%	-4%	-2%	-6%	-6%	Non	-
Année 18	7%	7%	0%	-6%	-6%	-4%**	Non	-
Année 19	6%	1%	5%	-4%	1%	0%	Oui	15% x 1%

* La sous-performance de l'année 12 à compenser sur l'année suivante (année 13) est de 0% et non de -4% (sous-performance « théorique » à compenser sur l'année suivante). En effet, cette sous-performance résiduelle de l'année 8 qui n'a pas été intégralement compensée les années suivantes est abandonnée puisque la période de référence de 5 ans s'est écoulée (la sous-performance de l'année 8 ne pouvait être compensée que jusqu'à l'année 12).

** La sous-performance de l'année 18 à compenser sur l'année suivante (année 19) est de -4% et non de -6% (sous-performance « théorique » à compenser sur l'année suivante). En effet, la quote-part de la sous-performance résiduelle de l'année 14 (-2%) qui n'a pas été intégralement compensée les années suivantes est abandonnée puisque la période de référence de 5 ans s'est écoulée (la sous-performance de l'année 14 ne pouvait être compensée que jusqu'à l'année 18).

Compartiment ECHIQUIER AGENOR EURO SRI MID CAP

- Code ISIN Action A : FR0013403706
- Code ISIN Action F : FR0013387354
- Code ISIN Action G : FR0013403714
- Code ISIN Action I : FR0013387339
- Code ISIN Action ID : FR0014000865
- Code ISIN Action IXL : FR0013480431

Classification

Actions des pays de la zone euro

Objectif de gestion

Echiquier Agenor Euro SRI Mid Cap est un compartiment recherchant à surperformer l'indice MSCI EMU Mid Cap au travers d'une gestion discrétionnaire et opportuniste sur les marchés actions de petite et moyenne capitalisation boursière de la zone euro.

Cet objectif est associé à une démarche de nature extra-financière, intégrant la prise en compte de critères environnementaux, sociaux et de gouvernance (ESG). L'objectif extra-financier est de contribuer à faire progresser les entreprises sur les enjeux ESG en engageant avec elles un dialogue régulier et en partageant avec elles des axes d'amélioration précis et suivis dans le temps.

L'objectif extra-financier du compartiment est conforme aux dispositions de l'article 8 du Règlement SFDR.

Indicateur de référence

L'indice MSCI EMU Mid Cap (code Bloomberg M7EMMC) est un indicateur représentatif de la gestion d'Echiquier Agenor Euro SRI Mid Cap. Cet indice représente l'évolution des actions de moyennes capitalisations de la zone euro. Il est calculé en euros, dividendes réinvestis.

L'administrateur MSCI Limited de l'indice de référence MSCI EMU Mid Cap est inscrit sur le registre d'administrateurs et d'indices de référence tenu par l'ESMA.

Conformément au règlement (UE) 2016/1011 du Parlement européen et du Conseil de 8 juin 2016, la société de gestion dispose d'une procédure de suivi des indices de référence utilisés décrivant les mesures à mettre en œuvre en cas de modifications substantielles apportées à un indice ou de cessation de fourniture de cet indice.

L'attention du souscripteur est attirée sur le fait que la composition du portefeuille pourra s'éloigner sensiblement de celle de son indicateur de référence.

Stratégie d'investissement

1. Stratégies utilisées

La gestion est orientée vers les marchés des actions de la zone euro, notamment vers le marché des valeurs de petite et moyenne capitalisation.

Afin de permettre l'éligibilité de l'OPCVM au PEA, il est investi à tout moment à hauteur de 75% minimum en instruments financiers éligibles au PEA.

Echiquier Agenor Euro SRI Mid Cap met en œuvre une gestion active et discrétionnaire qui s'appuie sur une sélection rigoureuse de titres « stock picking ».

Approche ISR mise en œuvre et construction du portefeuille

La gestion s'appuie sur une sélection rigoureuse de titres obtenue au travers de la mise en œuvre d'un processus qui se fait en deux étapes :

- La première consiste à analyser un univers de valeurs à partir de listes d'exclusions et de la notation extra-financière quantitative des émetteurs.
- La seconde vise à sélectionner les titres en fonction de leurs caractéristiques financières et extra-financières

1. Première étape : Analyse de l'univers d'investissement

L'univers d'investissement est constitué des valeurs qui composent l'indice : Stoxx Europe Total Market dont la capitalisation boursière est comprise entre 0 et 17 milliards d'euros.

Il est analysé à partir de critères d'investissement socialement responsable (ISR), afin d'identifier les entreprises ayant les meilleures pratiques en matière de développement durable.

Cette analyse se fonde sur un outil propriétaire du groupe LBP AM : GREaT. La notation extra-financière des émetteurs, qui s'applique à l'ensemble des classes d'actifs, repose sur 4 piliers permettant une analyse pragmatique et différenciante :

- La gouvernance responsable : ce pilier a notamment pour objectif d'évaluer l'organisation et l'efficacité des pouvoirs au sein de chaque émetteur (par exemple, pour des entreprises : évaluer l'équilibre des pouvoirs, la rémunération des dirigeants, l'éthique des affaires ou encore les pratiques fiscales) ;
- La gestion durable des ressources : ce pilier permet par exemple d'étudier pour chaque émetteur les impacts environnementaux et le capital humain (par exemple, qualité des conditions de travail, gestion des relations avec les fournisseurs) ;
- La transition énergétique : ce pilier permet par exemple d'évaluer pour chaque émetteur sa stratégie en faveur de la transition énergétique (par exemple, démarche de réduction des gaz à effet de serre, réponse aux enjeux de long terme) ;
- Le développement des territoires : ce pilier permet par exemple d'analyser pour chaque émetteur sa stratégie en matière d'accès aux services de base.

Ainsi, plusieurs critères sont identifiés pour chaque pilier et suivis par le biais d'indicateurs collectés auprès de différentes agences de notation extra-financières. La méthodologie permet de réduire les biais, notamment capitalistiques ou sectoriels, qui seraient de nature à pouvoir améliorer artificiellement la note par le jeu de décisions d'allocations. Toutefois, l'analyse réalisée est dépendante de la qualité des informations collectées et de la transparence des émetteurs considérés.

Toutefois, la gestion peut proposer une modification de la note quantitative à l'appui d'une analyse qualitative, modification soumise à approbation par un comité ad hoc. La note finale est

comprise entre 1 et 10 – la note ISR de 1 représentant une faible qualité extra-financière et celle de 10 une forte qualité extra-financière.

Les exclusions servent ensuite de second filtre. En effet, un comité d'exclusion, établit une liste d'exclusions après analyse des controverses ou allégations ESG, définies notamment comme des violations sévères, systématiques et sans mesures correctives des droits ou des atteintes en matière ESG. La liste d'exclusions inclut également certains émetteurs appartenant à des secteurs controversés comme par exemple le tabac, les jeux d'argent et le charbon selon les critères définis par la Société de Gestion. Par ailleurs, certains secteurs sont exclus par le Label ISR français.

L'analyse de l'univers présentée ci-dessus permet de déterminer après élimination de 30% des valeurs de l'univers d'investissement la note moyenne ISR que l'OPC devra dépassée (« la Note Moyenne Améliorée»). En effet, l'OPC doit obtenir une note moyenne ISR meilleure que la Note Moyenne Améliorée. La Note Moyenne Améliorée est la note moyenne ISR de l'univers d'investissement retraité c'est-à-dire après élimination de 30% des plus mauvaises valeurs (comprenant les deux filtres suivants : note quantitative et exclusions).

Ainsi toutes les valeurs de l'univers d'investissement (hors valeurs interdites et exclues) sont donc éligibles à l'OPC, à condition que la note moyenne extra-financière de l'OPC respecte la condition ci-dessus.

2. Seconde étape : sélection des titres en fonction de leurs caractéristiques financières et extra financières

A l'issue de cette première étape, la gestion procède à une analyse fondamentale de chaque émetteur selon les critères suivants :

- Analyse du management de l'entreprise
- Qualité de sa structure financière
- La visibilité sur les futurs résultats de l'entreprise
- L'analyse des résultats financiers
- Les perspectives de croissance de son métier
- L'aspect spéculatif de la valeur

Une analyse toute particulière sera portée à la qualité de la gouvernance qui pourra contraindre le gérant dans la sélection des valeurs.

Dans la limite de 10% des titres peuvent être sélectionnés en dehors de l'univers d'investissement sous réserve que ces valeurs respectent la stratégie d'investissement de l'OPC, les contraintes liées aux exclusions et à la notation présentées ci-dessus.

En fonction des convictions du gérant, la construction du portefeuille peut conduire à un portefeuille concentré (moins de 50 valeurs).

En tout état de cause, le portefeuille est constitué en permanence à 90% de son actif net de titres ayant fait l'objet d'une analyse extra-financière¹.

Label ISR

¹ Selon les actifs éligibles à la stratégie du fonds, les obligations et autres titres de créances émis par des émetteurs publics ou quasi publics ainsi que les liquidités détenues à titre accessoire sont exclus de l'assiette de calcul du % d'actif net ayant fait l'objet d'une analyse extra-financière.

Pour répondre aux exigences du label ISR, au-delà des contraintes d'exclusions et de réduction d'univers d'investissement tels que définis ci-dessus, l'OPC veillera à obtenir un meilleur résultat que son univers d'investissement sur deux indicateurs de durabilité concernant les incidences négatives. Le choix de ces deux indicateurs est détaillé dans l'annexe SFDR.

Vote et engagement

La Financière de L'Echiquier a adhéré à la politique d'engagement actionnarial du groupe LBP AM et dans ce cadre a délégué l'exercice des droits de vote à LBP AM. Pour plus d'information, l'investisseur est invité à se référer à la Politique de vote et d'engagement disponible sur le site internet www.lfde.com.

Mentions relatives à SFDR

L'OPC relève de l'article 8 du règlement (UE) 2019/2088 du Parlement européen et du conseil du 27 novembre 2019 sur la publication d'informations en matière de durabilité dans le secteur des services financiers (dit « SFDR »).

Investissements durables

Un investissement durable répond à trois critères :

- l'activité de l'entreprise contribue de manière positive à un objectif environnemental ou social
- elle ne cause pas de préjudice important à aucun de ces objectifs
- l'entreprise applique des pratiques de bonne gouvernance

L'OPC s'engage à investir dans des investissements durables à hauteur de minimum 40% de l'actif net.

Prise en compte de la taxonomie européenne :

Les 6 objectifs de la taxonomie européenne sont pris en compte dans la notation extra-financière quantitative via l'outil de scoring propriétaire. Ainsi, les entreprises dont l'activité contribue à l'atteinte des objectifs environnementaux de la taxonomie européenne sont favorisées par l'outil de notation. Cependant, la note attribuée à chaque titre résulte d'une analyse globale et systématique prenant également en compte d'autres critères liés à des objectifs sociaux.

L'OPC s'engage à investir au minimum 0% dans des activités alignées avec la taxonomie européenne.

Prise en compte des principales incidences négatives

L'équipe de gestion prend en compte les principales incidences négatives en matière de durabilité dans ses décisions d'investissement. Pour une information plus détaillée sur la prise en compte des principales incidences négatives, l'investisseur est invité à se référer à l'article 4 de la politique SFDR de la société de gestion disponible sur le site internet : www.lfde.com.

De plus amples informations sur les caractéristiques environnementales et/ou sociales de l'OPC sont disponibles dans l'annexe SFDR de ce document et dans la méthodologie d'investissements durables disponibles sur le site internet www.lfde.com (page Investissement Responsable / Pour aller plus loin).

2. Les actifs (hors dérivés)

a) Les actions :

Echiquier Agenor Euro SRI Mid Cap est investi sur des valeurs de tous secteurs et de toutes tailles de capitalisation. Il est toutefois à noter que le compartiment est majoritairement investi sur des actions de petite et moyenne capitalisation (inférieure à 10 milliards d'euros). Le respect de ce critère est apprécié au moment de l'investissement initial dans les valeurs concernées.

Echiquier Agenor Euro SRI Mid Cap est principalement investi dans des actions de la zone euro mais pourra avoir recours à des actions hors zone euro dans la limite de 10% de son actif net.

b) Titres de créances et instruments du marché monétaire :

Dans la limite de 25% de son actif net, le compartiment peut investir :

- dans des titres de créances négociables. L'échéance maximum des titres de créances utilisés dans le cadre de la gestion de la trésorerie du compartiment sera de 5 ans. Les titres court terme ainsi utilisés bénéficient d'une notation Standard & Poor's court terme « Investment grade » - ou notation équivalente dans une autre agence de notation. Les TCN réputés « spéculatifs », ou non notés sont autorisés dans la limite de 10%.
- dans des titres obligataires. Dans ce cadre, une attention particulière sera portée à la qualité de crédit des entreprises émettant ces titres. Les titres concernés sont des titres réputés « Investment grade » à savoir notés au minimum BBB- par Standard & Poor's ou équivalent ou considérés comme tels par l'équipe de gestion. Les obligations réputées « spéculatives » ou non notées sont autorisées dans la limite de 10%. La maturité maximum des titres obligataires est de 10 ans. Toutefois le compartiment se réserve le droit d'acquérir des obligations avec une maturité supérieure à 10 ans, de manière marginale en pourcentage de l'actif. La gestion ne se fixe pas de limite dans la répartition entre émetteurs souverains et privés.

Lorsque de l'acquisition et du suivi en cours de vie des titres, l'appréciation du risque de crédit repose sur la recherche et l'analyse interne de La Financière de l'Echiquier ainsi que sur les notations proposées par les agences.

Lorsque les titres sont réputés spéculatifs ou non notés, leurs émetteurs appartiennent à des groupes suivis par la recherche interne de La Financière de l'Echiquier.

Les notations mentionnées ci-dessus sont celles retenues par le gérant lors de l'investissement initial. En cas de dégradation de la notation pendant la durée de vie de l'investissement, le gérant effectue une analyse au cas par cas de chaque situation et décide ou non de conserver la ligne concernée. Les limites d'investissement définies en fonction de l'appréciation du risque de crédit par les agences de notation pourront ainsi être légèrement modifiées en fonction de l'analyse propre de l'équipe de gestion.

3. Investissement en titres d'autres Organismes de Placements Collectifs

Le compartiment ne pourra pas investir plus de 10% de son actif en parts ou actions d'OPCVM français et/ou européens et en fonds d'investissement à vocation générale. Il s'agira d'OPC de toute classification AMF sous réserve de ne pas être en

contradiction avec la stratégie d'investissement. Il peut s'agir d'OPC gérés par la société de gestion ou par une société liée.

4. Instruments dérivés

Le compartiment se réserve la possibilité d'intervenir sur les instruments financiers à terme négociés sur les marchés réglementés.

Dans ce cadre, le compartiment pourra prendre des positions :

- en vue de couvrir le portefeuille contre le risque de marché actions et exceptionnellement contre le risque de change,
- en vue de l'exposer au risque de marché actions conformément à l'objectif de gestion.

Les instruments utilisés sont :

- futures sur indices
- options sur titres et sur indices
- options de change
- et change à terme

Ces opérations seront effectuées dans la limite d'une fois l'actif du compartiment.

Les instruments financiers sont conclus avec des intermédiaires sélectionnés par la Société de Gestion qui ne disposent d'aucun pouvoir sur la composition ou la gestion du portefeuille du compartiment.

5. Titres intégrant des dérivés

Le gérant pourra investir sur des titres intégrant des dérivés (warrants, bon de souscription, obligations convertibles, etc...) négociés sur des marchés réglementés ou de gré à gré. Aucune contrainte de notation ne s'applique aux obligations convertibles.

Dans ce cadre, le gérant pourra prendre des positions en vue de couvrir et/ou d'exposer le portefeuille à des secteurs d'activité, zones géographiques, taux, actions (tous types de capitalisation), change, titres et valeurs mobilières assimilés ou indices dans le but de réaliser l'objectif de gestion.

Le recours à des titres intégrant des dérivés, par rapport aux autres instruments dérivés énoncés ci-dessus, sera justifié notamment par la volonté du gérant d'optimiser la couverture ou, le cas échéant, la dynamisation du portefeuille en réduisant le coût lié à l'utilisation de ces instruments financiers afin d'atteindre l'objectif de gestion.

Dans tous les cas, le montant des investissements en titres intégrant des dérivés ne pourra dépasser plus de 10% de l'actif net. Le risque lié à ce type d'investissement sera limité au montant investi pour l'achat.

6. Dépôts

Néant

7. Emprunt d'espèces

Le compartiment peut être emprunteur d'espèces. Sans avoir vocation à être structurellement emprunteur d'espèces, le compartiment peut se trouver temporairement en position débitrice en raison des opérations liées à ses flux versés (investissements et désinvestissements en cours, opérations de souscriptions/rachats, ...) dans la limite de 10%.

8. Opérations d'acquisition et de cession temporaires de titres

Néant

Profil de risque

Votre argent sera principalement investi dans des instruments financiers sélectionnés par la société de gestion. Ces instruments connaîtront les évolutions et les aléas des marchés.

Risque de perte en capital :

La perte en capital se produit lors de la vente d'un titre à un prix inférieur à sa valeur d'achat. L'investisseur est averti que son capital initialement investi peut ne pas lui être restitué. L'OPC ne bénéficie d'aucune garantie ou protection en capital.

Risque actions :

Si les actions ou les indices auxquels le portefeuille de l'OPC est exposé, baissent, la valeur liquidative de l'OPC pourra baisser.

Risque lié à l'investissement dans des actions de petite et moyenne capitalisation :

Sur les marchés de petites et moyennes capitalisations, le volume des titres cotés en Bourse est réduit, les mouvements de marché sont donc plus marqués à la baisse, et plus rapides que sur les grandes capitalisations. La valeur liquidative de l'OPC peut donc baisser plus rapidement et plus fortement.

Risque de gestion discrétionnaire :

Le style de gestion discrétionnaire appliqué à l'OPC repose sur la sélection des valeurs. Il existe un risque que l'OPC ne soit pas investi à tout moment sur les valeurs les plus performantes. La performance de l'OPC peut donc être inférieure à l'objectif de gestion. La valeur liquidative de l'OPC peut en outre avoir une performance négative.

Risque de change :

Il s'agit du risque de baisse des devises d'investissement par rapport à la devise de référence du portefeuille, l'euro. En cas de baisse d'une devise par rapport à l'euro, la valeur liquidative pourra baisser.

Risque de durabilité ou risque lié à l'investissement durable :

Tout événement ou toute situation dans le domaine environnemental, social ou de la gouvernance durable (par exemple, le changement climatique, la santé et la sécurité, les entreprises qui ne respectent pas les règles, telles que des sanctions pénales graves, etc.) qui, s'il survient, pourrait avoir un impact négatif réel ou potentiel sur la valeur de l'investissement. La survenance d'un tel événement ou d'une telle situation peut également conduire à une modification de la stratégie d'investissement de l'OPCVM, y compris l'exclusion des titres de certains émetteurs. Plus précisément, les effets négatifs des

risques de durabilité peuvent affecter les émetteurs via une série de mécanismes, notamment : 1) une baisse des revenus; 2) des coûts plus élevés; 3) des dommages ou une dépréciation de la valeur des actifs; 4) coût du capital plus élevé ; et 5) amendes ou risques réglementaires. En raison de la nature des risques de durabilité et de sujets spécifiques tels que le changement climatique, la probabilité que les risques de durabilité aient un impact sur les rendements des produits financiers est susceptible d'augmenter à plus long terme.

Souscripteurs concernés et profil de l'investisseur type

Souscripteurs concernés :

Action A : Tous souscripteurs

Action F : Réservé aux investisseurs institutionnels souscripteurs fondateurs

Action G : Réservée à la commercialisation par des intermédiaires financiers

Action I : Réservée aux investisseurs institutionnels

Action ID : Réservée aux investisseurs institutionnels

Action IXL : Réservée aux investisseurs institutionnels

Profil de l'investisseur type :

Le compartiment s'adresse à des personnes physiques ou des investisseurs institutionnels conscients des risques inhérents à la détention d'actions d'un tel OPCVM, risque élevé dû à l'investissement en actions européennes.

Echiquier Agenor Euro SRI Mid Cap peut servir de support à des contrats individuels d'assurance vie à capital variable, libellés en unités de comptes.

Echiquier Agenor Euro SRI Mid Cap peut servir de support d'investissement à des OPCVM gérés par La Financière de l'Echiquier.

Le montant qu'il est raisonnable d'investir dans Echiquier Agenor Euro SRI Mid Cap dépend de la situation de l'investisseur. Pour le déterminer, il doit tenir compte de son patrimoine, de ses besoins d'argent actuels et à 5 ans, mais également de son souhait de prendre ou non des risques sur les marchés financiers. Il est également fortement recommandé de diversifier suffisamment les investissements afin de ne pas les exposer uniquement aux risques de cet OPCVM.

Durée de placement recommandée

Supérieure à 5 ans.

Modalités de détermination et d'affectation des sommes distribuables

Catégorie d'action(s)	Affectation du résultat net	Affectations des plus-values nettes réalisées
Action A	Capitalisation	Capitalisation
Action F	Capitalisation	Capitalisation
Action G	Capitalisation	Capitalisation
Action I	Capitalisation	Capitalisation
Action ID	Distribution et/ou report	Distribution et/ou report
Action IXL	Capitalisation	Capitalisation

Caractéristiques des actions : (devises de libellé, fractionnement, etc.)

Les actions A, F, G, I, ID et IXL sont libellées en Euros et sont décimalisées en millièmes.

La valeur d'origine de l'action A est fixée à 100 Euros.

La valeur d'origine de l'action F est fixée à 1 000 Euros.

La valeur d'origine de l'action G est fixée à 100 Euros.

La valeur d'origine de l'action I est fixée à 1 000 Euros.

La valeur d'origine de l'action ID est fixée à 1 000 Euros.

La valeur d'origine de l'action IXL est fixée à 1 000 Euros.

Modalités de souscription et de rachat

Les souscriptions peuvent être effectuées en montant ou en nombre d'actions, fractionnées en millièmes.

Les rachats peuvent être effectués uniquement en nombre d'actions, fractionnées en millièmes.

Le montant minimum de la 1ère souscription de la part I et de la part ID est de 1.000.000 euros, à l'exception des sociétés de gestion du groupe LBP AM dont LFDE qui peuvent souscrire une unique action pour compte propre ou pour compte de tiers.

Le montant minimum à la 1ère souscription de la part F est de 5.000.000 euros, à l'exception des sociétés de gestion du groupe LBP AM dont LFDE qui peuvent souscrire une unique action pour compte propre ou pour compte de tiers.

Le montant minimum à la 1ère souscription des actions IXL est de 30.000.000 euros, à l'exception à l'exception des sociétés de gestion du groupe LBP AM dont LFDE qui peuvent souscrire une unique action pour compte propre ou pour compte de tiers.

Les souscriptions ultérieures peuvent être réalisées en millièmes d'actions.

Les demandes de souscription et de rachat sont centralisées chaque jour de bourse avant 12 heures (heure de Paris) auprès du dépositaire :

BNP PARIBAS SA

16, boulevard des Italiens, 75009 Paris

Adresse postale : Grands Moulins de Pantin, 9 rue du débarcadère, 93500 Pantin

IZNES,

20-18, boulevard Malesherbes - 75008 Paris - France

Pour les souscripteurs éligibles et ayant accès au dispositif d'enregistrement électronique partagé.

Et sont exécutées sur la base de la prochaine valeur liquidative calculée sur les cours de clôture du jour de la centralisation des demandes. Les demandes de souscription et de rachat parvenant après 12 heures (heure de Paris) sont exécutées sur la base de la valeur liquidative suivant celle mentionnée ci-dessus.

La valeur liquidative est calculée quotidiennement à l'exception des jours de fermeture de la bourse de Paris et des jours fériés légaux français.

J	J : Jour d'établissement de la VL	J+1 ouvré	J+2 ouvrés
Centralisation avant 12h des ordres de souscription et de rachat	Exécution de l'ordre au plus tard en J	Calcul et publication de la valeur liquidative	Règlement des souscriptions et des rachats

Modalités de passage d'un compartiment (ou d'une action) à un(e) autre (switch)

Les demandes de passage (vente suivie d'un achat simultané) d'un compartiment à un autre (ou entre deux actions d'un même compartiment) sont possibles.

Toutefois, ces opérations ne seront envisageables que :

- sur des ordres exprimés en quantités
- sur des actions de compartiments exprimées dans la même devise
- sur des compartiments disposant de la même périodicité de valeur liquidative et la même date de centralisation
- sur des compartiments disposant des mêmes horaires de cut off de souscriptions rachats

Les ordres sont réalisés sur la base de la prochaine valeur liquidative calculée.

Il convient de préciser qu'en cas de switch :

- le préavis éventuel n'est pas appliqué
- c'est la date de règlement livraison du rachat qui est appliquée aux deux pattes (souscription et rachat)

Enfin, l'attention de l'investisseur est attirée sur le fait que selon le régime fiscal de son pays, cette opération peut entraîner l'application du régime fiscal des plus ou moins-values sur instruments financiers.

En application de l'article L. 214-8-7 du Code monétaire et financier, le rachat par la SICAV de ses actions, comme l'émission d'actions nouvelles, peuvent être suspendus, à titre provisoire, par la société de gestion, quand des circonstances exceptionnelles l'exigent et si l'intérêt des actionnaires le commande.

La valeur liquidative est disponible sur simple demande auprès de la société de gestion au 01.47.23.90.90 ou sur le site internet de la société de gestion (www.lfde.com).

L'attention des actionnaires est attirée sur le fait que les ordres transmis à des commercialisateurs autres que les établissements mentionnés ci-dessus doivent tenir compte du fait que l'heure limite de centralisation des ordres s'applique auxdits commercialisateurs vis-à-vis de BNP PARIBAS SA et IZNES. En conséquence, ces commercialisateurs peuvent appliquer leur propre heure limite, antérieure à celle mentionnées ci-dessus, afin de tenir compte de leur délai de transmission des ordres à BNP PARIBAS SA et IZNES. Seuls les souscripteurs ayant accès au dispositif d'enregistrement électronique partagé IZNES pourront adresser leurs ordres de souscription et de rachat auprès d'IZNES.

Frais et Commissions

Frais à la charge de l'investisseur, prélevés lors des souscriptions et des rachats	Assiette	Taux barème
Commission de souscription non acquise à l'OPCVM	Valeur liquidative x nombre d'actions	3,00 % maximum
Commission de souscription acquise à l'OPCVM	Valeur liquidative x nombre d'actions	Néant
Commission de rachat non acquise à l'OPCVM	Valeur liquidative x nombre d'actions	Néant
Commission de rachat acquise à l'OPCVM	Valeur liquidative x nombre d'actions	Néant

Frais facturés à l'OPCVM		Assiette		Taux barème
1	Frais de gestion financière	Actif net	Action A	2,25 % TTC maximum
			Action F	0,51 % TTC maximum
			Action G	1,26 % TTC maximum
			Action I	0,91 % TTC maximum
			Action ID	0,91 % TTC maximum
			Action IXL	0,61 % TTC maximum
2	Frais de fonctionnement et autres services	Actif net	Appliqués à toutes les actions	0,09% TTC maximum
3	Frais indirects maximum (commissions et frais de gestion)	Actif net		(*)

Frais facturés à l'OPCVM		Assiette		Taux barème
4	Commission de surperformance	Actif net	Action A	15% TTC de la surperformance de l'OPC, nette de frais de gestion fixes, par rapport à son indice de référence sous réserve que la performance de l'OPC soit positive
			Action F	15% TTC de la surperformance de l'OPC, nette de frais de gestion fixes, par rapport à son indice de référence sous réserve que la performance de l'OPC soit positive
			Action G	Néant
			Action I	Néant
			Action ID	Néant
			Action IXL	Néant

(*) Le compartiment peut investir jusqu'à 10 % de son actif dans d'autres OPC dont les frais de gestion maximum seront de 2.392 %. Pour toute information complémentaire, vous pouvez contacter la société de gestion.

A l'exception des frais de recherche (cf ci-dessous), les seuls frais pouvant être hors champ des frais évoqués dans le tableau ci-dessus sont :

- les contributions dues pour la gestion de l'OPC en application du d) du 3° du II de l'article L. 621-5-3 du code monétaire et financier ;
- les impôts, taxes, redevances et droits gouvernementaux (en relation avec l'OPC) exceptionnels et non récurrents ;
- les coûts exceptionnels et non récurrents en vue d'un recouvrement des créances ou d'une procédure pour faire valoir un droit .

L'information relative à ces frais est décrite en outre ex post dans le rapport annuel du Compartiment.

De plus, concernant les frais de recherche au sens de l'article 314-21 du règlement général de l'AMF, ils peuvent être facturés au fonds.

Des informations complémentaires sur le fonctionnement de ces frais de recherche sont disponibles auprès de la société de gestion.

Informations sur les frais de fonctionnement et autres services :

Ces frais font l'objet d'un prélèvement sur la base du forfait indiqué ci-dessus.

Ce taux forfaitaire peut être prélevé quand bien même les frais réels de fonctionnement et autres services seraient inférieurs à celui-ci et, à l'inverse, si les frais réels de fonctionnement et autres services étaient supérieurs à ce taux le dépassement de ce taux serait pris en charge par la Société de Gestion.

Ces frais de fonctionnement et autres services servent à couvrir les :

- Frais d'enregistrement et de référencement des fonds
- Frais d'information clients et distributeurs
- Frais des données
- Frais de dépositaire, juridiques, audit, fiscalité, etc.
- Frais liés au respect d'obligations réglementaires et aux reporting régulateurs
- Frais opérationnels
- Frais liés à la connaissance client

Modalités de calcul de la commission de surperformance sur les actions

Fréquence de cristallisation de la commission de surperformance et période d'observation

La fréquence de cristallisation, à savoir la fréquence à laquelle les provisions de commission de surperformance peuvent être définitivement acquises à la société de gestion est annuelle. La période d'observation s'étend du 1er avril au 31 mars.

Toutefois, la première période d'observation sera supérieure à un an pour la part A. La période d'observation sera du 18 décembre 2025 au 31 mars 2027.

Période de référence de la performance

La période de référence de la performance est la période au cours de laquelle la performance est mesurée et comparée à celle de l'Indicateur de Référence et à l'issue de laquelle il est possible de réinitialiser le mécanisme de compensation de la sous-performance (ou performance négative) passée. Cette période est fixée à 5 ans glissants.

Indicateur de Référence

MSCI EMU Mid Cap

Méthode de calcul

La commission de surperformance est provisionnée à chaque valeur liquidative.

La provision de commission de surperformance est ajustée à l'occasion de chaque calcul de la valeur liquidative, sur la base de 15% TTC de la surperformance de l'OPC par rapport à l'Indicateur de Référence, sous réserve que la performance de l'OPC soit positive (la valeur liquidative est supérieure à la valeur liquidative de début de période).

Dans le cas d'une sous-performance de l'OPC par rapport à l'Indicateur de Référence, cette provision est réajustée par le biais de reprises sur provisions. Les reprises de provisions sont plafonnées à hauteur des dotations existantes

La méthodologie appliquée pour le calcul de la commission de surperformance s'appuie sur la méthode de calcul de « l'actif fictif » qui permet de simuler un actif fictif subissant les mêmes conditions de souscriptions et rachats que l'OPC original, incrémenté de la performance de l'Indicateur de Référence. Cet actif fictif est ensuite comparé à la performance de l'actif réel de l'OPC. La différence entre les deux actifs donne donc la surperformance de l'OPC par rapport à son Indicateur de Référence.

Prélèvement de la commission de surperformance et période de rattrapage

- En cas de surperformance de l'OPC à l'issue de la période d'observation et de performance positive de l'OPC, la société de gestion perçoit les commissions provisionnées et une nouvelle période d'observation démarre.
- En cas de surperformance de l'OPC à l'issue de la période d'observation avec en parallèle une performance négative de l'OPC, la société de gestion ne perçoit aucune commission mais une nouvelle période d'observation démarre.
- En cas de sous-performance de l'OPC par rapport à son indice de référence à l'issue de la période d'observation aucune commission n'est perçue et la période d'observation initiale est allongée de 12 mois (période de rattrapage) afin que cette sous-performance soit compensée avant que des commissions de surperformance ne deviennent exigibles à nouveau.
- La période d'observation peut ainsi être allongée jusqu'à 5 ans (période de référence). Au-delà, si des sous-performances résiduelles n'ont pas été rattrapées, alors elles sont abandonnées. Si une autre année de sous-performance a eu lieu à l'intérieur de cette première période de 5 ans et qu'elle n'a pas été rattrapée à la fin de cette première période, une nouvelle période de 5 ans maximum

s'ouvre à partir de cette nouvelle année de sous-performance.

En cas de rachat d'actions, s'il y a une provision pour commission de surperformance, la partie proportionnelle aux actions remboursées est versée à la société de gestion.

Exemples

Premier cas : l'OPC surperforme son indice sur chaque période d'observation. Sur chaque période d'observation, des commissions vont être prélevées et chaque période d'observation sera de 12 mois.

Deuxième cas : En fonction des périodes d'observation l'OPC sous-performe ou surperforme son indice :

	Performance OPC	Performance indice	Performance relative constatée sur l'année	Sous-performance à compenser de l'année précédente	Performance relative nette	Sous-performance à compenser sur l'année suivante	Commission de surperformance	Calcul de la commission de surperformance
Année 1	5%	0%	5%	0%	5%	0%	Oui	15% x 5%
Année 2	3%	3%	0%	0%	0%	0%	Non	-
Année 3	-5%	0%	-5%	0%	-5%	-5%	Non	-
Année 4	5%	2%	3%	-5%	-2%	-2%	Non	-
Année 5	7%	5%	2%	-2%	0%	0%	Non	-
Année 6	10%	5%	5%	0%	5%	0%	Oui	15% x 5%
Année 7	9%	4%	5%	0%	5%	0%	Oui	15% x 5%
Année 8	-15%	-5%	-10%	0%	-10%	-10%	Non	-
Année 9	-2%	-4%	2%	-10%	-8%	-8%	Non	-
Année 10	0%	-2%	2%	-8%	-6%	-6%	Non	-
Année 11	2%	0%	2%	-6%	-4%	-4%	Non	-
Année 12	10%	10%	0%	-4%	-4%	0%*	Non	-
Année 13	6%	4%	2%	0%	2%	0%	Oui	15% x 2%
Année 14	-6%	0%	-6%	0%	-6%	-6%	Non	-
Année 15	4%	2%	2%	-6%	-4%	-4%	Non	-
Année 16	6%	4%	2%	-4%	-2%	-2%	Non	-
Année 17	10%	14%	-4%	-2%	-6%	-6%	Non	-
Année 18	7%	7%	0%	-6%	-6%	-4%**	Non	-
Année 19	6%	1%	5%	-4%	1%	0%	Oui	15% x 1%

* La sous-performance de l'année 12 à compenser sur l'année suivante (année 13) est de 0% et non de -4% (sous-performance « théorique » à compenser sur l'année suivante). En effet, cette sous-performance résiduelle de l'année 8 qui n'a pas été intégralement compensée les années suivantes est abandonnée puisque la période de référence de 5 ans s'est écoulée (la sous-performance de l'année 8 ne pouvait être compensée que jusqu'à l'année 12).

** La sous-performance de l'année 18 à compenser sur l'année suivante (année 19) est de -4% et non de -6% (sous-performance « théorique » à compenser sur l'année suivante). En effet, la quote-part de la sous-performance résiduelle de l'année 14 (-2%) qui n'a pas été intégralement compensée les années suivantes est abandonnée puisque la période de référence de 5 ans s'est écoulée (la sous-performance de l'année 14 ne pouvait être compensée que jusqu'à l'année 18).

Compartiment ECHIQUIER AVENIR

Objectif de gestion

Echiquier Avenir a pour objectif de délivrer une performance, après prise en compte des frais courants supérieure à celle de l'indice de référence composite suivant : 15% MSCI World ACWI NR en EUR + 85% Bloomberg Euro Aggregate Treasury 1-3ans au travers d'une exposition à différentes classes d'actifs.

Echiquier Avenir a une volatilité cible de 5% maximum.

Indicateur de référence

L'indice composite 15% MSCI World ACWI NR en EUR + 85% Bloomberg Euro Aggregate Treasury 1-3ans est un indicateur représentatif de la gestion d'Echiquier Avenir.

MSCI All Country World Index est calculé en euros, et dividendes réinvestis (code Bloomberg : M7WD). Il regroupe des valeurs cotées dans 50 pays dont des pays développés et des pays émergents.

L'administrateur MSCI Limited de l'indice de référence MSCI All Country World Index est inscrit sur le registre d'administrateurs et d'indices de référence tenu par l'ESMA.

Le Bloomberg Euro-Aggregate Treasury 1-3 Year Index (code Bloomberg: LET1TREU Index) est composé d'obligations publiques à taux fixe, de première qualité, des pays souverains de la zone euro. Cet indice contient actuellement des émissions libellés en Euros de 17 pays.

Stratégie d'investissement

1. Stratégies utilisées

Le compartiment met en œuvre une gestion active et discrétionnaire conforme aux dispositions de l'article 8 du Règlement SFDR.

La stratégie d'investissement repose sur deux principes :

- le compartiment n'a aucune contrainte géographique et l'univers d'investissement est mondial pour chercher à tirer parti des opportunités de croissance là où elles se trouvent.
- le compartiment a accès à de multiples classes d'actifs, telles que notamment les actions, les produits de taux, les matières premières, les produits alternatifs,...

Ainsi, pour mener à bien cette stratégie, la gestion s'appuie sur deux approches :

- L'allocation d'actifs et de risque qui est gérée de façon active en fonction des anticipations de l'équipe de gestion sur les évolutions des différents marchés. Les décisions qui en découlent reposent sur un process alliant des facteurs économiques, fondamentaux et quantitatifs.

Cette étape vise ainsi à déterminer les pondérations et expositions du portefeuille entre les grandes classes d'actifs au niveau mondial (actions, taux, crédit, matières premières...) entrant dans la stratégie du compartiment.

- La sélection rigoureuse d'instruments

Les investissements se font essentiellement au travers des fonds qui sont sélectionnés selon une analyse approfondie de leur process d'investissement et de leur risque. La sélection se fait ainsi au travers de la combinaison d'une approche quantitative, portant notamment sur les historiques de performance, l'analyse des risques ou le niveau d'encours gérés et une approche qualitative qui s'appuie notamment sur la société de gestion, l'équipe de gérants et d'analystes, le processus de gestion ou encore le dispositif de contrôle.

Les gérants peuvent par ailleurs avoir recours à des fonds indiciaires « trackers » ou « ETF », notamment pour s'exposer sur des zones géographiques ou des secteurs nécessitant une expertise particulière.

Le gérant pourra, de manière discrétionnaire, avoir recours à des contrats financiers à terme à des fins de protection ou d'exposition.

Plus concrètement, il s'agira d'un fonds de fonds qui sera notamment investi de la manière suivante :

- des fonds actions et taux "traditionnels",
- des fonds représentatifs des enjeux de demain selon notre analyse (ISR, santé, intelligence artificielle ...),
- des fonds offrant une gestion décorrélée des performances de marché (performance absolue, matières premières ...).

L'exposition au marché actions (au travers d'OPC ou de produits dérivés) restera entre -10% et 40% de l'actif net. L'exposition au marché des actions de petite capitalisation (via des fonds investis sur ce segment d'actions) ne dépassera pas 30%.

L'exposition sur les pays émergents (au travers des investissements sur des OPC de taux ou d'actions) sera limitée à 30%.

L'exposition aux produits de taux (au travers d'OPC ou de produits dérivés) restera entre -20% et 100% de l'actif net, la sensibilité au risque de taux du portefeuille étant comprise dans une fourchette entre [-3; +8]; l'exposition plus spécifique aux titres spéculatifs "High Yield" ne dépassera pas 30% de l'actif net.

L'exposition au marché des matières premières sera limitée à 20% de l'actif net.

Le compartiment pourra être exposé au risque de change jusqu'à 100% de son actif net.

2. Sélection des OPC/ETF

L'univers d'investissement de départ est constitué de fonds UCITS (OPC / ETF) répondant à certains critères de taille et d'ancienneté. Au sein de cet univers large, la gestion procède à la sélection de fonds et ETF en fonction de la stratégie recherchée issue de l'allocation d'actifs décrite ci-dessus. Tous les fonds sélectionnés font ensuite l'objet d'une analyse propriétaire « Maturité ISR » dont l'objectif est d'intégrer dans le choix des OPC une dimension extra financière. Ainsi, l'équipe de gestion sélectionne des OPC dont le processus d'analyse ESG,

l'ouverture au dialogue actionnarial, la transparence et le caractère responsable de la société de gestion sont considérés comme fiables selon notre approche méthodologique. Ainsi, chaque fonds sous-jacent potentiel (y compris ETF) est ainsi analysé au regard de différentes critères d'analyse et se voit attribuer une note sur 100. A tout moment, 50% des sous-jacents sélectionnés auront une note supérieure à 50/100. Les limites méthodologiques de l'approche ESG concernent principalement la fiabilité des données extra financières publiées par les sociétés de gestion des sous-jacents et le caractère subjectif de la notation mise en œuvre au sein de la société de gestion.

Alignement avec la Taxonomie

Le compartiment peut investir dans des activités économiques durables sur le plan environnemental. Cependant, la note ESG attribuée à chaque titre résulte d'une analyse globale prenant également en compte des critères sociaux et de gouvernance. Elle ne permet donc pas une approche ciblée sur un objectif particulier de la Taxonomie européenne ni l'évaluation du degré d'alignement d'un investissement. Le principe consistant à "ne pas causer de préjudice important" s'applique uniquement aux investissements sous-jacents au produit financier qui prennent en compte les critères de l'Union européenne en matière d'activités économiques durables sur le plan environnemental. Les investissements sous-jacents à la portion restante de ce produit financier ne prennent pas en compte les critères de l'Union européenne en matière d'activités économiques durables sur le plan environnemental. Le compartiment s'engage à un alignement de 0% avec la Taxonomie européenne.

3. Les actifs (hors dérivés)

a) Actions

Néant.

b) Titres de créances et instruments du marché monétaire

Néant.

4. Investissement en titres d'autres Organismes de Placements Collectifs

Le compartiment pourra être investi dans d'autres OPC jusqu'à 100 % de son actif net. Les OPC sélectionnés seront des OPCVM ou FIA/FIVG.

Le compartiment peut investir dans des OPC gérés par La Financière de l'Echiquier ou des sociétés qui lui sont liées.

5. Instruments dérivés

Le compartiment pourra, de façon discrétionnaire, intervenir sur des instruments financiers à terme négociés sur des marchés réglementés, organisés ou de gré à gré, français ou étrangers.

Sur ces marchés, le compartiment peut recourir aux instruments suivants :

- Contrats à terme (futures) sur indices actions ou sur taux ou sur devises ou sur matières premières ou sur volatilité,
- Options sur actions / ETF, sur indices actions ou sur taux ou sur devises ou sur matières premières,
- Change à terme
- Swap de taux ou de change.

L'exposition du compartiment via les futures sur volatilité sera toutefois limitée à 10% de son actif net.

La limite d'engagement sur l'ensemble de ces marchés est de 100 % de l'actif net du compartiment.

L'ensemble de ces instruments sera utilisé dans un but de couverture et/ou exposition dans le cadre de la réalisation de l'objectif de gestion.

6. Titres intégrant des dérivés

Néant

7. Dépôts

Néant

8. Emprunt d'espèces

Le compartiment pourra recourir aux emprunts d'espèces à titre temporaire à hauteur de 10 % de son actif net afin de réaliser l'objectif de gestion.

9. Opérations d'acquisition et de cession temporaires de titres

Néant

Profil de risque

Votre argent sera principalement investi dans des instruments financiers sélectionnés par la société de gestion. Ces instruments connaîtront les évolutions et les aléas des marchés.

Risque de perte en capital :

La perte en capital se produit lors de la vente d'un titre à un prix inférieur à sa valeur d'achat. L'investisseur est averti que son capital initialement investi peut ne pas lui être restitué. L'OPC ne bénéficie d'aucune garantie ou protection en capital.

Risque de gestion discrétionnaire :

Le style de gestion discrétionnaire appliqué à l'OPC repose sur la sélection des valeurs. Il existe un risque que l'OPC ne soit pas investi à tout moment sur les valeurs les plus performantes. La performance de l'OPC peut donc être inférieure à l'objectif de gestion. La valeur liquidative de l'OPC peut en outre avoir une performance négative.

Risque actions :

Si les actions ou les indices auxquels le portefeuille de l'OPC est exposé, baissent, la valeur liquidative de l'OPC pourra baisser.

Risque de taux :

La valeur liquidative de l'OPC pourra baisser si les taux d'intérêt augmentent.

Risque de crédit :

Le risque de crédit correspond au risque de baisse de la qualité de crédit d'un émetteur privé ou de défaut de ce dernier. La valeur des titres de créance ou obligataires, dans lesquels est investi l'OPC, peut baisser, entraînant une baisse de la valeur liquidative.

Risque lié à l'investissement dans des pays émergents :

Il existe un risque lié aux investissements dans les pays émergents qui résulte notamment des conditions de fonctionnements et de surveillance de ces marchés, qui peuvent s'écarter des standards prévalant sur les grandes places internationales ou de facteurs politiques et réglementaires.

Risque lié aux matières premières :

Une évolution défavorable de ces marchés pourra faire évoluer de façon négative la valeur liquidative du fonds.

Risque de change :

Il s'agit du risque de baisse des devises d'investissement par rapport à la devise de référence du portefeuille, l'euro. En cas de

baisse d'une devise par rapport à l'euro, la valeur liquidative pourra baisser.

Risque de liquidité :

Dans le cas particulier où les volumes d'échange sur les marchés financiers sont faibles, le gérant risque de ne pas pouvoir vendre les titres rapidement dans les conditions satisfaisantes, ce qui peut entraîner une baisse de la valeur liquidative de l'OPC.

Impact des techniques telles que le recours aux produits dérivés :

L'utilisation de produits dérivés, permet, sans modifier la composition du portefeuille de titres, de s'exposer de façon accrue sur différents facteurs de risque et d'accentuer ou de diminuer les fluctuations de valorisation. L'utilisation des produits dérivés peut entraîner des risques de pertes spécifiques à ces stratégies.

Risque de durabilité ou risque lié à l'investissement durable

Tout événement ou toute situation dans le domaine environnemental, social ou de la gouvernance durable (par exemple, le changement climatique, la santé et la sécurité, les entreprises qui ne respectent pas les règles, telles que des sanctions pénales graves, etc.) qui, s'il survient, pourrait avoir un impact négatif réel ou potentiel sur la valeur de l'investissement. La survenance d'un tel événement ou d'une telle situation peut également conduire à une modification de la stratégie d'investissement de l'OPCVM, y compris l'exclusion des titres de certains émetteurs. Plus précisément, les effets négatifs des risques de durabilité peuvent affecter les émetteurs via une série de mécanismes, notamment : 1) une baisse des revenus; 2) des coûts plus élevés; 3) des dommages ou une dépréciation de la valeur des actifs; 4) coût du capital plus élevé ; et 5) amendes ou risques réglementaires. En raison de la nature des risques de durabilité et de sujets spécifiques tels que le changement

climatique, la probabilité que les risques de durabilité aient un impact sur les rendements des produits financiers est susceptible d'augmenter à plus long terme.

*Souscripteurs concernés et profil de l'investisseur type***Souscripteurs concernés :**

- Action H : Tous souscripteurs

Profil de l'investisseur type :

Ce compartiment s'adresse à des investisseurs ayant un horizon de placement minimum de 8 ans, désireux de diversifier leurs placements avec une exposition aux différentes classes d'actifs et une volatilité modérée.

Le montant qu'il est raisonnable d'investir dans ce compartiment dépend de la situation personnelle de chaque investisseur. Pour le déterminer, il est nécessaire de tenir compte de sa richesse/patrimoine personnel, de ses besoins actuels et futurs mais également de ses souhaits de prendre des risques.

Durée de placement recommandée :

Supérieure à 8 ans.

Modalités de détermination et d'affectation des sommes distribuables

Catégorie d'action	Affectation du résultat net	Affectations des plus-values nettes réalisées
Action H	Capitalisation	Capitalisation

Caractéristiques des parts (devises de libellé, fractionnement, etc.)

Les actions H sont libellées en Euro et sont décimalisées en millièmes.

La valeur d'origine de l'action H est fixée à 100,00 Euros.

Modalités de souscription et de rachat

Les souscriptions peuvent être effectuées en montant ou en nombre d'actions, fractionnées en millièmes.

Les rachats peuvent être effectués uniquement en nombre d'actions, fractionnées en millièmes.

La valeur liquidative est calculée quotidiennement à l'exception des jours de fermeture de la bourse de Paris et des jours fériés légaux français.

Les demandes de souscription et de rachat sont centralisées chaque jour de bourse avant 12 heures (heure de Paris) auprès du dépositaire. Et sont exécutées sur la base de la prochaine valeur liquidative. Les demandes de souscription et de rachat parvenant après 12 heures (heure de Paris) sont exécutées sur la base de la valeur liquidative suivant celle mentionnée ci-dessus.

Les demandes de souscription et de rachat sont centralisées auprès du dépositaire :

BNP PARIBAS SA

16, boulevard des Italiens, 75009 Paris

Adresse postale : Grands Moulins de Pantin, 9 rue du débarcadère, 93500 Pantin

IZNES,

20-18, boulevard Malesherbes - 75008 Paris - France

Pour les souscripteurs éligibles et ayant accès au dispositif d'enregistrement électronique partagé.

J-1	J : Jour d'établissement de la VL	J+1 ouvré	J+3 ouvrés
Centralisation avant 12h des ordres de souscription et de rachat	Exécution de l'ordre au plus tard en J	Calcul et publication de la valeur liquidative	Règlement des souscriptions et des rachats

La valeur liquidative est disponible sur simple demande auprès de la société de gestion.

Modalités de passage d'un compartiment (ou d'une action) à un(e) autre (switch)

Les demandes de passage (vente suivie d'un achat simultané) d'un compartiment à un autre (ou entre deux actions d'un même compartiment) sont possibles.

Toutefois, ces opérations ne seront envisageables que :

- sur des ordres exprimés en quantités
- sur des actions de compartiments exprimées dans la même devise
- sur des compartiments disposant de la même périodicité de valeur liquidative et la même date de centralisation
- sur des compartiments disposant des mêmes horaires de cut off de souscriptions rachats

Les ordres sont réalisés sur la base de la prochaine valeur liquidative calculée.

Il convient de préciser qu'en cas de switch :

- le préavis éventuel n'est pas appliqué
- c'est la date de règlement livraison du rachat qui est appliquée aux deux pattes (souscription et rachat)

Enfin, l'attention de l'investisseur est attirée sur le fait que selon le régime fiscal de son pays, cette opération peut entraîner l'application du régime fiscal des plus ou moins-values sur instruments financiers.

En application de l'article L. 214-8-7 du Code monétaire et financier, le rachat par la SICAV de ses actions, comme l'émission d'actions nouvelles, peuvent être suspendus, à titre provisoire, par la société de gestion, quand des circonstances exceptionnelles l'exigent et si

l'intérêt des actionnaires le commande.

La valeur liquidative est disponible sur simple demande auprès de la société de gestion au 01.47.23.90.90 ou sur le site internet de la société de gestion (www.lfde.com).

L'attention des actionnaires est attirée sur le fait que les ordres transmis à des commercialisateurs autres que les établissements mentionnés ci-dessus doivent tenir compte du fait que l'heure limite de centralisation des ordres s'applique auxdits commercialisateurs vis-à-vis de BNP PARIBAS SA et IZNES. En conséquence, ces commercialisateurs peuvent appliquer leur propre heure limite, antérieure à celle mentionnées ci-dessus, afin de tenir compte de leur délai de transmission des ordres à BNP PARIBAS SA et IZNES. Seuls les souscripteurs ayant accès au dispositif d'enregistrement électronique partagé IZNES pourront adresser leurs ordres de souscription et de rachat auprès d'IZNES.

Frais et Commissions

Frais à la charge de l'investisseur, prélevés lors des souscriptions et des rachats	Assiette	Taux barème
Commission de souscription non acquise à l'OPCVM	Valeur liquidative x nombre d'actions	3,00 % maximum
Commission de souscription acquise à l'OPCVM	Valeur liquidative x nombre d'actions	Néant
Commission de rachat non acquise à l'OPCVM	Valeur liquidative x nombre d'actions	Néant
Commission de rachat acquise à l'OPCVM	Valeur liquidative x nombre d'actions	Néant

Frais facturés à l'OPCVM		Assiette	Taux barème
1	Frais de gestion financière Frais de fonctionnement et autres services	Actif net	Action H 1,00 % TTC maximum
2	Frais indirects maximum (commissions et frais de gestion)	Actif net	Le compartiment s'engage à ne souscrire que dans des OPC dont les frais de gestion financière et frais administratifs (externes à la société de gestion) sont inférieurs à 2.40% TTC de l'actif net par an et dont la commission de surperformance ne dépasse pas 25% TTC de la surperformance de l'OPC
3	Commissions de mouvement perçues par la société de gestion	Prélèvement sur chaque transaction ou opération	Néant
4	Commission de surperformance	Actif net	Action H 15% TTC de la surperformance de l'OPC, nette de frais de gestion fixes, par rapport à la performance de son indice de référence sous réserve que la performance de l'OPC soit positive

Les contributions dues pour la gestion de l'OPCVM en application du 4° du II de l'article L. 621-5-3 du code monétaire et financier ; les impôts, taxes, redevances et droits gouvernementaux (en relation avec le compartiment) exceptionnels et non récurrents sont imputées au compartiment.

En sus des frais ci-dessus, d'autres frais peuvent être supportés par le compartiment dans certaines circonstances tels que des coûts exceptionnels et non récurrents en vue d'un recouvrement des créances ou d'une procédure pour faire valoir un droit, sous réserve que ces frais soient systématiquement inférieurs aux montants recouverts.

De plus, des frais liés à la recherche au sens de l'article 314-21 du règlement général de l'AMF peuvent être facturés au compartiment. Des informations complémentaires sur le fonctionnement de ces frais de recherche sont disponibles auprès de la société de gestion.

Modalités de calcul de la commission de surperformance

Fréquence de cristallisation de la commission de surperformance et période d'observation :

La fréquence de cristallisation, à savoir la fréquence à laquelle les provisions de la commission de surperformance peuvent être définitivement acquises à la société de gestion est annuelle.

Compte tenu de la Sicavisation du FCP, la prochaine période d'observation s'étend du 24/04/2023 au 31/03/2025. Elle sera ensuite tous les ans du 1er avril au 31 mars.

Période de référence de la performance

La période de référence de la performance est la période au cours de laquelle la performance est mesurée et comparée à celle de l'indicateur de référence et à l'issue de laquelle il est possible de réinitialiser le mécanisme de compensation de la sous-performance (ou performance négative) passée. Cette période est fixée à 5 ans glissants.

Indicateur de Référence

15% MSCI World ACWI NR en EUR + 85% Bloomberg Euro Aggregate Treasury 1-3 ans

Méthode de calcul

La commission de surperformance est provisionnée à chaque valeur liquidative.

La provision de commission de surperformance est ajustée à l'occasion de chaque calcul de la valeur liquidative, sur la base de 15% TTC de la surperformance de l'OPC par rapport à l'Indicateur de Référence, sous réserve que la performance de l'OPC soit positive (la valeur liquidative est supérieure à la valeur liquidative de début de période).

Dans le cas d'une sous-performance de l'OPC par rapport à l'Indicateur de Référence, cette provision est réajustée par le biais de reprises sur provisions. Les reprises de provisions sont plafonnées à hauteur des dotations existantes

La méthodologie appliquée pour le calcul de la commission de surperformance s'appuie sur la méthode de calcul de « l'actif fictif » qui permet de simuler un actif fictif subissant les mêmes conditions de souscriptions et rachats que l'OPC original, incrémenté de la performance de l'Indicateur de Référence. Cet actif fictif est ensuite comparé à la performance de l'actif réel de l'OPC. La différence entre les deux actifs donne donc la surperformance de l'OPC par rapport à son Indicateur de Référence.

Prélèvement de la commission de surperformance et période de rattrapage

- En cas de surperformance de l'OPC à l'issue de la période d'observation et de performance positive de l'OPC, la société de gestion perçoit les commissions provisionnées et une nouvelle période d'observation démarre.

- En cas de surperformance de l'OPC à l'issue de la période d'observation avec en parallèle une performance négative de l'OPC, la société de gestion ne perçoit aucune commission mais une nouvelle période d'observation démarre.
- En cas de sous-performance de l'OPC par rapport à son indicateur de référence à l'issue de la période d'observation aucune commission n'est perçue et la période d'observation initiale est allongée de 12 mois (période de rattrapage) afin que cette sous-performance soit compensée avant que des commissions de surperformance ne deviennent exigibles à nouveau.
- La période d'observation peut ainsi être allongée jusqu'à 5 ans (période de référence). Au-delà, si des sous-performances résiduelles n'ont pas été rattrapées, alors elles sont abandonnées. Si une autre année de sous-performance a eu lieu à l'intérieur de cette première période de 5 ans et qu'elle n'a pas été rattrapée à la fin de cette première période, une nouvelle période de 5 ans maximum s'ouvre à partir de cette nouvelle année de sous-performance.

En cas de rachat d'actions, s'il y a une provision pour commission de surperformance, la partie proportionnelle aux actions remboursées est versée à la société de gestion.

Exemples

Premier cas : L'OPC surperforme son indicateur de référence sur chaque période d'observation.

Sur chaque période d'observation, des commissions vont être prélevées et chaque période d'observation sera de 12 mois.

Deuxième cas :

En fonction des périodes d'observation l'OPC sous-performe ou surperforme son indicateur de référence :

	Performance OPC	Performance indice	Performance relative constatée sur l'année	Sous-performance à compenser de l'année précédente	Performance relative nette	Sous-performance à compenser sur l'année suivante	Commission de surperformance	Calcul de la commission de surperformance
Année 1	5%	0%	5%	0%	5%	0%	Oui	15% x 5%
Année 2	3%	3%	0%	0%	0%	0%	Non	-
Année 3	-5%	0%	-5%	0%	-5%	-5%	Non	-
Année 4	5%	2%	3%	-5%	-2%	-2%	Non	-
Année 5	7%	5%	2%	-2%	0%	0%	Non	-
Année 6	10%	5%	5%	0%	5%	0%	Oui	15% x 5%
Année 7	9%	4%	5%	0%	5%	0%	Oui	15% x 5%
Année 8	-15%	-5%	-10%	0%	-10%	-10%	Non	-
Année 9	-2%	-4%	2%	-10%	-8%	-8%	Non	-
Année 10	0%	-2%	2%	-8%	-6%	-6%	Non	-
Année 11	2%	0%	2%	-6%	-4%	-4%	Non	-
Année 12	10%	10%	0%	-4%	-4%	0%*	Non	-
Année 13	6%	4%	2%	0%	2%	0%	Oui	15% x 2%
Année 14	-6%	0%	-6%	0%	-6%	-6%	Non	-
Année 15	4%	2%	2%	-6%	-4%	-4%	Non	-
Année 16	6%	4%	2%	-4%	-2%	-2%	Non	-
Année 17	10%	14%	-4%	-2%	-6%	-6%	Non	-
Année 18	7%	7%	0%	-6%	-6%	-4%**	Non	-
Année 19	6%	1%	5%	-4%	1%	0%	Oui	15% x 1%

* La sous-performance de l'année 12 à compenser sur l'année suivante (année 13) est de 0% et non de -4% (sous-performance « théorique » à compenser sur l'année suivante). En effet, cette sous-performance résiduelle de l'année 8 qui n'a pas été intégralement compensée les années suivantes est abandonnée puisque la période de référence de 5 ans s'est écoulée (la sous-performance de l'année 8 ne pouvait être compensée que jusqu'à l'année 12).

** La sous-performance de l'année 18 à compenser sur l'année suivante (année 19) est de -4% et non de -6% (sous-performance « théorique » à compenser sur l'année suivante). En effet, la quote-part de la sous-performance résiduelle de l'année 14 (-2%) qui n'a pas été intégralement compensée les années suivantes est abandonnée puisque la période de référence de 5 ans s'est écoulée (la sous-performance de l'année 14 ne pouvait être compensée que jusqu'à l'année 18).

Politique de sélection des intermédiaires

Les intermédiaires et contreparties sont sélectionnés suivant un processus de mise en concurrence au sein d'une liste prédéfinie. Cette liste est établie selon des critères de sélection précis prévus dans la politique de sélection des intermédiaires de marché disponible sur le site Internet de la Société de Gestion.

Compartiment ECHIQUIER AVENIR DYNAMIQUE

Objectif de gestion

Echiquier Avenir Dynamique a pour objectif de délivrer une performance après prise en compte des frais courants supérieure à celle de l'indice de référence suivant : 80% MSCI World ACWI NR en EUR + 20% Bloomberg Euro Aggregate Treasury 1-3ans au travers d'une exposition à différentes classes d'actifs.

Indicateur de référence

L'indice composite 80% MSCI World ACWI NR en EUR + 20% Bloomberg Euro Aggregate Treasury 1-3ans au travers d'une exposition à différentes classes d'actifs.

MSCI All Country World Index est calculé en euros, et dividendes réinvestis (code Bloomberg : M7WD). Il regroupe des valeurs cotées dans 50 pays dont des pays développés et des pays émergents.

L'administrateur MSCI Limited de l'indice de référence MSCI All Country World Index est inscrit sur le registre d'administrateurs et d'indices de référence tenu par l'ESMA.

Le Bloomberg Euro Aggregate Treasury 1-3ans Index (code Bloomberg : LET1TREU Index) est composé d'obligations publiques à taux fixe, de première qualité, des pays souverains de la zone euro. Cet indice contient actuellement des émissions libellés en Euros de 17 pays.

Stratégie d'investissement

Le compartiment met en oeuvre une gestion active et discrétionnaire conforme aux dispositions de l'article 8 du Règlement SFDR.

La stratégie d'investissement repose sur deux principes :

- le compartiment n'a aucune contrainte géographique et l'univers d'investissement est mondial pour chercher à tirer parti des opportunités de croissance là où elles se trouvent.
- le compartiment a accès à de multiples classes d'actifs telles que notamment les actions, produits de taux, matières premières, les produits alternatifs, ...

Plus concrètement, il s'agira d'un fonds de fonds qui sera notamment investi de la manière suivante :

- des fonds actions et taux « traditionnels »,
- des fonds représentatifs des enjeux de demain selon notre analyse (ISR, santé, intelligence artificielle ...),
- des fonds offrant une gestion décorrélée des performances de marché (performance absolue, matières premières)
- des fonds exposés aux matières premières

Pour mener à bien cette stratégie, la gestion s'appuie sur deux approches :

- L'allocation d'actifs et de risque qui est gérée de façon active en fonction des anticipations de l'équipe de gestion sur les évolutions des différents marchés. Les décisions qui en découlent reposent sur un process alliant des facteurs économiques, fondamentaux et quantitatifs. Cette étape vise

ainsi à déterminer les pondérations et expositions du portefeuille entre les grandes classes d'actifs au niveau mondial (actions, taux, crédit, matières premières...) entrant dans la stratégie du compartiment.

- La sélection rigoureuse d'instruments

Les investissements se font essentiellement au travers des fonds qui sont sélectionnés selon une analyse approfondie de leur process d'investissement et de leur risque. La sélection se fait ainsi au travers de la combinaison d'une approche quantitative, portant notamment sur les historiques de performance, l'analyse des risques ou le niveau d'encours gérés et une approche qualitative qui s'appuie notamment sur la société de gestion, l'équipe de gérants et d'analystes, le processus de gestion ou encore le dispositif de contrôle.

Les gérants peuvent par ailleurs avoir recours à des fonds indiciaires « trackers » ou « ETF », notamment pour s'exposer sur des zones géographiques ou des secteurs nécessitant une expertise particulière.

Le gérant pourra avoir recours, de manière discrétionnaire, à des contrats financiers à terme à des fins de protection ou d'exposition.

L'exposition au marché actions (au travers des investissements sur OPC) représente entre 40% et 120% de l'actif net.

L'exposition aux actions de petite capitalisation (via des fonds majoritairement investis sur ce segment d'actions) sera limitée à 35%.

L'exposition sur les pays émergents (via des investissements sur des OPC d'actions ou de taux) sera limitée 40% de son actif.

L'exposition aux produits de taux (au travers d'OPC ou de produits dérivés) restera entre -20% et 60% de l'actif net; la sensibilité au risque de taux du portefeuille étant comprise dans une fourchette entre [-3; +8]; l'exposition plus spécifique aux titres spéculatifs "High Yield" ne dépassera pas 40% de l'actif net.

L'exposition au marché des matières premières restera dans la limite de 30% de l'actif net.

Le compartiment pourra être exposé au risque de change jusqu'à 100% de son actif net.

2. Sélection des OPC / ETF

L'univers d'investissement de départ est constitué de fonds UCITS (OPC / ETF) répondant à certains critères de taille et d'ancienneté. Au sein de cet univers large, la gestion procède à la sélection de fonds et ETF en fonction de la stratégie recherchée issue de l'allocation d'actifs décrite ci-dessus.

Tous les fonds sélectionnés font ensuite l'objet d'une analyse propriétaire « Maturité ISR » dont l'objectif est d'intégrer dans le choix des OPC une dimension extra financière. Ainsi, l'équipe de gestion sélectionne des OPC dont le processus d'analyse ESG,

l'ouverture au dialogue actionnarial, la transparence et le caractère responsable de la société de gestion sont considérés comme fiables selon notre approche méthodologique. Ainsi, chaque fonds sous-jacent potentiel (y compris ETF) est ainsi analysé au regard de différents critères d'analyse et se voit attribuer une note sur 100.

A tout moment, 50% des sous-jacents sélectionnés auront une note supérieure à 50/100.

Les limites méthodologiques de l'approche ESG concernent principalement la fiabilité des données extra financières publiées par les sociétés de gestion des sous-jacents et le caractère subjectif de la notation mise en œuvre au sein de la société de gestion.

Alignement avec la Taxonomie

Le compartiment peut investir dans des activités économiques durables sur le plan environnemental. Cependant, la note ESG attribuée à chaque titre résulte d'une analyse globale prenant également en compte des critères sociaux et de gouvernance. Elle ne permet donc pas une approche ciblée sur un objectif particulier de la Taxonomie européenne ni l'évaluation du degré d'alignement d'un investissement.

Le principe consistant à "ne pas causer de préjudice important" s'applique uniquement aux investissements sous-jacents au produit financier qui prennent en compte les critères de l'Union européenne en matière d'activités économiques durables sur le plan environnemental. Les investissements sous-jacents à la portion restante de ce produit financier ne prennent pas en compte les critères de l'Union européenne en matière d'activités économiques durables sur le plan environnemental.

Le compartiment s'engage à un alignement de 0% avec la Taxonomie européenne.

3. Les actifs (hors dérivés)

a) Actions

Néant

b) Titres de créances et instruments du marché monétaire

Néant

4. Investissement en titres d'autres Organismes de Placements Collectifs

Le compartiment pourra être investi dans d'autres OPC jusqu'à 100 % de son actif.

Les OPC sélectionnés seront pour des OPCVM ou FIA/FIVG

Le compartiment peut investir dans des OPC gérés par La Financière de l'Echiquier ou des sociétés qui lui sont liées.

5. Instruments dérivés

Le compartiment pourra intervenir, de façon discrétionnaire, sur des instruments financiers à terme négociés sur des marchés réglementés, organisés ou de gré à gré, français ou étrangers.

Sur ces marchés, le compartiment peut recourir aux instruments suivants :

- Contrats à terme (futures) sur indices actions ou sur taux ou sur devises, sur matières premières ou sur volatilité,
- Options sur actions / ETF, sur indices actions ou sur taux ou sur devises ou sur matières premières,
- Change à terme

- Swap de taux ou de change.

La limite d'engagement sur l'ensemble de ces marchés est de 100 % de l'actif net du compartiment.

L'exposition du compartiment via les futures sur volatilité sera toutefois limitée à 10% de son actif net.

L'ensemble de ces instruments sera utilisé dans un but de couverture et/ou exposition dans le cadre de la réalisation de l'objectif de gestion.

6. Titres intégrant des dérivés

Néant

7. Dépôts

Néant

8. Emprunt d'espèces

Le compartiment pourra recourir aux emprunts d'espèces à titre temporaire à hauteur de 10 % de son actif net afin de réaliser l'objectif de gestion.

9. Opérations d'acquisition et de cession temporaires de titres

Néant

Profil de risque

Votre argent sera principalement investi dans des instruments financiers sélectionnés par la société de gestion. Ces instruments connaîtront les évolutions et les aléas des marchés.

Risque de perte en capital :

La perte en capital se produit lors de la vente d'un titre à un prix inférieur à sa valeur d'achat. L'investisseur est averti que son capital initialement investi peut ne pas lui être restitué. L'OPC ne bénéficie d'aucune garantie ou protection en capital.

Risque de gestion discrétionnaire :

Le style de gestion discrétionnaire appliqué à l'OPC repose sur la sélection des valeurs. Il existe un risque que l'OPC ne soit pas investi à tout moment sur les valeurs les plus performantes. La performance de l'OPC peut donc être inférieure à l'objectif de gestion. La valeur liquidative de l'OPC peut en outre avoir une performance négative.

Risque actions :

Si les actions ou les indices auxquels le portefeuille de l'OPC est exposé, baissent, la valeur liquidative de l'OPC pourra baisser.

Risque de taux :

La valeur liquidative de l'OPC pourra baisser si les taux d'intérêt augmentent.

Risque de crédit :

Le risque de crédit correspond au risque de baisse de la qualité de crédit d'un émetteur privé ou de défaut de ce dernier. La valeur des titres de créance ou obligataires, dans lesquels est investi l'OPC, peut baisser, entraînant une baisse de la valeur liquidative.

Risque lié à l'investissement dans des pays émergents :

Il existe un risque lié aux investissements dans les pays émergents qui résulte notamment des conditions de fonctionnements et de surveillance de ces marchés, qui peuvent s'écarter des standards prévalant sur les grandes places internationales ou de facteurs politiques et réglementaires.

Risque lié aux matières premières :

Une évolution défavorable de ces marchés pourra faire évoluer de façon négative la valeur liquidative du fonds.

Risque de change :

Il s'agit du risque de baisse des devises d'investissement par rapport à la devise de référence du portefeuille, l'euro. En cas de baisse d'une devise par rapport à l'euro, la valeur liquidative pourra baisser.

Risque de liquidité :

Dans le cas particulier où les volumes d'échange sur les marchés financiers sont faibles, le gérant risque de ne pas pouvoir vendre les titres rapidement dans les conditions satisfaisantes, ce qui peut entraîner une baisse de la valeur liquidative de l'OPC.

Impact des techniques telles que le recours aux produits dérivés :

L'utilisation de produits dérivés permet, sans modifier la composition du portefeuille de titres, de s'exposer de façon accrue sur différents facteurs de risque et d'accentuer ou de diminuer les fluctuations de valorisation. L'utilisation des produits dérivés peut entraîner des risques de pertes spécifiques à ces stratégies.

Risque de durabilité ou risque lié à l'investissement durable

Tout événement ou toute situation dans le domaine environnemental, social ou de la gouvernance durable (par exemple, le changement climatique, la santé et la sécurité, les entreprises qui ne respectent pas les règles, telles que des sanctions pénales graves, etc.) qui, s'il survient, pourrait avoir un impact négatif réel ou potentiel sur la valeur de l'investissement. La survenance d'un tel événement ou d'une telle situation peut également conduire à une modification de la stratégie d'investissement de l'OPCVM, y compris l'exclusion des titres de

certains émetteurs. Plus précisément, les effets négatifs des risques de durabilité peuvent affecter les émetteurs via une série de mécanismes, notamment : 1) une baisse des revenus; 2) des coûts plus élevés; 3) des dommages ou une dépréciation de la valeur des actifs; 4) coût du capital plus élevé ; et 5) amendes ou risques réglementaires. En raison de la nature des risques de durabilité et de sujets spécifiques tels que le changement climatique, la probabilité que les risques de durabilité aient un impact sur les rendements des produits financiers est susceptible d'augmenter à plus long terme.

*Souscripteurs concernés et profil de l'investisseur type***Souscripteurs concernés :**

- Action H : Tous souscripteurs

Profil de l'investisseur type :

Ce compartiment s'adresse à des investisseurs ayant un horizon de placement minimum de 8 ans, désireux de diversifier leurs placements avec une exposition aux différentes classes d'actifs dont les actions avec un minimum de 40%.

Le montant qu'il est raisonnable d'investir dans ce compartiment dépend de la situation personnelle de chaque investisseur. Pour le déterminer, il est nécessaire de tenir compte de sa richesse/patrimoine personnel, de ses besoins actuels et futurs mais également de ses souhaits de prendre des risques.

Durée de placement recommandée :

Supérieure à 8 ans.

Modalités de détermination et d'affectation des sommes distribuables

Catégorie d'actions	Affectation du résultat net	Affectations des plus-values nettes réalisées
Action H	Capitalisation	Capitalisation

Caractéristiques des parts (devises de libellé, fractionnement, etc.)

Les actions H sont libellées en Euro et sont décimalisées en millièmes.
La valeur d'origine de l'action H est fixée à 100,00 Euro.

Modalités de souscription et de rachat

Les souscriptions peuvent être effectuées en montant ou en nombre d'actions, fractionnées en millièmes.
Les rachats peuvent être effectués uniquement en nombre d'actions, fractionnées en millièmes.

La valeur liquidative est calculée quotidiennement à l'exception des jours de fermeture de la bourse de Paris et des jours fériés légaux français.

Les demandes de souscription et de rachat sont centralisées chaque jour de bourse avant 12 heures (heure de Paris) auprès du dépositaire. Et sont exécutées sur la base de la prochaine valeur liquidative calculée. Les demandes de souscription et rachat parvenant après 12heures (heure de Paris) sont exécutées sur la base de la valeur liquidative suivant celle mentionnée ci-dessus.

Les demandes de souscription et de rachat sont centralisées auprès du dépositaire :

BNP PARIBAS SA
16, boulevard des Italiens, 75009 Paris
Adresse postale : Grands Moulins de Pantin, 9 rue du débarcadère, 93500 Pantin

IZNES,
20-18, boulevard Malesherbes - 75008 Paris - France
Pour les souscripteurs éligibles et ayant accès au dispositif d'enregistrement électronique partagé.

J-1	J : Jour d'établissement de la VL	J+1 ouvré	J+3 ouvrés
Centralisation avant 12h des ordres de souscription et de rachat	Exécution de l'ordre au plus tard en J	Calcul et publication de la valeur liquidative	Règlement des souscriptions et des rachats

La valeur liquidative est disponible sur simple demande auprès de la société de gestion.

Modalités de passage d'un compartiment (ou d'une action) à un(e) autre (switch)

Les demandes de passage (vente suivie d'un achat simultané) d'un compartiment à un autre (ou entre deux actions d'un même compartiment) sont possibles.

Toutefois, ces opérations ne seront envisageables que :

- sur des ordres exprimés en quantités
- sur des actions de compartiments exprimées dans la même devise
- sur des compartiments disposant de la même périodicité de valeur liquidative et la même date de centralisation
- sur des compartiments disposant des mêmes horaires de cut off de souscriptions rachats

Les ordres sont réalisés sur la base de la prochaine valeur liquidative calculée.

Il convient de préciser qu'en cas de switch :

- le préavis éventuel n'est pas appliqué
- c'est la date de règlement livraison du rachat qui est appliquée aux deux pattes (souscription et rachat)

Enfin, l'attention de l'investisseur est attirée sur le fait que selon le régime fiscal de son pays, cette opération peut entraîner l'application du régime fiscal des plus ou moins-values sur instruments financiers.

En application de l'article L. 214-8-7 du Code monétaire et financier, le rachat par la SICAV de ses actions, comme l'émission d'actions nouvelles, peuvent être suspendus, à titre provisoire, par la société de gestion, quand des circonstances exceptionnelles l'exigent et si

l'intérêt des actionnaires le commande.

La valeur liquidative est disponible sur simple demande auprès de la société de gestion au 01.47.23.90.90 ou sur le site internet de la société de gestion (www.lfde.com).

L'attention des actionnaires est attirée sur le fait que les ordres transmis à des commercialisateurs autres que les établissements mentionnés ci-dessus doivent tenir compte du fait que l'heure limite de centralisation des ordres s'applique auxdits commercialisateurs vis-à-vis de BNP PARIBAS SA et IZNES. En conséquence, ces commercialisateurs peuvent appliquer leur propre heure limite, antérieure à celle mentionnées ci-dessus, afin de tenir compte de leur délai de transmission des ordres à BNP PARIBAS SA et IZNES. Seuls les souscripteurs ayant accès au dispositif d'enregistrement électronique partagé IZNES pourront adresser leurs ordres de souscription et de rachat auprès d'IZNES.

Frais et Commissions

Frais à la charge de l'investisseur, prélevés lors des souscriptions et des rachats	Assiette	Taux barème
Commission de souscription non acquise à l'OPCVM	Valeur liquidative x nombre d'actions	3,00 % maximum
Commission de souscription acquise à l'OPCVM	Valeur liquidative x le nombre d'actions	Néant
Commission de rachat non acquise à l'OPCVM	Valeur liquidative x nombre d'actions	Néant
Commission de rachat acquise au l'OPCVM	Valeur liquidative x nombre d'actions	Néant

Frais facturés à l'OPCVM		Assiette	Taux barème
1	Frais de gestion financière Frais de fonctionnement et autres services	Actif net	Action H 1,50 % TTC maximum
2	Frais indirects maximum (commissions et frais de gestion)	Actif net	Le compartiment s'engage à ne souscrire que dans des OPC dont les frais de gestion financière et frais administratifs (externes à la société de gestion) sont inférieurs à 2.40% TTC de l'actif net par an et dont la commission de surperformance ne dépasse pas 25% TTC de la surperformance de l'OPC
3	Commissions de mouvement perçues par la société de gestion	Prélèvement sur chaque transaction ou opération	Néant
4	Commission de surperformance	Actif net	Action H 15% TTC de la surperformance de l'OPC, nette de frais de gestion fixes, par rapport à son indice de référence sous réserve que la performance de l'OPC soit positive

Les contributions dues pour la gestion de l'OPCVM en application du 4° du II de l'article L. 621-5-3 du code monétaire et financier ; les impôts, taxes, redevances et droits gouvernementaux (en relation avec le compartiment) exceptionnels et non récurrents sont imputées au compartiment.

En sus des frais ci-dessus, d'autres frais peuvent être supportés par le compartiment dans certaines circonstances tels que des coûts exceptionnels et non récurrents en vue d'un recouvrement des créances ou d'une procédure pour faire valoir un droit, sous réserve que ces frais soient systématiquement inférieurs aux montants recouverts.

De plus, des frais liés à la recherche au sens de l'article 314-21 du règlement général de l'AMF peuvent être facturés au compartiment. Des informations complémentaires sur le fonctionnement de ces frais de recherche sont disponibles auprès de la société de gestion.

Modalités de calcul de la commission de surperformance

Fréquence de cristallisation de la commission de surperformance et période d'observation :

La fréquence de cristallisation, à savoir la fréquence à laquelle les provisions de la commission de surperformance peuvent être définitivement acquises à la société de gestion est annuelle.

Compte tenu de la sicavisation du FCP, la prochaine période d'observation s'étendra du 24/04/2023 au 31/03/2025. Elle sera ensuite tous les ans du 1er avril au 31 mars.

Période de référence de la performance

La période de référence de la performance est la période au cours de laquelle la performance est mesurée et comparée à celle de l'indicateur de référence et à l'issue de laquelle il est possible de réinitialiser le mécanisme de compensation de la sous-performance (ou performance négative) passée. Cette période est fixée à 5 ans glissants.

Indicateur de Référence

80% MSCI World ACWI NR en EUR + 20% Bloomberg Euro Aggregate Treasury 1-3ans

Méthode de calcul

La commission de surperformance est provisionnée à chaque valeur liquidative.

La provision de commission de surperformance est ajustée à l'occasion de chaque calcul de la valeur liquidative, sur la base de 15% TTC de la surperformance de l'OPC par rapport à l'Indicateur de Référence, sous réserve que la performance de l'OPC soit positive (la valeur liquidative est supérieure à la valeur liquidative de début de période).

Dans le cas d'une sous-performance de l'OPC par rapport à l'Indicateur de Référence, cette provision est réajustée par le biais de reprises sur provisions. Les reprises de provisions sont plafonnées à hauteur des dotations existantes

La méthodologie appliquée pour le calcul de la commission de surperformance s'appuie sur la méthode de calcul de « l'actif fictif » qui permet de simuler un actif fictif subissant les mêmes conditions de souscriptions et rachats que l'OPC original, incrémenté de la performance de l'Indicateur de Référence. Cet actif fictif est ensuite comparé à la performance de l'actif réel de l'OPC. La différence entre les deux actifs donne donc la surperformance de l'OPC par rapport à son Indicateur de Référence.

Prélèvement de la commission de surperformance et période de rattrapage

- En cas de surperformance de l'OPC à l'issue de la période d'observation et de performance positive de l'OPC, la société de gestion perçoit les commissions provisionnées et une nouvelle période d'observation démarre.
- En cas de surperformance de l'OPC à l'issue de la période d'observation avec en parallèle une performance négative de l'OPC, la société de gestion ne perçoit aucune commission mais une nouvelle période d'observation démarre.
- En cas de sous-performance de l'OPC par rapport à son indicateur de référence à l'issue de la période d'observation aucune commission n'est perçue et la période d'observation initiale est allongée de 12 mois (période de rattrapage) afin que cette sous-performance soit compensée avant que des commissions de surperformance ne deviennent exigibles à nouveau.
- La période d'observation peut ainsi être allongée jusqu'à 5 ans (période de référence). Au-delà, si des sous-performances résiduelles n'ont pas été rattrapées, alors elles sont abandonnées. Si une autre année de sous-performance a eu lieu à l'intérieur de cette première période de 5 ans et qu'elle n'a pas été rattrapée à la fin de cette première période, une nouvelle période de 5 ans maximum s'ouvre à partir de cette nouvelle année de sous-performance.

En cas de rachat d'actions, s'il y a une provision pour commission de surperformance, la partie proportionnelle aux actions remboursées est versée à la société de gestion.

Exemples

Premier cas : l'OPC surperforme son indicateur de référence sur chaque période d'observation.

Sur chaque période d'observation, des commissions vont être prélevées et chaque période d'observation sera de 12 mois.

Deuxième cas :

En fonction des périodes d'observation l'OPC sous-performe ou surperforme son indicateur de référence :

	Performance OPC	Performance indice	Performance relative constatée sur l'année	Sous-performance à compenser de l'année précédente	Performance relative nette	Sous-performance à compenser sur l'année suivante	Commission de surperformance	Calcul de la commission de surperformance
Année 1	5%	0%	5%	0%	5%	0%	Oui	15% x 5%
Année 2	3%	3%	0%	0%	0%	0%	Non	-
Année 3	-5%	0%	-5%	0%	-5%	-5%	Non	-
Année 4	5%	2%	3%	-5%	-2%	-2%	Non	-
Année 5	7%	5%	2%	-2%	0%	0%	Non	-
Année 6	10%	5%	5%	0%	5%	0%	Oui	15% x 5%
Année 7	9%	4%	5%	0%	5%	0%	Oui	15% x 5%
Année 8	-15%	-5%	-10%	0%	-10%	-10%	Non	-
Année 9	-2%	-4%	2%	-10%	-8%	-8%	Non	-
Année 10	0%	-2%	2%	-8%	-6%	-6%	Non	-
Année 11	2%	0%	2%	-6%	-4%	-4%	Non	-
Année 12	10%	10%	0%	-4%	-4%	0%*	Non	-
Année 13	6%	4%	2%	0%	2%	0%	Oui	15% x 2%
Année 14	-6%	0%	-6%	0%	-6%	-6%	Non	-
Année 15	4%	2%	2%	-6%	-4%	-4%	Non	-
Année 16	6%	4%	2%	-4%	-2%	-2%	Non	-
Année 17	10%	14%	-4%	-2%	-6%	-6%	Non	-
Année 18	7%	7%	0%	-6%	-6%	-4%**	Non	-
Année 19	6%	1%	5%	-4%	1%	0%	Oui	15% x 1%

* La sous-performance de l'année 12 à compenser sur l'année suivante (année 13) est de 0% et non de -4% (sous-performance « théorique » à compenser sur l'année suivante). En effet, cette sous-performance résiduelle de l'année 8 qui n'a pas été intégralement compensée les années suivantes est abandonnée puisque la période de référence de 5 ans s'est écoulée (la sous-performance de l'année 8 ne pouvait être compensée que jusqu'à l'année 12).

** La sous-performance de l'année 18 à compenser sur l'année suivante (année 19) est de -4% et non de -6% (sous-performance « théorique » à compenser sur l'année suivante). En effet, la quote-part de la sous-performance résiduelle de l'année 14 (-2%) qui n'a pas été intégralement compensée les années suivantes est abandonnée puisque la période de référence de 5 ans s'est écoulée (la sous-performance de l'année 14 ne pouvait être compensée que jusqu'à l'année 18).

Politique de sélection des intermédiaires

Les intermédiaires et contreparties sont sélectionnés suivant un processus de mise en concurrence au sein d'une liste prédéfinie. Cette liste est établie selon des critères de sélection précis prévus dans la politique de sélection des intermédiaires de marché disponible sur le site Internet de la Société de Gestion.

Compartiment ECHIQUIER VALUE EUROPE

- Action AD : FR0013484037
- Action I : FR0010600239
- Action I-N : FR0011524396
- Action P : FR0010547067
- Action S : FR0013245420
- Action B : FR0014013H08

Objectif de gestion

L'objectif du compartiment Echiquier Value Europe est d'investir sur les marchés d'actions européennes, en sélectionnant des valeurs répondant à des critères d'investissement socialement responsable (selon l'analyse de la Société de Gestion) et dont la valorisation est jugée décotée par la Société de Gestion (« Value »), tout en recherchant à limiter les risques de forte variation du portefeuille.

Indicateur de référence

Le compartiment est géré activement. L'indice MSCI Europe Net Total Return est utilisé à posteriori comme indicateur de comparaison des performances. La stratégie de gestion est discrétionnaire et sans contrainte relative à l'indice.

Le compartiment répond à une gestion en pure sélection de valeurs, sans tenir compte d'une référence à un indice ou un secteur d'activité. Il n'est donc soumis à aucun indicateur de référence. Cependant, afin de permettre aux actionnaires de faire des comparaisons de performance a posteriori, il est possible de comparer l'évolution du fonds avec celle de l'indice MSCI Europe Net Total Return (composé d'actions européennes cotées) converti en euros et calculé dividendes nets réinvestis.

Stratégie d'investissement

1. Stratégie utilisée

Dans le but d'atteindre son objectif de gestion, le compartiment sera en permanence exposé au minimum à 75% du total de son actif net en actions de pays de l'Union Européenne, avec une très large part d'actions cotées en euro.

La gestion du compartiment repose sur une totale indépendance par rapport à des secteurs d'activités. Aucun des secteurs d'activités sélectionnés par le compartiment ne fera l'objet d'une prédilection particulière. De même, il ne sera pas tenu compte de la taille de la société visée, de sa capitalisation boursière ou de son marché de cotation. Ces sociétés seront choisies parmi les grandes, les moyennes ou les petites valeurs en fonction de l'intérêt économique et boursier qu'elles revêtent, selon l'analyse de la Société de Gestion.

Le fonds pourra, par ailleurs, investir jusqu'à 25% dans des actions non-PEAables de toute zone géographique. Toutefois, les actions des marchés réglementés des pays non-membres de l'OCDE (pays émergents) sont autorisées dans la limite de 10% du total de l'actif net du compartiment.

Approche extra-financière et construction du portefeuille

La gestion s'appuie sur une sélection rigoureuse de titres obtenue au travers de la mise en oeuvre d'un processus qui se fait en deux étapes :

- La première consiste à avoir une approche extra-financière des valeurs sélectionnées à partir de listes d'exclusions et de la notation extra-financière quantitative des émetteurs.
- La seconde vise à sélectionner les titres en fonction de leurs caractéristiques financières et extra-financières.

Première étape : Analyse extra-financière systématique

La Société de Gestion met en oeuvre un filtre d'exclusions dont la liste est établie au niveau du Groupe LBP AM et définie dans sa politique d'exclusions. Elle est constituée d'exclusions normatives et sectorielles. Les exclusions normatives concernent les émetteurs présentant des risques critiques de violations graves et/ou répétées et/ou faisant l'objet de controverses graves, avérées et répétées des principes du Pacte mondial des Nations Unies, des Principes directeurs sur les entreprises et les droits de l'Homme ou des lignes directrices de l'OCDE sur les entreprises multinationales.

Les exclusions sectorielles concernent les émetteurs générant un chiffre d'affaires significatif dans des secteurs d'activités présentant des risques éthiques et réputationnels comme le tabac, les jeux d'argent et le charbon. Une description plus complète des exclusions est disponible dans le document « Politique d'exclusion » accessible sur le site internet de la Société de Gestion (<https://www.lfde.com>).

Par ailleurs, les émetteurs font l'objet d'une analyse extra-financière quantitative qui se fonde sur un outil propriétaire du groupe LBP AM : GREaT. La notation extra-financière des émetteurs, qui s'applique à l'ensemble des classes d'actifs, repose sur 4 piliers permettant une analyse pragmatique et différenciante :

- la gouvernance responsable : ce pilier a notamment pour objectif d'évaluer l'organisation et l'efficacité des pouvoirs au sein de chaque émetteur (par exemple, pour des entreprises : évaluer l'équilibre des pouvoirs, la rémunération des dirigeants, l'éthique des affaires ou encore les pratiques fiscales) ;
- la gestion durable des ressources : ce pilier permet par exemple d'étudier pour chaque émetteur les impacts environnementaux et le capital humain (par exemple, qualité des conditions de travail, gestion des relations avec les fournisseurs) ;
- la transition économique et énergétique : ce pilier permet par exemple d'évaluer pour chaque émetteur sa stratégie en faveur de la transition énergétique (par exemple, démarche de réduction des gaz à effet de serre, réponse aux enjeux de long terme) ; et
- le développement des territoires : ce pilier permet par exemple d'analyser pour chaque émetteur sa stratégie en matière d'accès aux services de base.

Ainsi, plusieurs critères sont identifiés pour chaque pilier et suivis par le biais d'indicateurs collectés auprès de différentes agences de notation extra-financière. La méthodologie permet de réduire les biais, notamment capitalistiques ou sectoriels, qui seraient de nature à pouvoir améliorer artificiellement la note par le jeu de décisions d'allocations. Toutefois, l'analyse réalisée est dépendante de la qualité des informations collectées et de la transparence des émetteurs considérés.

Toutefois, cette notation ne vise pas à constituer une contrainte forte dans la sélection des émetteurs et dans la construction du portefeuille mais constitue un outil du suivi du risque extra-financier attaché aux émetteurs.

Si cette évaluation quantitative du pilier Gouvernance apparaît insuffisante ou en présence de controverse significative, l'équipe de gestion réalisera en complément une analyse qualitative de la gouvernance. Cette analyse pourrait aboutir à une décision de non-investissement ou de désinvestissement de l'entreprise concernée.

En tout état de cause, le portefeuille est constitué en permanence à 75%¹ de son actif net de titres ayant fait l'objet d'une analyse extra-financière.

Seconde étape : Sélection des titres en fonction de leurs caractéristiques financières et extra financières

A l'issue de cette première étape, la gestion procède à une analyse fondamentale de chaque émetteur selon les critères suivants :

- Analyse du management de l'entreprise ;
- Qualité de sa structure financière ;
- La visibilité sur les futurs résultats de l'entreprise ;
- L'analyse des résultats financiers ;
- Les perspectives de croissance de son métier ;
- L'aspect spéculatif de la valeur.

Vote et engagement

La Financière de L'Echiquier a adhéré à la politique d'engagement actionnarial du groupe LBP AM et dans ce cadre a délégué l'exercice des droits de vote de LBP AM.

Pour plus d'informations, l'investisseur est invité à se référer à la Politique de vote et d'engagement disponible sur le site internet www.lfde.com.

Mentions relatives à SFDR

Le compartiment relève de l'article 8 du règlement (UE) 2019/2088 du Parlement européen et du conseil du 27 novembre 2019 sur la publication d'informations en matière de durabilité dans le secteur des services financiers (dit « SFDR »).

Investissements durables

Un investissement durable répond à trois critères :

- l'activité de l'entreprise contribue de manière positive à un objectif environnemental ou social ;
- elle ne cause pas de préjudice important à aucun de ces objectifs ;
- l'entreprise applique des pratiques de bonne gouvernance.

Le compartiment s'engage à investir dans des investissements durables à hauteur de minimum 10% de l'actif net.

Prise en compte de la taxonomie européenne

Les 6 objectifs de la taxonomie européenne sont pris en compte dans la notation extra-financière quantitative via l'outil de scoring

propriétaire. Ainsi, les entreprises dont l'activité contribue à l'atteinte des objectifs environnementaux de la taxonomie européenne sont favorisées par l'outil de notation. Cependant, la note attribuée à chaque titre résulte d'une analyse globale et systématique prenant également en compte d'autres critères liés à des objectifs sociaux.

Le compartiment s'engage à investir un minimum de 0% dans des activités alignées avec la taxonomie européenne.

Le principe consistant à « ne pas causer de préjudice important » s'applique uniquement aux investissements sous-jacents au produit financier qui prennent en compte les critères de l'Union européenne en matière d'activités économiques durables sur le plan environnemental. Les investissements sous-jacents à la portion restante de ce produit financier ne prennent pas en compte les critères de l'Union européenne en matière d'activités économiques durables sur le plan environnemental.

2. Techniques et instruments utilisés

a) Actifs (hors dérivés intégrés)

Actions

En sa qualité de fonds éligible au PEA, le portefeuille est investi au minimum à 75 % en titres de sociétés éligibles au PEA. Les émetteurs de titres éligibles au PEA ont établi leur siège social dans un État membre de l'Union européenne ou dans un autre État partie à l'accord sur l'Espace économique européen (EEE) non membre de l'Union européenne ayant conclu avec la France une convention fiscale contenant une clause administrative en vue de lutter contre la fraude ou l'évasion fiscale. Ces actions seront choisies sans référence à un indice, un panier d'indice ou un secteur d'activité. De même, la taille de la société et le montant de sa capitalisation boursière ne constituent pas un critère de choix pour la gestion de ce fonds.

Les actions de l'ensemble des marchés réglementés des pays non membres de l'OCDE (pays émergents) sont également autorisées dans la limite de 10 % du total de l'actif net du compartiment.

• Titres de créance et instruments du marché monétaire

Des obligations, bons du Trésor et autres titres de créances négociables (titres négociables à court terme, BTAN) dans la limite de 25 % du total de l'actif net du compartiment.

À partir de l'univers d'investissement défini ci-dessus (zone géographique, maturité), la Société de Gestion procède à une analyse interne du risque de crédit pour sélectionner ou céder un titre. La Société de Gestion ne recourt donc pas mécaniquement et exclusivement à des notations fournies par les agences de notation mais intègre sa propre analyse pour appréhender l'évaluation de la notation et ainsi décider de son acquisition, et de sa conservation à l'actif ou de sa cession.

¹ Selon les actifs éligibles à la stratégie du fonds, les obligations et autres titres de créances émis par des émetteurs publics ou quasi publics ainsi que les liquidités détenues à titre accessoire sont exclus de l'assiette de calcul du % d'actif net ayant fait l'objet d'une analyse extra-financière

Ces supports d'investissement seront libellés en euro et de notation minimale BBB (« Investment grade ») selon Standard & Poor's ou équivalent ou considérés comme tels par l'équipe de gestion. L'appréciation du risque de crédit s'appuie sur la méthode de Bâle, laquelle prévoit qu'en cas de notation du titre par les principales agences existantes la note d'agence retenue est (i) la note la plus basse des deux meilleures, si le titre est noté par trois agences au moins ; ou (ii) la moins bonne des deux notes, si le titre n'est noté que par deux agences ; ou (iii) la note délivrée par l'unique agence qui aura noté le titre, si le titre n'est noté que par une seule agence) ou de notation jugée équivalente par la Société de Gestion, sous réserve de l'éligibilité de l'émetteur au regard de l'analyse interne du profil rendement/risques du titre (rentabilité, crédit, liquidité, maturité).

Les émissions obligataires non notées ou de notations inférieures à « Investment grade » ne pourront excéder une limite de 5 %, sous réserve de l'éligibilité de l'émetteur au regard de l'analyse interne du profil rendement/risques du titre (rentabilité, crédit, liquidité, maturité). Les titres non notés devront bénéficier d'une évaluation interne par la Société de Gestion

En cas d'absence de notation de l'émission, la notation de l'émetteur ou du garant se substituera à cette dernière en intégrant le niveau de subordination de l'émission si nécessaire.

OPCVM et FIA

Le compartiment pourra investir jusqu'à 10 % de son actif net en parts ou actions de FIA et d'OPCVM français ou européens et de FIA respectant les 4 critères de l'article R214-13 du Code monétaire et financier. Ces OPCVM et/ou FIA seront soit des OPC monétaires court terme, soit des OPC d'actions des pays de l'Union européenne, soit des OPC indiciaires cotés (ETF ou trackers¹). Les OPC sous-jacents seront sélectionnés afin de réaliser l'objectif du fonds et/ou dans le but d'investir la trésorerie du fonds.

Le compartiment peut investir dans des fonds de la Société de Gestion ou d'une société liée. S'il ne s'agit pas d'OPC internes, des disparités d'approche sur extra-financière peuvent exister entre celles retenues par la Société de Gestion du fonds et celles adoptées par la société de gestion gérant les OPC externes sélectionnés. Par ailleurs, ces OPC n'auront pas nécessairement une approche extra-financière. En tout état de cause, la Société de Gestion du fonds privilégiera la sélection d'OPC ayant une démarche extra-financière compatible avec sa propre philosophie.

b) Instruments dérivés

Nature des marchés d'interventions :

Le compartiment peut intervenir sur des instruments financiers à terme ferme et conditionnels négociés sur des marchés réglementés français et étrangers.

Risques sur lesquels le gérant désire intervenir :

Risque action.

Nature des interventions :

Le gérant peut prendre des positions :

- pour exposer le portefeuille au risque action pour un maximum de 10 % de l'actif net ;
- pour couvrir le portefeuille au risque action pour un maximum de 25 % de l'actif net.

Nature des instruments utilisés :

Il pourra intervenir sur les futures et options cotées *plain vanilla* (actions cotées ou indices actions cotées).

Le compartiment s'interdit toute intervention sur les dérivés de crédit.

Stratégie d'utilisation des dérivés pour atteindre l'objectif de gestion :

L'utilisation des instruments financiers à terme est effectuée :

- dans la poursuite de l'objectif de gestion ;
- pour procéder à des ajustements de collecte, notamment en cas de flux importants de souscriptions et de rachats sur l'OPCVM ;
- afin de s'adapter à certaines conditions de marchés (mouvements importants de marché, meilleure liquidité ou efficience des instruments financiers à terme par exemple).

Dérivés actions sur indice : ces instruments seront utilisés à des fins de couverture du risque action. Ils pourront également être utilisés de manière provisoire pour exposer les portefeuilles. La Société de Gestion estime que les dérivés d'indices ne sont pas utilisés pour piloter la performance ESG des fonds.

Dérivés actions sur entité unique (*single name*) : l'achat ou la vente de dérivés action « *single name* » est possible à des fins de couverture, ou d'exposition provisoire, à condition de respecter le même niveau d'exigence en terme de performance ESG du portefeuille avant et après la prise en compte des dérivés *single name*. Pour se faire, le titre sous-jacent du dérivé sera évalué selon la même méthodologie ESG que les titres physiques. Le caractère provisoire s'entend comme une durée inférieure à 1 an (*roll* compris). La vente à découvert d'un titre, de manière directe ou synthétique, n'est pas autorisée. Le portefeuille respectera un minimum de 50% de titres physiques, une limite de couverture en dérivés *single name* de 20%, et une exposition maximum de 150%.

Il est précisé que ces instruments dérivés à terme ne seront utilisés qu'à titre exceptionnel, sur une durée très courte, afin de faire face à des mouvements de passif significatifs qui ne pourraient pas être traités sur les marchés. Le fonds est géré de façon totalement discrétionnaire, sans mise en place de stratégies systématiques.

Le niveau de levier du compartiment sur l'ensemble des marchés (résultant de l'investissement en direct dans les instruments financiers et de l'utilisation des instruments financiers à terme) ne pourra excéder 125 % de l'actif (levier net), 200 % de l'actif (levier brut).

Le compartiment s'interdit toute intervention sur les dérivés de crédit.

¹ Fonds commun de placement, SICAV ou instruments équivalents émis sur le fondement de droit étranger répliquant soit en direct, soit par investissement les valeurs composant un indice (par exemple : FTSE MTS Global, FTSE MTS 3-5 ans, Iboxx...) et négociables en continu sur un marché réglementé.

c) Titres intégrant des dérivés

Néant.

d) Dépôts

Le compartiment se réserve la possibilité d'intervenir sur les dépôts, essentiellement à des fins de gestion de sa trésorerie, dans la limite de 20 % de l'actif net.

e) Emprunts d'espèces

Le compartiment n'a pas vocation à être emprunteur d'espèces. Néanmoins, une position débitrice ponctuelle et temporaire peut exister en raison des opérations liées aux flux du compartiment (investissements et désinvestissements en cours, opérations de souscriptions ou rachats, etc.) dans la limite de 10 % de l'actif net.

f) Opérations d'acquisition et cession temporaire de titres

Nature des opérations utilisées

Aux fins d'une gestion efficace du portefeuille, le compartiment peut effectuer des opérations d'acquisition et de cession temporaire de titres (des opérations de prises et mises en pension livrées contre espèces, des opérations de prêts et emprunts de titres).

Nature des interventions l'ensemble des opérations devant être limitées à la réalisation de l'objectif de gestion

Ces opérations ont vocation à assurer l'objectif de gestion et notamment à permettre la saisie d'opportunité sur le marché en vue d'améliorer la performance du portefeuille, optimiser la gestion de la trésorerie ainsi que les revenus du fonds.

Types d'actifs pouvant faire l'objet de ces opérations

Les actifs pouvant faire l'objet de ces opérations sont les titres éligibles à la stratégie d'investissement (titres de créance et instruments des marchés obligataire et monétaire tels que décrits ci-dessus).

Niveau d'utilisation envisagée et autorisé

Le fonds pourra procéder à des prises et des mises en pensions livrées à hauteur de 100 % de l'actif net et à des prêts-emprunts de titres à hauteur de 10 % de l'actif net

Sélection des contreparties

Une procédure de sélection des contreparties avec lesquelles ces opérations sont passées permet de prévenir le risque de conflit d'intérêt lors du recours à ces opérations.

Des informations complémentaires relatives à la procédure de choix des contreparties figurent à la rubrique « Frais et commissions ».

Les contreparties utilisées dans le cadre d'opérations d'acquisitions et de cessions temporaires de titres sont des établissements financiers ayant leur siège social dans l'OCDE et de notation minimale BBB- au moment de l'exécution de la transaction.

Rémunération

Des informations complémentaires relatives à la rémunération figurent à la rubrique « Frais et commissions ».

g) Contrats constituant des garanties financières

Le fonds peut, pour la réalisation de son objectif de gestion, recevoir et consentir des garanties financières, en titres ou en espèces, et réinvestir les espèces reçues en garantie uniquement dans des parts ou actions d'OPC monétaires court terme, dans des obligations d'État de haute qualité, dans des prises en pension de titres éligibles à la stratégie d'investissement ou en dépôts auprès d'établissements de crédit.

Les garanties financières reçues respectent les règles suivantes :

- **Qualité de crédit des émetteurs** : les garanties financières reçues en titres sont soit des obligations d'État de l'OCDE, soit des obligations supranationales, soit des obligations sécurisées (sans limite de maturité) ;
- **Liquidité** : les garanties financières reçues autrement qu'en espèces doivent être liquides et négociées à des prix transparents ;
- **Corrélation** : les garanties sont émises par une entité indépendante de la contrepartie ;
- **Diversification** : le risque de contrepartie dans des transactions de gré à gré ne peut excéder 10% de l'actif net ; l'exposition à un émetteur de garantie donné n'excède pas 20% de l'actif net ;
- **Conservation** : toute garantie financière reçue est détenue auprès du dépositaire du fonds ou par un de ses agents ou tiers sous son contrôle, ou de tout dépositaire tiers faisant l'objet d'une surveillance prudentielle.

Conformément à sa politique interne de gestion des garanties financière, la Société de Gestion détermine :

- Le niveau de garantie financière requis ; et
- Le niveau de décote applicable aux actifs reçus au titre de garantie financière, notamment en fonction de leur nature, de la qualité de crédit des émetteurs, de leur maturité, de leur devise de référence et de leur liquidité et volatilité.

La Société de Gestion procédera, selon les règles d'évaluation prévues dans ce prospectus, à une valorisation quotidienne des garanties reçues sur une base de prix de marché (*mark-to-market*). Les appels de marge seront réalisés conformément aux termes des contrats de garantie financière.

Les garanties financières reçues en transfert de propriété seront détenues par le dépositaire du fonds.

Profil de risque

Le fonds sera principalement investi dans des instruments financiers sélectionnés par la société de Gestion. Ces instruments connaîtront les évolutions et aléas des marchés boursiers.

Les principaux risques associés aux techniques employées auxquels s'expose l'investisseur sont :

▪ **un risque de change** : il provient du risque de baisse des différentes devises des titres en portefeuille par rapport à la devise référence du portefeuille, l'euro. L'exposition au risque de change peut représenter jusqu'à 50% de l'actif sur des devises autres que l'euro. Cette exposition peut être réduite par l'utilisation des différents instruments financiers présentés dans le cadre de la stratégie d'investissement. Cependant, une dépréciation des devises sur lesquelles le portefeuille est investi par rapport à l'euro pourrait entraîner une baisse de la valeur liquidative du fonds.

▪ **un risque de perte en capital** : la perte en capital se produit lors de la vente d'une action à un prix inférieur à celui payé lors de la souscription. Ce risque est lié au fait que le compartiment est exposé en permanence à 75 % minimum du total de son actif sur des actions et n'offre pas de protection ou garantie du capital. De ce fait, le risque existe que le capital investi ne soit pas intégralement restitué.

▪ **un risque actions et de marché** : la valeur liquidative du fonds peut connaître une volatilité induite par l'investissement d'une très large part du portefeuille sur les marchés actions. Le fonds peut s'exposer directement et indirectement via des actions et/ou parts d'OPCVM et/ou de FIA aux marchés des petites et moyennes capitalisations (inférieures respectivement à 5 et 10 milliards d'euros). Cette exposition pourra, le cas échéant, représenter plus de 50 % du total de l'actif. Le volume de ces titres cotés en bourse est réduit, les mouvements de marché sont plus marqués à la hausse comme à la baisse et plus rapides que sur les grandes capitalisations. La valeur liquidative du fonds suivra alors ce comportement.

▪ **un risque lié aux investissements sur les petites et moyennes capitalisations** : l'attention des investisseurs est attirée sur le fait que ces actions de petites capitalisations, en raison de leurs caractéristiques spécifiques, peuvent présenter des risques de volatilité entraînant une baisse de la valeur liquidative du fonds plus importante et plus rapide. Cependant, ce type d'investissement ne sera pas prédominant dans la gestion du fonds.

▪ **un risque lié à la gestion discrétionnaire** : le style de gestion discrétionnaire repose sur l'anticipation de l'évolution des différents marchés (actions, obligations). Il existe un risque que le fonds ne soit pas investi à tout moment sur les actions les plus performantes.

▪ **un risque de taux lié aux variations des taux d'intérêt** : il s'agit du risque de baisse des instruments de taux découlant des variations de taux d'intérêt. Il est mesuré par la sensibilité. En période de hausse (en cas de sensibilité positive) ou de baisse (en cas de sensibilité négative) des taux d'intérêt, la valeur liquidative du fonds pourra baisser.

▪ **un risque de durabilité** : tout événement ou toute situation dans le domaine environnemental, social ou de la gouvernance qui, s'il survient, pourrait avoir un impact négatif réel ou potentiel sur la valeur de l'investissement. Plus précisément, les effets négatifs des risques de durabilité peuvent affecter les sociétés en portefeuille via une série de mécanismes, notamment : 1) une baisse des revenus ; 2) des coûts plus élevés ; 3) des pertes ou une dépréciation de la valeur des actifs ; 4) un coût du capital

plus élevé et 5) des amendes ou risques réglementaires. Des critères environnementaux, sociaux et de gouvernance (ESG) sont intégrés dans le processus de gestion du portefeuille afin de prendre en compte les risques en matière de durabilité dans les décisions d'investissement.

Les risques accessoires associés aux techniques employées sont les suivants :

▪ **un risque de liquidité** : ce risque s'applique essentiellement aux titres dont le volume de transaction est faible et pour lesquels il est donc plus difficile de trouver à tout instant un acheteur/vendeur à un prix raisonnable. Il apparaît particulièrement lors de souscriptions/rachats importants par rapport à la taille du portefeuille.

▪ **un risque lié aux investissements sur les marchés émergents** : l'investissement sur les marchés émergents comporte un degré de risque élevé en raison de la situation politique et économique de ces marchés qui peut affecter la valeur des investissements du fonds. Leurs conditions de fonctionnement et de surveillance peuvent s'écarter des standards prévalant sur les grandes places internationales. En outre, un investissement sur ces marchés implique des risques liés aux restrictions imposées aux investissements étrangers, aux contreparties, à la volatilité de marché plus élevée, au retard dans les règlements / livraisons, ainsi qu'à la liquidité réduite sur certaines lignes composant le portefeuille du fonds. L'exposition maximale aux marchés émergents est de 10% de l'actif net.

▪ **un risque de crédit lié aux variations des rendements ou défauts de paiement relatifs aux émissions privées**. Un accroissement des écarts de rendement des émissions privées en portefeuille, voire un défaut sur une émission peut entraîner une baisse de la valeur liquidative du fonds. Ce risque reste faible en raison, à la fois du caractère secondaire des investissements sur des émissions privées et également de la diversification en terme de qualité de signature.

▪ **un risque de contrepartie lié à celui résultant des opérations d'acquisitions et cessions temporaires de titres** : le fonds est exposé au risque de non-paiement par la contrepartie avec laquelle l'opération est négociée. Ce risque peut se matérialiser par une baisse de la valeur liquidative du fonds.

Outre le risque de contrepartie présenté ci-dessus, les risques associés aux opérations d'acquisitions et de cessions temporaires de titres peuvent notamment être des risques de liquidité, juridique (il s'agit du risque de rédaction inadéquate des contrats conclus avec les contreparties) et opérationnels (risque de règlement livraison).

▪ **un risque lié à l'utilisation d'instruments financiers dérivés** : les stratégies mises en œuvre via les instruments financiers dérivés proviennent des anticipations de l'équipe de gestion. Si l'évolution des marchés ne se révèle pas conforme aux stratégies mises en œuvre, cela pourrait entraîner une baisse de la valeur liquidative du fonds.

Garantie ou protection

Néant.

Souscripteurs concernés et profil de l'investisseur type

L'action AD s'adresse à tous souscripteurs ; elle est particulièrement destinée à servir de support d'unité de compte des contrats d'assurance-vie GMO et ASCENDO proposés par le groupe La Banque Postale.

L'action I s'adresse à des investisseurs institutionnels.

Les actions I-N et K s'adressent à tous souscripteurs et sont particulièrement destinées aux investisseurs institutionnels.

Les actions P s'adresse à tous souscripteurs.

Les actions S sont particulièrement destinées à la commercialisation par des intermédiaires financiers autres que la Société de Gestion.

Les actions B sont réservées à la distribution via des intermédiaires financiers internationaux ou via les entités du groupe La Banque postale.

Ce fonds s'adresse à tout souscripteur (personne physique et personne morale) qui souhaite investir sur un OPCVM investi à plus de 75 % de l'actif net sur les marchés d'actions et qui accepte ainsi les risques liés à l'évolution de ces marchés.

Le montant qu'il est raisonnable d'investir dans ce fonds dépend de la situation personnelle de l'investisseur. Pour le déterminer, il doit tenir compte de sa richesse ou de son patrimoine personnel, de ses besoins actuels et à 5 ans minimum, mais également de son souhait de prendre des risques ou, au contraire, de privilégier un investissement prudent. Il est également fortement recommandé de diversifier ses investissements afin de ne pas les exposer uniquement aux risques de ce fonds. Tout investisseur est donc invité à étudier sa situation particulière avec son conseiller financier.

Le fonds est susceptible de servir d'unité de compte à des contrats d'assurance-vie d'une durée supérieure ou égale à huit ans.

Il est expressément rappelé que l'OPCVM concerné par le présent document peut subir des restrictions de commercialisation à l'égard de personnes morales ou physiques qui relèvent, en raison de leur nationalité, de leur résidence, leur siège social/lieu d'immatriculation ou pour tout autre raison, d'une juridiction étrangère qui interdit ou limite l'offre de certains produits ou services (notamment les instruments financiers).

• Cas des « U.S. Persons »

Les actions n'ont pas été, ni ne seront, enregistrées en vertu du U.S. Securities Act de 1933 (ci-après, l'« **Act de 1933** »), ou en vertu de quelque loi applicable dans un État américain, et les actions ne pourront pas être directement ou indirectement cédées, offertes ou vendues aux États-Unis d'Amérique (y compris ses territoires et possessions), au bénéfice de tout ressortissant des États-Unis d'Amérique, ci-après une « **U.S. Person** », tel que ce terme est défini par la réglementation

américaine *Regulation S* dans le cadre de l'Act de 1933 adoptée par l'Autorité américaine de régulation des marchés, la *Securities and Exchange Commission* (ou « **SEC** »), sauf si (i) un enregistrement des actions était effectué ou (ii) une exemption était applicable avec le consentement préalable du conseil d'administration.

Le fonds n'est pas, et ne sera pas, enregistré(e) en vertu de l'U.S. *Investment Company Act* de 1940. Toute revente ou cession des actions aux États-Unis d'Amérique ou à une U.S. Person peut constituer une violation de la loi américaine et requiert le consentement écrit préalable du conseil d'administration. Les personnes désirant acquérir ou souscrire des actions auront à certifier par écrit qu'elles ne sont pas des U.S. Persons.

La Société de Gestion du fonds a le pouvoir d'imposer des restrictions (i) à la détention d'actions par une U.S. Person et ainsi opérer le rachat forcé des actions détenues selon les modalités décrites dans le règlement du fonds, ou (ii) au transfert des actions à une U.S. Person. Ce pouvoir s'étend également à toute personne (a) qui apparaît directement ou indirectement en infraction avec les lois et règlements de tout pays ou toute autorité gouvernementale, ou (b) qui pourrait, de l'avis de la Société de Gestion du fonds, faire subir un dommage au fonds qu'elle n'aurait autrement ni enduré ni subi.

L'offre d'actions n'a pas été autorisée ou rejetée par la SEC, la commission spécialisée d'un État américain ou toute autre autorité régulatrice américaine, pas davantage que lesdites autorités ne se sont prononcées ou n'ont sanctionné les mérites de cette offre, ni l'exactitude ou le caractère adéquat des documents relatifs à cette offre. Toute affirmation en ce sens est contraire à la loi.

Tout porteur d'actions doit informer immédiatement le fonds dans l'hypothèse où il deviendrait une U.S. Person. Tout porteur d'actions devenant U.S. Person ne sera plus autorisé à acquérir de nouvelles actions et il pourra lui être demandé d'aliéner ses actions à tout moment au profit de personnes n'ayant pas la qualité de U.S. Person. La Société de Gestion du fonds se réserve le droit de procéder au rachat forcé, selon les modalités décrites dans le règlement du fonds, de toute part détenue directement ou indirectement, par une U.S. Person, ou si la détention d'actions par quelque personne que ce soit est contraire à la loi ou aux intérêts du fonds.

Une définition des U.S. Person est disponible à l'adresse : <http://www.sec.gov/about/laws/secrulesregs.htm>.

• Cas des ressortissants russes et biélorusses

Les actions du fonds ne sont pas ouvertes à la souscription par des investisseurs concernés par les mesures d'interdiction prises conformément aux dispositions de l'article 5 septies du règlement du Conseil 833/2014 concernant des mesures restrictives eu égard aux actions de la Russie déstabilisant la situation en Ukraine, tel que modifié. Est concerné par cette interdiction tout ressortissant russe ou biélorusse, toute personne physique résidant en Russie ou en Biélorussie, toute personne morale, toute entité ou tout organisme établi en Russie ou en Biélorussie.

Durée de placement recommandée

Supérieure à 5 ans.

Modalités de détermination et d'affectation des sommes distribuables

La mise en paiement des sommes distribuables est effectuée dans un délai maximal de 5 mois suivant la clôture de l'exercice.

Les actions I, I-N, P, S et B sont des actions de capitalisation pure, tant pour la Poche 1 que pour la Poche 2.

L'action AD est une action de capitalisation et/ou de distribution et/ou report tant pour la Poche 1 que pour la Poche 2.

Caractéristiques des actions et valeur liquidative d'origine de l'action

Les actions sont exprimées en dix-millièmes et libellées en euro.

- Action AD : 100 €
- Action I : 100 €
- Action I-N : 100 €
- Action P : 91,46 €
- Action S : 100 €
- Action B : 100 €

Modalités de souscription et de rachat

Les ordres sont exécutés conformément au tableau ci-dessous :

J	J : jour d'établissement de la valeur liquidative	J+1 ouvré	J+2 ouvrés	J+2 ouvrés
Centralisation avant 14h30 des ordres de souscription/ rachat	Exécution de l'ordre au plus tard en J	Publication de la valeur liquidative	Livraison des souscriptions	Règlement des rachats

L'attention des actionnaires est attirée sur le fait que les ordres transmis à des commercialisateurs autres que les établissements mentionnés ci-dessus doivent tenir compte du fait que l'heure limite de centralisation des ordres s'applique auxdits commercialisateurs vis-à-vis de BNP Paribas SA. En conséquence, ces commercialisateurs peuvent appliquer leur propre heure limite, antérieure à celle mentionnées ci-dessus, afin de tenir compte de leur délai de transmission des ordres à BNP Paribas SA.

Seuls les souscripteurs ayant accès au dispositif d'enregistrement électronique partagé IZNES pourront adresser leurs ordres de souscription et de rachat auprès d'IZNES.

Les souscriptions et les rachats peuvent être effectués en montant ou en nombre d'actions, fractionnées en dix-millièmes.

Montant minimum de la souscription :

	Action AD	Action I	Action I-N	Action P	Action S	Action B
Montant minimum de la souscription initiale	Néant	100 000 EUR minimum	25 000 000 EUR	Néant	Néant	Néant
Montant minimum des souscriptions suivantes	Néant	Néant	Néant	Néant	Néant	Néant

Dispositif de plafonnement des rachats (« gates »)

L'OPC dispose d'un mécanisme de plafonnement des rachats. La Société de Gestion pourra ne pas exécuter en totalité les demandes de rachat centralisés sur une même Valeur Liquidative au regard des conséquences sur la gestion de la liquidité afin de garantir l'équilibre de gestion de l'OPC et donc l'égalité de traitement des Investisseurs.

Méthode de calcul et seuil retenus :

Si à une date de centralisation donnée, la somme des demandes de rachat diminuée de la somme des demandes de souscription représente plus de cinq (5) % de l'Actif Net, la Société de Gestion peut décider de déclencher le plafonnement des rachats. La Société de Gestion peut décider d'honorer les demandes de rachat au-delà du seuil de cinq (5) % si les conditions de liquidité le permettent et exécuter ainsi partiellement à taux supérieur ou totalement les ordres de rachat. Le dispositif de plafonnement des rachats peut être appliqué sur 20 valeurs liquidatives sur 3 mois et ne peut excéder 1 mois si le dispositif est activé consécutivement sur chaque valeur liquidative pendant 1 mois. Information des actionnaires en cas de déclenchement du dispositif :

En cas d'activation du dispositif de plafonnement des rachats, les investisseurs et investisseurs potentiels seront informés par la Société de Gestion soit par tout moyen via le site internet de la Société de Gestion soit par tout autre moyen approprié. De plus, les investisseurs dont les demandes de rachat auraient été, partiellement ou totalement, non exécutées seront informés de façon particulière et dans les meilleurs délais après la date de centralisation par leur teneur de compte.

Plafonnement des ordres de rachat :

Toutes les demandes de rachat seront ainsi réduites proportionnellement et exprimées en nombre décimal d'actions (arrondi à la décimale supérieure, avec le nombre de décimales en vigueur pour l'OPC).

Traitement des ordres non exécutés :

Dans le cas d'activation du mécanisme par la Société de Gestion, les demandes de rachat d'actions non intégralement honorées sur la Date d'Etablissement de la Valeur Liquidative seront automatiquement reportées sur la Valeur Liquidative suivante sans possibilité d'annulation par l'Investisseurs et ne seront pas prioritaires par rapport aux nouvelles demandes de rachat reçues sur cette Valeur Liquidative.

Cas d'exonération du mécanisme du déclenchement :

Le mécanisme ne sera pas déclenché, lorsque l'ordre de rachat est immédiatement suivi d'une souscription du même Investisseur d'un montant égal, ou d'un nombre d'actions égal, et effectué sur la même date de Valeur Liquidative et le même code ISIN.

Exemple illustratif :

Si le total des demandes de rachats, nets de souscriptions, sur une date J représentent 10% de l'actif net du Fonds, ils pourront être plafonnés à 5% si les conditions de liquidité de l'actif du fonds sont insuffisantes. Les rachats seront donc partiellement exécutés à la date J, à hauteur de 50% (rapport entre la part des rachats nets de 10% et du seuil de 5%) et le solde de 5% sera reporté au lendemain. Si, à la date J+1, la somme du montant des rachats nets de souscriptions de J+1, et du montant des rachats reportés de la veille, représentent moins de 5% de l'actif net du fonds (seuil de déclenchement du dispositif), ils ne seront plus plafonnés. En revanche, s'ils sont de nouveau supérieurs à 5%, et que les conditions de liquidité demeurent insuffisantes pour les honorer, le dispositif sera prolongé d'un jour, et se renouvellera jusqu'à ce que la totalité des rachats puisse être honorée.

Organisme désigné pour recevoir les souscriptions et les rachats

BNP Paribas SA

16 Boulevards des Italiens – 75009 Paris

IZNES, 18 boulevard Malesherbes 75008 Paris – France

pour les souscripteurs éligibles et ayant accès au dispositif d'enregistrement électronique partagé.

Détermination de la valeur liquidative

La valeur liquidative est établie et publiée quotidiennement, à l'exception des jours fériés au sens du Code du travail français ainsi que du calendrier de fermeture des marchés (calendrier officiel d'Euronext).

La méthode de calcul de la valeur liquidative est précisée dans la section « Règles d'évaluation et de comptabilisation des actifs ».

La valeur liquidative est disponible sur simple demande auprès de la société de gestion au 01.47.23.90.90 ou sur le site internet de la société de gestion (www.lfde.com)

L'attention des actionnaires est attirée sur le fait que les ordres transmis à des commercialisateurs autres que les établissements mentionnés ci-dessus doivent tenir compte du fait que l'heure limite de centralisation des ordres s'applique auxdits commercialisateurs vis-à-vis de BNP PARIBAS SA et IZNES. En conséquence, ces commercialisateurs peuvent appliquer leur propre heure limite, antérieure à celle mentionnées ci-dessus, afin de tenir compte de leur délai de transmission des ordres à BNP PARIBAS SA et IZNES. Seuls les souscripteurs ayant accès au dispositif d'enregistrement électronique partagé IZNES pourront adresser leurs ordres de souscription et de rachat auprès d'IZNES.

Frais et commissions

Commissions de souscription et de rachat

Les commissions de souscription et de rachat viennent augmenter le prix de souscription payé par l'investisseur ou diminuer le prix de remboursement. Les commissions acquises à l'OPCVM servent à compenser les frais supportés par l'OPCVM pour investir ou désinvestir les avoirs confiés. Les commissions non acquises à l'OPCVM reviennent à la Société de Gestion, au commercialisateur, etc.

Frais à la charge de l'investisseur, prélevés lors des souscriptions et des rachats	Assiette	Taux barème
Commission de souscription non acquise à l'OPCVM	Valeur liquidative x nombre d'actions	Action AD : 3,00 % maximum • Néant pour les souscriptions effectuées dans le cadre des contrats d'assurance-vie proposés par les entités du groupe La Banque Postale • Néant pour les souscriptions effectuées par un porteur consécutives à une demande de rachat portant sur le même nombre de titres et sur la même valeur liquidative • Néant pour le réinvestissement des dividendes dans les trois mois suivant leur mise en paiement Action I : néant Action I-N, P, S et B : 3,00 % maximum
Commission de souscription acquise à l'OPCVM	Valeur liquidative x nombre d'actions	Néant
Commission de rachat non acquise à l'OPCVM	Valeur liquidative x nombre d'actions	Néant
Commission de rachat acquise à l'OPCVM	Valeur liquidative x nombre d'actions	Néant

Les frais de fonctionnement et de gestion

Ces frais recouvrent tous les frais facturés directement à l'OPCVM, à l'exception des frais de transaction. Les frais de transaction incluent les frais d'intermédiation (courtages, impôts de bourse, etc.) et la commission de mouvement, le cas échéant, qui peut être perçue notamment par le Dépositaire et la Société de Gestion.

Aux frais de fonctionnement et de gestion peuvent s'ajouter :

- des commissions de mouvement facturées à l'OPCVM ;
- des frais indirects de gestion, liés aux souscriptions dans les OPCVM qui composent l'actif du fonds
- une part du revenu des opérations d'acquisition et cession temporaires de titres.

Pour plus de précisions sur les frais effectivement facturés à l'OPCVM, se reporter au Document d'Informations Clés pour l'Investisseur.

	Frais facturés à l'OPCVM	Assiette	Taux
1	Frais de gestion financière	Actif net	Actions AD et P : 2,00 % TTC maximum Actions I : 0,95 % TTC maximum Actions I-N : 0,34 % TTC maximum (1) Actions S : 1,16% TTC maximum Actions B : 1,55% TTC maximum
2	Frais de fonctionnement et autres services	Actif net	Appliqués à toutes les actions : 0,09% TTC maximum
3	Frais indirect maximum (commission et frais de gestion)	Actif net	Non significatif
4	Commission de surperformance	Actif net	Néant

(1) Les frais n'intègrent aucune commission de distribution acquise au distributeur.

A l'exception des frais de recherche (cf ci-dessous), les seuls frais pouvant être hors champ des frais évoqués dans le tableau ci-dessus sont :

- les contributions dues pour la gestion de l'OPC en application du d) du 3° du II de l'article L. 621-5-3 du code monétaire et financier ;
- les impôts, taxes, redevances et droits gouvernementaux (en relation avec l'OPC) exceptionnels et non récurrents ;
- les coûts exceptionnels et non récurrents en vue d'un recouvrement des créances ou d'une procédure pour faire valoir un droit .

L'information relative à ces frais est décrite en outre ex post dans le rapport annuel du Compartiment.

De plus, concernant les frais de recherche au sens de l'article 314-21 du règlement général de l'AMF, ils peuvent être facturés au fonds.

Des informations complémentaires sur le fonctionnement de ces frais de recherche sont disponibles auprès de la société de gestion.

Informations sur les frais de fonctionnement et autres services :

Ces frais font l'objet d'un prélèvement sur la base du forfait indiqué ci-dessus. Ce taux forfaitaire peut être prélevé quand bien même les frais réels de fonctionnement et autres services seraient inférieurs à celui-ci et, à l'inverse, si les frais réels de fonctionnement et autres services étaient supérieurs à ce taux le dépassement de ce taux serait pris en charge par la Société de Gestion.

Ces frais de fonctionnement et autres services servent à couvrir les :

- Frais d'enregistrement et de référencement des fonds
- Frais d'information clients et distributeurs
- Frais des données
- Frais de dépositaire, juridiques, audit, fiscalité, etc.
- Frais liés au respect d'obligations réglementaires et aux reporting régulateurs
- Frais opérationnels
- Frais liés à la connaissance client

Acquisitions et cessions temporaires de titres

Les revenus résultant des opérations d'acquisitions et cessions temporaires de titres, en ce inclus les revenus générés par le réinvestissement des garanties espèces liées aux opérations, nets des coûts opérationnels directs et indirects sont restitués au fonds.

Les coûts opérationnels directs et indirects reviennent à la Société de Gestion. La quote-part de ces coûts ne pourra pas excéder 50 % des revenus générés.

Pour toute information complémentaire, se reporter au rapport annuel du fonds.

Procédure de choix des intermédiaires

Les intermédiaires doivent appartenir à la liste établie par la Société de Gestion dont une revue est effectuée périodiquement. La sélection repose essentiellement sur la qualité de l'exécution

3. Informations d'ordre commercial

Les demandes d'information et les documents relatifs au compartiment peuvent être obtenus en s'adressant directement à la société de gestion :

LA FINANCIERE DE L'ECHIQUIER
53, avenue d'Iéna
75 116 Paris
www.lfde.com

La valeur liquidative du compartiment est disponible sur simple demande auprès de la société de gestion.

Les actionnaires de l'OPCVM peuvent obtenir sur le site internet de la société (www.lfde.com) des informations complémentaires relatives à la prise en compte dans la politique d'investissement de La Financière de l'Echiquier des critères environnementaux, sociaux et de qualité de la gouvernance.

Les investisseurs professionnels soumis à des obligations prudentielles en matière de placements peuvent demander à la société de gestion la composition de l'actif de l'OPC. La communication de ces informations sera réalisée conformément aux dispositions définies par l'Autorité des marchés financiers. Pour toute information complémentaire, les actionnaires peuvent interroger la société de gestion.

Restrictions d'investissement

Les actions n'ont pas été, ni ne seront, enregistrées en vertu du U.S. Securities Act de 1933 (ci-après, « l'Act de 1933 »), ou en vertu de quelque loi applicable dans un Etat américain, et les actions ne pourront pas être directement ou indirectement cédées, offertes ou vendues aux Etats-Unis d'Amérique (y compris ses territoires et possessions), au bénéfice de tout ressortissant des Etats-Unis d'Amérique (ci-après « U.S. Person », tel que ce terme est défini par la réglementation américaine de régulation des marchés « Regulation S » dans le cadre de l'Act de 1933 adoptée par l'Autorité américaine de régulation des marchés (« Securities and Exchange Commission » ou « SEC »), sauf si un enregistrement des actions était effectué ou une exemption était applicable avec le consentement de la SICAV.

La SICAV n'est pas et ne sera pas enregistrée en vertu de l'U.S. Investment Company Act de 1940. Toute revente ou cession d'actions aux Etats-Unis d'Amérique ou à une U.S. Person peut constituer une violation de la loi américaine et requiert le consentement écrit préalable de la SICAV. Les personnes désirant acquérir ou souscrire des actions auront à certifier par écrit qu'elles ne sont pas des U.S. Persons.

La SICAV a le pouvoir d'imposer des restrictions à (i) la détention d'actions par une U.S. Person et ainsi opérer le rachat forcé des actions détenues, ou au (ii) transfert d'actions à une U.S. Person. Ce pouvoir s'étend également à toute personne (a) qui apparaît directement ou indirectement en infraction avec les lois et règlements de tout pays ou toute autorité gouvernementale, ou (b) qui pourrait, de l'avis de la SICAV, faire subir un dommage à la SICAV qu'elle n'aurait autrement ni enduré ni subi.

L'offre d'actions n'a pas été autorisée ou rejetée par la SEC, la commission spécialisée d'un Etat américain ou toute autre autorité régulatrice américaine, pas davantage que lesdites autorités ne se sont prononcées ou n'ont sanctionné les mérites de cette offre, ni l'exactitude ou le caractère adéquat des documents relatifs à cette offre. Toute affirmation en ce sens est contraire à la loi. Tout actionnaire doit informer immédiatement la SICAV dans l'hypothèse où il deviendrait une U.S. Person.

Tout actionnaire devenant U.S. Person ne sera plus autorisé à acquérir de nouvelles actions et il pourra lui être demandé d'aliéner ses actions à tout moment au profit de personnes n'ayant pas la qualité de U.S. Person. La SICAV se réserve le droit de procéder au rachat forcé de toute action détenue directement ou indirectement par une U.S. Person, ou si la détention d'actions par quelque personne que ce soit est contraire à la loi ou aux intérêts de la SICAV.

4. Règles d'investissement

Ratios réglementaires applicables à l'OPCVM : Les règles légales d'investissement applicables à chaque compartiment de la SICAV sont celles qui régissent les OPCVM dont l'actif est investi à moins de 10 % dans d'autres OPC à l'exception des compartiments Echiquier Avenir et Avenir Dynamique qui peuvent aller jusqu'à 100% dans d'autres OPC. Par ailleurs, s'appliquent également les règles d'investissement propres.

5. Risque global

La SICAV a choisi la méthode de l'engagement concernant le calcul du risque global à l'exception du compartiment Echiquier Alpha Major.

Echiquier Alpha Major a choisi une méthode probabiliste de calcul du ratio de risque global : calcul d'une VaR absolue, équivalente à une VaR 95% sur 5 jours ouvrés avec un seuil maximum de 3.5%. Cela signifie que l'estimation de la perte probable sur une semaine par un souscripteur ne devrait pas excéder 3.5% dans 95% des cas. L'attention des souscripteurs est également attirée sur le fait que cette limite ne constitue aucunement une garantie, mais seulement un objectif exprimé en termes de probabilités. L'OPCVM a la possibilité d'atteindre un niveau de levier brut de 3.

6. Règles d'évaluation et de comptabilisation des actifs

6.1 Règles d'évaluation des actifs

a) Méthode d'évaluation

Les instruments financiers et valeurs négociées sur un marché réglementé sont évalués au prix du marché.

Toutefois, les instruments ci-dessous sont évalués selon des méthodes spécifiques :

- Les obligations et actions européennes sont valorisées au cours de clôture, les titres étrangers au dernier cours connu.
- Les titres de créances et assimilés négociables qui ne font pas l'objet de transactions significatives sont évalués par l'application d'une méthode actuarielle, le taux retenu étant celui des émissions de titres équivalents affectés, le cas échéant, d'un écart représentatif des caractéristiques intrinsèques de l'émetteur du titre. Toutefois, les titres de créances négociables d'une durée de vie résiduelle inférieure ou égale à 3 mois et en l'absence de sensibilité particulière pourront être évalués selon la méthode linéaire.
- Les titres de créances négociables dont la durée de vie est inférieure à 3 mois sont valorisés au taux de négociation d'achat. Un amortissement de la décote ou de la surcote est pratiqué de façon linéaire sur la durée de vie du TCN.
- Les titres de créances négociables dont la durée de vie est supérieure à 3 mois sont valorisés au taux de marché. Les parts ou actions d'OPC sont évaluées à la dernière valeur liquidative connue.
- Les titres qui font l'objet de contrats de cession ou d'acquisition temporaire sont évalués en conformité avec la réglementation en vigueur selon les conditions du contrat d'origine.
- Les instruments financiers non négociés sur un marché réglementé sont évalués sous la responsabilité du conseil d'administration de la SICAV à leur valeur probable de négociation.
- Les warrants ou bons de souscription obtenus gratuitement lors de placements privés ou d'augmentation de capital seront valorisés dès leurs admissions sur un marché réglementé ou l'organisation d'un marché de gré à gré.
- Les contrats :
 - Les opérations sur les marchés à terme ferme sont valorisées au cours de compensation et les opérations conditionnelles selon le titre du support.
 - La valeur de marché pour les contrats à terme ferme est égale au cours en euro multiplié par le nombre de contrats.
 - La valeur de marché pour les opérations conditionnelles est égale à la traduction en équivalent sous-jacent.
 - Les swaps de taux sont valorisés au taux de marché conformément aux dispositions contractuelles.
 - Les opérations de hors-bilan sont évaluées à la valeur de marché.

- Les instruments financiers dont le cours n'a pas été constaté le jour de l'évaluation ou dont le cours a été corrigé sont évalués à leur valeur probable de négociation sous la responsabilité du conseil d'administration de la SICAV. Ces évaluations et leur justification sont communiquées au commissaire aux comptes à l'occasion de ses contrôles

b) Modalités pratiques

- Les actions et les obligations sont évaluées sur la base des cours extraits de la base de données Bloomberg en fonction de leur place de cotation :
 - Asie-Océanie : extraction à 12 h pour une cotation au cours de clôture du jour.
 - Amérique : extraction à 9 h pour une cotation au cours de clôture de la veille.
extraction à 16 h 45 pour une cotation au cours d'ouverture du jour.
 - Europe sauf France : extraction à 19 h 30 pour une cotation au cours de clôture du jour.
extraction à 14 h 30 pour une cotation au cours d'ouverture du jour.
extraction à 9 h pour une cotation au cours de J-1.
 - France : extraction à 12 h et 16 h pour une cotation au cours d'ouverture du jour.
extraction à 17 h 40 pour une cotation au cours de clôture du jour.
 - Contributeurs : extraction à 14 h pour une cotation suivant les disponibilités de cours.
- Les positions sur les marchés à terme ferme à chaque valeur liquidative sont évaluées sur la base des cours de compensation du jour.
- Les positions sur les marchés à terme conditionnel à chaque valeur liquidative sont évaluées selon les principes employés pour leur sous-jacent:
 - Asie-Océanie : extraction à 12 h
 - Amérique : extraction J+1 à 9 h
 - Europe (sauf France) : extraction à 19 h 30
 - France : extraction à 18 h

6.2 Méthode de comptabilisation

- Le mode de comptabilisation retenu pour l'enregistrement des revenus des instruments financiers est celui du coupon encaissé, à l'exception du compartiment Echiquier Hybrid Bonds qui utilise la méthode des coupons courus.
- La comptabilisation de l'enregistrement des frais de transaction se fait en frais exclus.
- La devise de comptabilisation de la SICAV est l'Euro.

Dispositif de plafonnement des rachats :

Chacun des compartiments de la SICAV dispose de son propre mécanisme de plafonnement des rachats.

Ainsi, sur chaque compartiment, la Société de Gestion pourra ne pas exécuter en totalité les demandes de rachat centralisées sur une même Valeur Liquidative au regard des conséquences sur la gestion de la liquidité afin de garantir l'équilibre de gestion du compartiment et donc l'égalité de traitement des investisseurs.

Méthode de calcul et seuil retenus :

Si à une date de centralisation donnée, la somme des demandes de rachat diminuée de la somme des demandes de souscription représente plus de cinq (5) % de l'Actif Net du compartiment, la Société de Gestion peut décider de déclencher le plafonnement des rachats sur le compartiment.

La Société de Gestion peut décider d'honorer les demandes de rachat au-delà du seuil de cinq (5) % si les conditions de liquidité du compartiment le permettent et exécuter ainsi partiellement à taux supérieur ou totalement les ordres de rachat.

Le dispositif de plafonnement des rachats peut être appliqué sur 20 valeurs liquidatives sur 3 mois et ne peut excéder 1 mois si le dispositif est activé consécutivement sur chaque valeur liquidative pendant 1 mois.

Information des actionnaires en cas de déclenchement du dispositif :

En cas d'activation du dispositif de plafonnement des rachats, les investisseurs du compartiment dont une fraction de l'ordre n'aurait été que partiellement exécutée voir non exécutée, seront informés de manière particulière et dans les plus brefs délais après la date de centralisation par leur teneur de compte.

Les autres investisseurs du compartiment ainsi que les investisseurs potentiels et le public seront informés du déclenchement de la gate via une mention explicite sur la page du compartiment le site de la société de gestion.

Plafonnement des ordres de rachat :

Toutes les demandes de rachat seront ainsi réduites proportionnellement et exprimées en nombre de parts.

Traitement des ordres non exécutés :

Dans le cas d'activation du mécanisme par la Société de Gestion, les demandes de rachat des Parts non intégralement honorées sur la Date d'Etablissement de la Valeur Liquidative seront automatiquement reportées sur la Valeur Liquidative suivante sans possibilité d'annulation par l'investisseur et ne seront pas prioritaires par rapport aux nouvelles demandes de rachat reçues sur cette Valeur Liquidative.

Cas d'exonération du mécanisme du déclenchement :

Le mécanisme ne sera pas déclenché, lorsque l'ordre de rachat est immédiatement suivi d'une souscription du même Investisseur d'un montant égal, ou d'un nombre d'actions égal, et effectué sur la même date de Valeur Liquidative et le même code ISIN (opération d'aller-retour).

Exemple illustratif :

Sur un compartiment donnée, si le total des demandes de rachats, nets de souscriptions, sur une date J représentent 10% de l'actif net du compartiment, ils pourront être plafonnés à 5% si les conditions de liquidité de l'actif du compartiment sont insuffisantes. Les rachats seront donc partiellement exécutés à la date J, à hauteur de 50% (rapport entre la part des rachats nets de 10% et du seuil de 5%) et le solde de 5% sera reporté au lendemain.

Si, à la date J+1, la somme du montant des rachats nets de souscriptions de J+1, et du montant des rachats reportés de la veille, représentent moins de 5% de l'actif net du compartiment (seuil de déclenchement du dispositif), ils ne seront plus plafonnés. En revanche, s'ils sont de nouveau supérieurs à 5%, et que les conditions de liquidité demeurent insuffisantes pour les honorer, le dispositif sera prolongé d'un jour, et se renouvellera jusqu'à ce que la totalité des rachats puisse être honorée.

Méthode d'ajustement de la valeur liquidative liée au swing pricing avec seuil de déclenchement :

Les compartiments suivants disposent d'un mécanisme de swing pricing :

- Echiquier Entrepreneurs
- Echiquier Hybrid Bonds

Des ordres de souscription / rachat significatifs sur ces compartiments peuvent entraîner des coûts liés aux opérations d'investissement ou de désinvestissement du compartiment. Afin de protéger les intérêts des actionnaires restants, le compartiment met en place un mécanisme de swing pricing avec seuil de déclenchement.

Ce mécanisme permet à la Société de Gestion de faire supporter les coûts estimés de réajustement aux investisseurs qui demandent la souscription ou le rachat d'actions du compartiment en épargnant ainsi les actionnaires qui demeurent au sein du compartiment.

Si, un jour de calcul de la valeur liquidative, le total des ordres de souscription / rachats nets des investisseurs sur l'ensemble des classes d'actions du compartiment dépasse un seuil préétabli, déterminé sur la base de critères objectifs par la Société de Gestion en pourcentage de l'actif net de l'OPCVM, la valeur liquidative peut être ajustée à la hausse ou à la baisse, pour prendre en compte les coûts de réajustement imputables respectivement aux ordres de souscription / rachat nets.

Les paramètres de coûts et de seuil de déclenchement sont déterminés par la Société de Gestion et revus périodiquement, cette période ne pouvant excéder 6 mois.

Ces coûts sont estimés par la Société de Gestion sur la base des frais de transaction, des fourchettes d'achat-vente et / ou des taxes éventuelles applicables au compartiment. Dans la mesure où cet ajustement est lié au solde net des souscriptions / rachats au sein du compartiment, il n'est pas possible de prédire avec exactitude s'il sera fait application du swing pricing à un moment donné dans le futur.

Par conséquent, il n'est pas non plus possible de prédire avec exactitude la fréquence à laquelle la Société de Gestion devra effectuer de tels ajustements, qui ne pourront pas dépasser 2% de la valeur liquidative. Les investisseurs sont informés que la volatilité de la valeur liquidative du compartiment peut ne pas refléter uniquement celle des titres détenus en portefeuille en raison de l'application du swing pricing.

7. Rémunération

Les sociétés de gestion ont l'obligation de définir une politique de rémunération compatible avec une gestion saine et efficace des risques. Ce principe est défini précisément dans la directive AIFM (2011/61/UE, notamment l'annexe II)), la directive OPCVM V (2014/91/UE), ainsi que dans le code monétaire et financier (article L533-22-2) et dans le règlement général de l'AMF (article 319-10).

L'AMF a par ailleurs publié des guides professionnels à destination des prestataires de service d'investissement en vue d'une application pratique des dispositions légales et réglementaires.

Enfin, la politique de rémunération est conforme à l'article 5 du Règlement SFDR (UE) 2019/2088.

La politique de rémunération de la Société de Gestion est ainsi compatible avec une gestion saine et efficace des risques et n'encourage pas une prise de risque qui serait incompatible avec les profils de risque, la documentation réglementaire des OPC que la Société de Gestion gère.

La politique de rémunération est conforme à la stratégie économique, aux objectifs, aux valeurs et aux intérêts de la Société de Gestion et des OPCVM qu'elle gère ainsi qu'à ceux des investisseurs de ces OPC, et comprend des mesures visant à éviter les conflits d'intérêts. La politique de rémunération a été mise en place afin de : supporter activement la stratégie et les objectifs de la Société de Gestion ; supporter la compétitivité de la Société de Gestion sur le marché dans lequel elle opère ; assurer l'attractivité, le développement et la conservation d'employés motivés et qualifiés.

Les principes généraux de la politique de rémunération de LFDE sont les suivants :

- La composante fixe de la rémunération tient compte de la situation réelle du marché de l'emploi.
- Le principe d'égalité de rémunérations hommes/femmes y compris dans la prise en compte de l'évolution de carrière.
- Chaque collaborateur fait l'objet d'un processus d'évaluation et d'appréciation des compétences avec définition d'objectifs qualitatifs et quantitatifs
- Une rémunération variable discrétionnaire non contractuelle qui rémunère la performance des collaborateurs. La part variable est donc étudiée chaque année par service, et pour chaque collaborateur.
- Les principes de la rémunération variable répondent à un principe d'équité qui vise à motiver le plus grand nombre de salariés.
- Depuis 2020, la « contribution à la démarche d'investissement responsable de LFDE » est un objectif collectif, fixé à l'ensemble des collaborateurs de LFDE, entrant en jeu dans la détermination de leur rémunération variable annuelle.
- LFDE met en place un mécanisme de rémunération variable différée pour les preneurs de risque dont la rémunération variable est supérieure à 200 K€ ; en application de la directive OPCVM V et AIFM.

Les détails de la politique de rémunération sont disponibles sur le site internet suivant : www.lfde.com ou gratuitement auprès de la société de gestion sur demande.

8. Statuts constitutifs

TITRE 1 - FORME, OBJET, DENOMINATION, SIEGE SOCIAL, DUREE DE LA SOCIETE

Article 1 - Forme et Objet

Il est formé, entre les propriétaires des actions ci-après créées et de celles qui pourraient l'être ultérieurement, une société d'investissement à capital variable (ci-après la « Société » ou « la SICAV »), régie par les lois et règlements en vigueur, notamment les dispositions du Code de commerce relatives aux sociétés anonymes et les dispositions du Code monétaire et financier, et leurs textes subséquents, ainsi que par les présents statuts.

La Société comporte plusieurs compartiments. Chaque compartiment donne lieu à l'émission d'une ou plusieurs catégories d'actions représentatives des actifs de la Société qui lui sont attribués.

Cette société a pour objet la constitution et la gestion d'un portefeuille d'instruments financiers et de dépôts.

Article 2 - Dénomination

La Société a pour dénomination « ECHIQUIER » suivie de la mention « Société d'Investissement à Capital Variable » accompagnée ou non du terme « SICAV ».

Article 3 - Siège social

Le siège social est fixé au 53 avenue d'Iéna, 75116 Paris.

Article 4 - Durée

La durée de la Société est de 99 ans à compter de son immatriculation au registre du commerce et des sociétés, sauf dans les cas de dissolution anticipée ou de prorogation prévus aux présents statuts.

TITRE 2 - CAPITAL, VARIATIONS DU CAPITAL, CARACTERISTIQUES DES ACTIONS

Article 5 - Capital social

Le capital initial de la SICAV s'élève à la somme de 4 348 044 577.75 € divisé en 6 655 072.212 actions entièrement libérées.

La SICAV ECHIQUIER a été créée par l'apport des actifs et passifs des FCP Echiquier Agenor Mid Cap Europe, Echiquier Agressor, Echiquier Agressor PEA, Echiquier AltaRocca Convertibles, Echiquier AltaRocca Hybrid Bonds, Echiquier Arty, Echiquier Convexité Europe, Echiquier Credit Europe et Echiquier Patrimoine selon les modalités ci-après définies :

- Le compartiment Echiquier Agenor Mid Cap Europe est constitué par l'absorption du FCP Echiquier Agenor Mid Cap Europe.
- Le compartiment Echiquier Agressor est constitué par l'absorption du FCP Echiquier Agressor.

- Le compartiment Echiquier Agressor PEA est constitué par l'absorption du FCP Echiquier Agressor PEA.
- Le compartiment Echiquier AltaRocca Convertibles est constitué par l'absorption du FCP Echiquier AltaRocca Convertibles.
- Le compartiment Echiquier AltaRocca Hybrid Bonds est constitué par l'absorption du FCP Echiquier AltaRocca Hybrid Bonds.
- Le compartiment Echiquier Arty est constitué par l'absorption du FCP Echiquier Arty.
- Le compartiment Echiquier Convexité Europe est constitué par l'absorption du FCP Echiquier Convexité Europe.
- Le compartiment Echiquier Credit Europe est constitué par l'absorption du FCP Echiquier Credit Europe.
- Le compartiment Echiquier Patrimoine est constitué par l'absorption du FCP Echiquier Patrimoine.

Cette opération qui a reçu l'agrément de l'Autorité des marchés financiers le 21 septembre 2018 a été réalisée le 04 décembre 2018 (sur la base des valeurs liquidatives datées du 03 décembre 2018).

Les compartiments ultérieurs pourront être constitués par versement en numéraire et/ou par apport d'actifs.

Les caractéristiques des différentes catégories d'actions et leurs conditions d'accès sont précisées dans le prospectus de la SICAV. Les différentes catégories d'actions pourront :

- Bénéficier de régimes différents de distribution des revenus (distribution ou capitalisation ou report) ;
- Être libellées en devises différentes ;
- Supporter des frais de gestion différents ;
- Supporter des commissions de souscription et de rachat différentes ;
- Avoir une valeur nominale différente ;
- Être assorties d'une couverture systématique de risque, partielle ou totale, définie dans le prospectus. Cette couverture est assurée au moyen d'instruments financiers réduisant au minimum l'impact des opérations de couverture sur les autres catégories de part de l'OPCVM ;
- Être réservées à un ou plusieurs réseaux de commercialisation

Les actions pourront être regroupées ou divisées sur décision de l'Assemblée Générale Extraordinaire.

Les actions pourront être fractionnées, sur décision du conseil d'administration en dixièmes, centièmes, millièmes ou dix-millièmes dénommées fractions d'action.

Les dispositions des statuts réglant l'émission et le rachat d'actions sont applicables aux fractions d'action dont la valeur sera toujours proportionnelle à celle de l'action qu'elles représentent. Toutes les autres dispositions des statuts relatives aux actions s'appliquent aux fractions d'action sans qu'il soit nécessaire de le spécifier, sauf lorsqu'il en est disposé autrement.

Article 6 - Variations du capital

Le montant du capital est susceptible de modification, résultant de l'émission par la société de nouvelles actions et de diminutions consécutives au rachat d'actions par la Société aux actionnaires qui en font la demande.

Article 7 - Émissions, rachats des actions

Les actions sont émises à tout moment à la demande des actionnaires sur la base de leur valeur liquidative augmentée, le cas échéant, des commissions de souscription.

Les rachats et les souscriptions sont effectués dans les conditions et selon les modalités définies dans le prospectus.

Les rachats peuvent être effectués en numéraire et/ou en nature. Si le rachat en nature correspond à une quote-part représentative des actifs du portefeuille, alors seul l'accord écrit signé de l'actionnaire sortant doit être obtenu par l'OPCVM ou la société de gestion. Lorsque le rachat en nature ne correspond pas à une quote-part représentative des actifs du portefeuille, l'ensemble des actionnaires doivent signifier leur accord écrit autorisant l'actionnaire sortant à obtenir le rachat de ses actions contre certains actifs particuliers, tels que définis explicitement dans l'accord.

Par dérogation à ce qui précède, lorsque l'OPC est un ETF, les rachats sur le marché primaire peuvent, avec l'accord de la société de gestion de portefeuille et dans le respect de l'intérêt des actionnaires, s'effectuer en nature dans les conditions définies dans le prospectus ou les statuts de la SICAV. Les actifs sont alors livrés par le teneur de compte émetteur dans les conditions définies dans le prospectus de l'OPC.

De manière générale, les actifs rachetés sont évalués selon les règles fixées à l'article 9 et le rachat en nature est réalisé sur la base de la première valeur liquidative suivant l'acceptation des valeurs concernées.

Toute souscription d'actions nouvelles doit, à peine de nullité, être entièrement libérée et les actions émises portent même jouissance que les actions existant le jour de l'émission.

En application de l'article L. 214-7-4 du code monétaire et financier, le rachat par la société de ses actions, comme l'émission d'actions nouvelles, peuvent être suspendus, à titre provisoire, par le conseil d'administration, quand des circonstances exceptionnelles l'exigent et si l'intérêt des actionnaires le commande.

Lorsque l'actif net de la SICAV (ou le cas échéant, d'un compartiment) est inférieur au montant fixé par la réglementation, aucun rachat des actions ne peut être effectué (sur le compartiment concerné, le cas échéant).

En application des articles L. 214-7-4 du code monétaire et financier et 411-20-1 du règlement général de l'AMF, la société de gestion peut décider de plafonner les rachats quand des circonstances exceptionnelles l'exigent et si l'intérêt des actionnaires ou du public le commande.

Les modalités de fonctionnement du mécanisme de plafonnement et d'information des actionnaires doivent être décrites de façon précise.

Le Conseil d'Administration de la SICAV pourra décider de souscription minimale selon les modalités prévues dans le prospectus.

L'OPCVM peut cesser d'émettre des actions en application du troisième alinéa de l'article L. 214-7-4 du code monétaire et financier, de manière provisoire ou définitive, partiellement ou totalement, dans les situations objectives entraînant la fermeture des souscriptions telles qu'un nombre maximum d'actions émises, un montant maximum d'actif atteint ou l'expiration d'une période de souscription déterminée. Le déclenchement de cet outil fera l'objet d'une information par tout moyen des actionnaires existants relative à son activation, ainsi qu'au seuil et à la situation objective ayant conduit à la décision de fermeture partielle ou totale. Dans le cas d'une fermeture partielle, cette information par tout moyen précisera explicitement les modalités selon lesquelles les actionnaires existants peuvent continuer de souscrire pendant la durée de cette fermeture partielle. Les actionnaires sont également informés par tout moyen de la décision de l'OPCVM ou de la société de gestion soit de mettre fin à la fermeture totale ou partielle des souscriptions (lors du passage sous le seuil de déclenchement), soit de ne pas y mettre fin (en cas de changement de seuil ou de modification de la situation objective ayant conduit à la mise en œuvre de cet outil). Une modification de la situation objective invoquée ou du seuil de déclenchement de l'outil doit toujours être effectuée dans l'intérêt des actionnaires. L'information par tous moyens précise les raisons exactes de ces modifications.

Article 8 - Calcul de la valeur liquidative

Le calcul de la valeur liquidative de l'action est effectué en tenant compte des règles d'évaluation précisées dans le prospectus. En outre, une valeur liquidative instantanée indicative sera calculée par l'entreprise de marché en cas d'admission à la négociation.

Les apports en nature ne peuvent comporter que les titres, valeurs ou contrats admis à composer l'actif des OPCVM ; ils sont évalués conformément aux règles d'évaluation applicables au calcul de la valeur liquidative.

Article 9 - Forme des actions

Les actions pourront revêtir la forme au porteur ou nominative, au choix des souscripteurs.

En application de l'article L. 211-4 du code monétaire et financier, les titres seront obligatoirement inscrits en comptes, tenus selon le cas par l'émetteur ou un intermédiaire habilité.

Les droits des titulaires seront représentés par une inscription en compte à leur nom :

- Chez l'intermédiaire de leur choix pour les titres au porteur ;
- Chez l'émetteur, et s'ils le souhaitent, chez l'intermédiaire de leur choix pour les titres nominatifs.

La Société peut demander contre rémunération à sa charge le nom, la nationalité et l'adresse des actionnaires de la SICAV, ainsi que la quantité de titres détenus par chacun d'eux conformément à l'article L.211-5 du code monétaire et financier.

Article 10 - Admission à la négociation sur un marché réglementé et/ou un système multilatéral de négociation

Les actions peuvent faire l'objet d'une admission à la négociation sur un marché réglementé et/ou un système multilatéral de négociation selon la réglementation en vigueur. Dans le cas où la SICAV dont les actions sont admises aux négociations sur un marché réglementé a un objectif de gestion fondé sur un indice elle devra avoir mis en place un dispositif permettant de s'assurer que le cours de son action ne s'écarte pas sensiblement de sa valeur liquidative.

Article 11 - Droits et obligations attachés aux actions

Chaque action donne droit, dans la propriété de l'actif social et dans le partage des bénéfices, à une part proportionnelle à la fraction du capital qu'elle représente.

Les droits et obligations attachés à l'action suivent le titre, dans quelque main qu'il passe.

Chaque fois qu'il est nécessaire de posséder plusieurs actions pour exercer un droit quelconque et notamment, en cas d'échange ou de regroupement, les propriétaires d'actions isolées, ou en nombre inférieur à celui requis, ne peuvent exercer ces droits qu'à la condition de faire leur affaire personnelle du groupement, et éventuellement de l'achat ou de la vente d'actions nécessaires.

Sur décision du Conseil d'Administration, la SICAV pourra être un OPCVM nourricier.

Article 12 - Indivisibilité des actions

Tous les détenteurs indivis d'une action ou les ayants droit sont tenus de se faire représenter auprès de la société par une seule et même personne nommée d'accord entre eux, ou à défaut par le président du tribunal de commerce du lieu du siège social.

Les propriétaires de fractions d'actions peuvent se regrouper. Ils doivent, en ce cas, se faire représenter dans les conditions prévues à l'alinéa précédent, par une seule et même personne qui exercera, pour chaque groupe, les droits attachés à la propriété d'une action entière.

Le droit de vote attaché à l'action appartient à l'usufruitier pour les décisions relevant de la compétence de l'Assemblée Générale Ordinaires et au nu-propriétaire pour les décisions relevant de la compétence de l'Assemblée Générale Extraordinaire.

Cependant, les titulaires d'actions dont la propriété est démembrée peuvent convenir entre eux de toute autre répartition pour l'exercice du droit de vote aux assemblées générales.

En ce cas, ils devront porter leur convention à la connaissance de la SICAV par lettre recommandée adressée au siège social, la SICAV étant tenue de respecter cette convention pour toute assemblée qui se réunirait après l'expiration d'un délai d'un (1) mois suivant l'envoi de la lettre recommandée, le cachet de La Poste faisant foi de la date d'expédition.

Nonobstant les dispositions ci-dessus, le nu-propriétaire a le droit de participer à toutes les Assemblées.

TITRE 3 - ADMINISTRATION ET DIRECTION DE LA SOCIETE

Article 13 - Administration

La Société est administrée par un conseil d'administration de (trois membres au moins et de dix-huit au plus) nommés par l'assemblée générale. En cours de vie sociale, les administrateurs sont nommés ou renouvelés dans leurs fonctions par l'assemblée générale ordinaire des actionnaires.

Les administrateurs peuvent être des personnes physiques ou des personnes morales. Ces dernières doivent, lors de leur nomination, désigner un représentant permanent qui est soumis aux mêmes conditions et obligations et qui encourt les mêmes responsabilités civile et pénale que s'il était membre du conseil d'administration en son nom propre, sans préjudice de la responsabilité de la personne morale qu'il représente.

Ce mandat de représentant permanent lui est donné pour la durée de celui de la personne morale qu'il représente. Si la personne morale révoque le mandat de son représentant, elle est tenue de notifier à la SICAV, sans délai, par lettre recommandée, cette révocation ainsi que l'identité de son nouveau représentant permanent. Il en est de même en cas de décès, démission ou empêchement prolongé du représentant permanent.

Article 14 - Durée des fonctions des administrateurs – Renouvellement du conseil

Sous réserve des dispositions du dernier alinéa du présent article, la durée des fonctions des administrateurs est de trois années pour les premiers administrateurs et six années au plus pour les suivants, chaque année s'entendant de l'intervalle entre deux assemblées générales annuelles consécutives.

Si un ou plusieurs sièges d'administrateurs deviennent vacants entre deux assemblées générales, par suite de décès ou de démission, le conseil d'administration peut procéder à des nominations à titre provisoire.

L'administrateur nommé par le conseil à titre provisoire en remplacement d'un autre ne demeure en fonction que pendant le temps restant à courir du mandat de son prédécesseur. Sa nomination est soumise à ratification de la plus prochaine assemblée générale.

Tout administrateur sortant est rééligible. Ils peuvent être révoqués à tout moment par l'assemblée générale ordinaire.

Les fonctions de chaque membre du conseil d'administration prennent fin à l'issue de la réunion de l'assemblée générale ordinaire des actionnaires ayant statué sur les comptes de l'exercice écoulé et tenue dans l'année au cours de laquelle expire son mandat, étant entendu que, si l'assemblée n'est pas réunie au cours de cette année, lesdites fonctions du membre intéressé prennent fin le 31 décembre de la même année, le tout sous réserve des exceptions ci-après.

Tout administrateur peut être nommé pour une durée inférieure à six années lorsque cela sera nécessaire pour que le renouvellement du conseil reste aussi régulier que possible et complet dans chaque période de six ans. Il en sera notamment ainsi si le nombre des administrateurs est augmenté ou diminué et que la régularité du renouvellement s'en trouve affectée.

Lorsque le nombre des membres du conseil d'administration devient inférieur au minimum légal, le ou les membres restants doivent convoquer immédiatement l'assemblée générale ordinaire

des actionnaires en vue de compléter l'effectif du conseil.

Le mandat des administrateurs cessera de plein droit, lors de l'assemblée générale annuelle qui statuera sur les comptes de l'exercice au cours duquel il aura atteint l'âge de 75 ans.

Le conseil d'administration peut être renouvelé par fraction.

En cas de démission ou de décès d'un administrateur et lorsque le nombre des administrateurs restant en fonction est supérieur ou égal au minimum statutaire, le conseil peut, à titre provisoire et pour la durée du mandat restant à courir, pourvoir à son remplacement.

Article 15 - Bureau du conseil

Le conseil élit parmi ses membres, pour la durée qu'il détermine, mais sans que cette durée puisse excéder celle de son mandat d'administrateur, un président qui doit être obligatoirement une personne physique.

Le président du conseil d'administration organise et dirige les travaux de celui-ci, dont il rend compte à l'assemblée générale. Il veille au bon fonctionnement des organes de la société et s'assure, en particulier, que les administrateurs sont en mesure de remplir leur mission.

S'il le juge utile, le conseil d'administration nomme également un vice-président et peut aussi choisir un secrétaire, même en dehors de son sein.

En cas d'empêchement temporaire, de démission ou de décès du président, la réunion du conseil d'administration est présidée par le Directeur Général. A défaut, le conseil d'administration peut déléguer un administrateur dans les fonctions du président

En cas d'empêchement temporaire, cette délégation est donnée pour une durée limitée ; elle est renouvelable. En cas de décès, elle vaut jusqu'à l'élection du nouveau président.

Article 16 - Réunions et délibérations du conseil

Le conseil d'administration se réunit sur la convocation du président aussi souvent que l'intérêt de la Société l'exige, soit au siège social, soit en tout autre lieu indiqué dans l'avis de convocation.

Lorsqu'il ne s'est pas réuni depuis plus de deux mois, le tiers au moins de ses membres peut demander au président de convoquer celui-ci sur un ordre du jour déterminé. Le directeur général peut également demander au président de convoquer le conseil d'administration sur un ordre du jour déterminé. Le président est lié par ces demandes.

Un règlement intérieur détermine, conformément aux dispositions légales et réglementaires, les conditions d'organisation des réunions du conseil d'administration qui peuvent intervenir par des moyens de visioconférence à l'exclusion de l'adoption des décisions expressément écartées par le code de commerce.

Les convocations sont faites par tous moyens, même verbalement.

La présence de la moitié au moins des membres est nécessaire pour la validité des délibérations. Les décisions sont prises à la majorité des voix des membres présents ou représentés.

Chaque administrateur dispose d'une voix. En cas de partage, la voix du président de séance est prépondérante.

Le règlement intérieur prévoit, conformément à la réglementation en vigueur, que sont réputés présents pour le calcul du quorum et de la majorité, les administrateurs qui participent à la réunion du conseil par des moyens de visioconférence.

Article 17 - Procès-verbaux

Les procès-verbaux sont dressés et les copies ou extraits des délibérations sont délivrés et certifiés conformément à la loi.

Article 18 - Pouvoirs du conseil d'administration

Le conseil d'administration détermine les orientations de l'activité de la Société et veille à leur mise en oeuvre. Dans la limite de l'objet social et sous réserve des pouvoirs expressément attribués par la loi aux assemblées d'actionnaires, il se saisit de toute question intéressant la bonne marche de la société et règle par ses délibérations les affaires qui la concernent. Le conseil d'administration procède aux contrôles et vérifications qu'il juge opportuns. Le président ou le directeur général de la société est tenu de communiquer à chaque administrateur tous les documents et informations nécessaires à l'accomplissement de sa mission.

Tout administrateur peut se faire représenter dans le formes légales par un autre membre du conseil, à effet de voter en son lieu et place à une séance déterminée du conseil, chaque administrateur ne pouvant disposer au cours d'une même séance que d'une seule procuration.

Article 19 - Direction générale – Censeurs

La direction générale de la Société est assumée sous sa responsabilité, soit par le président du conseil d'administration, soit par une autre personne physique nommée par le conseil d'administration et portant le titre de directeur général.

Le choix entre les deux modalités d'exercice de la direction générale est effectué dans les conditions fixées par les présents statuts par le conseil d'administration pour une durée prenant fin à l'expiration des fonctions de président du conseil d'administration en exercice. Les actionnaires et les tiers sont informés de ce choix dans les conditions définies par les dispositions législatives et réglementaires en vigueur.

En fonction du choix effectué par le conseil d'administration conformément aux dispositions définies ci-dessus, la direction générale est assurée, soit par le président, soit par un directeur général.

Lorsque le conseil d'administration choisit la dissociation des fonctions de président et de directeur général, il procède à la nomination du directeur général et fixe la durée de son mandat.

Lorsque la direction générale de la société est assumée par le président du conseil d'administration, les dispositions qui suivent relatives au directeur général lui sont applicables.

Sous réserve des pouvoirs que la loi attribue expressément aux assemblées d'actionnaires ainsi que des pouvoirs qu'elle réserve de façon spéciale au conseil d'administration, et dans la limite de l'objet social, le directeur général est investi des pouvoirs les plus étendus pour agir en toute circonstance au nom de la société. Il exerce ces pouvoirs dans la limite de l'objet social et sous réserve de ceux que la loi attribue expressément aux assemblées d'actionnaires et au conseil d'administration. Il représente la société dans ses rapports avec les tiers.

Le directeur général peut consentir toutes délégations partielles de ses pouvoirs à toute personne de son choix. Le directeur général est révocable à tout moment par le conseil d'administration.

Sur proposition du directeur général, le conseil d'administration peut nommer jusqu'à cinq personnes physiques chargées d'assister le directeur général avec le titre de directeur général délégué.

Les directeurs généraux délégués sont révocables à tout moment par le conseil sur la proposition du directeur général.

En accord avec le directeur général, le conseil d'administration détermine l'étendue et la durée des pouvoirs conférés aux directeurs généraux délégués.

Ces pouvoirs peuvent comporter faculté de délégation partielle. En cas de cessation de fonctions ou d'empêchement du directeur général, ils conservent, sauf décision contraire du conseil, leurs fonctions et leurs attributions jusqu'à la nomination du nouveau directeur général.

Les directeurs généraux délégués disposent, à l'égard des tiers, des mêmes pouvoirs que le directeur général.

Le mandat du directeur général prend fin à l'issue de l'assemblée générale ordinaire statuant sur les comptes de l'exercice au cours duquel il aura atteint 75 ans. La même limite d'âge s'applique aux directeurs généraux délégués.

Censeur :

L'assemblée générale peut nommer des censeurs, personnes physiques ou morales, qui constituent un collège de censeurs.

Le mandat des censeurs qui est renouvelable dure trois années ; chaque année s'entendant de l'intervalle entre deux assemblées générales annuelles consécutives.

Le conseil d'administration peut procéder lui-même à la nomination à titre provisoire de censeurs sous réserve de ratification par la plus prochaine assemblée générale ordinaire des actionnaires. Les censeurs sont convoqués à toutes les réunions du conseil d'administration et peuvent prendre part aux délibérations, mais avec voix consultative seulement. En cas de décès, démission ou cessation de fonctions pour tout autre motif d'un ou plusieurs censeurs, le Conseil d'Administration peut coopter leur successeur, la nomination étant soumise à la ratification de la prochaine Assemblée Générale.

Article 20 - Allocations et rémunérations du conseil d'Administration et des censeurs

Les membres du conseil d'administration peuvent recevoir une rémunération fixe annuelle dont le montant global pour le conseil est déterminé par l'assemblée générale. Il est maintenu jusqu'à décision nouvelle de sa part.

Le conseil d'administration répartit cette rémunération entre ses membres dans les conditions qu'il juge convenables.

Une rémunération fixe annuelle peut dans les mêmes conditions être allouée aux censeurs. Cette rémunération est répartie entre ces derniers par les soins du conseil d'administration.

Article 21 - Dépositaire

Le dépositaire est désigné par le conseil d'administration.

Le dépositaire assure les missions qui lui incombent en application des lois et règlements en vigueur ainsi que celles qui lui ont été contractuellement confiées par la SICAV ou la société de gestion. Il doit notamment s'assurer de la régularité des décisions de la société de gestion de portefeuille. Il doit, le cas échéant, prendre toutes mesures conservatoires qu'il juge utiles. En cas de litige avec la société de gestion, il en informe l'Autorité des marchés financiers.

Si la SICAV est un OPCVM nourricier, le dépositaire conclut une convention d'échange d'information avec le dépositaire de l'OPCVM maître (ou le cas échéant, quand il est également dépositaire de l'OPCVM maître, il établit un cahier des charges adapté).

Article 22 - Le prospectus

Le conseil d'administration ou la société de gestion lorsque la SICAV a délégué globalement sa gestion a tous pouvoirs pour apporter, éventuellement, toutes modifications du prospectus propres à assurer la bonne gestion de la Société, le tout dans le cadre des dispositions législatives et réglementaires propres aux SICAV.

TITRE 4 - COMMISSAIRE AUX COMPTES

Article 23 - Nomination – Pouvoirs – Rémunération

Le commissaire aux comptes est désigné pour six exercices par le conseil d'administration après accord de l'Autorité des marchés financiers, parmi les personnes habilitées à exercer ces fonctions dans les sociétés commerciales.

Il certifie la régularité et la sincérité des comptes. Il peut être renouvelé dans ses fonctions.

Le commissaire aux comptes est tenu de signaler dans les meilleurs délais à l'Autorité des marchés financiers tout fait ou toute décision concernant l'organisme de placement collectif en valeurs mobilières dont il a eu connaissance dans l'exercice de sa mission, de nature :

- A constituer une violation des dispositions législatives ou réglementaires applicables à cet organisme et susceptible d'avoir des effets significatifs sur la situation financière, le résultat ou le patrimoine ;
- A porter atteinte aux conditions ou à la continuité de son exploitation ;
- A entraîner l'émission de réserves ou le refus de la certification des comptes.

Les évaluations des actifs et la détermination des parités d'échange dans les opérations de transformation, fusion ou scission sont effectuées sous le contrôle du commissaire aux comptes.

Il apprécie tout apport ou rachat en nature sous sa responsabilité, hormis dans le cadre de rachats en nature pour un ETF sur le marché primaire.

Il contrôle la composition de l'actif et les autres éléments avant publication.

Les honoraires du commissaire aux comptes sont fixés d'un commun accord entre celui-ci et le conseil d'administration de la SICAV au vu d'un programme de travail précisant les diligences estimées nécessaires.

Le commissaire aux comptes atteste les situations qui servent de base à la distribution d'acomptes.

Si la SICAV est un OPCVM nourricier :

- Le commissaire aux comptes a donc conclu une convention d'échange d'information avec le commissaire aux comptes de l'OPCVM maître.
- Ou lorsqu'il est également commissaire aux comptes de l'OPCVM maître, il établit un programme de travail adapté.

TITRE 5 - ASSEMBLEES GENERALES

Article 24 - Assemblées générales

Les assemblées générales sont convoquées et délibèrent dans les conditions prévues par la loi.

L'assemblée générale annuelle, qui doit approuver les comptes de la société, est réunie obligatoirement dans les quatre mois de la clôture d'exercice.

Les réunions ont lieu, soit au siège social, soit dans un autre lieu précisé dans l'avis de convocation.

Tout actionnaire peut participer, personnellement ou par mandataire, aux assemblées sur justification de son identité et de la propriété de ses titres, sous la forme, soit d'une inscription dans les comptes titres nominatifs tenus par la société, soit d'une inscription dans les comptes de titres au porteur, aux lieux mentionnés dans l'avis de convocation ; le délai au cours duquel ces formalités doivent être accomplies expire deux jours avant la date de réunion de l'assemblée.

Un actionnaire peut se faire représenter conformément aux dispositions de l'article L. 225-106 du code de commerce. Un actionnaire peut également voter par correspondance dans les conditions prévues par la réglementation en vigueur.

Les assemblées sont présidées par le président du conseil d'administration ou en son absence, par un vice-président ou par un administrateur délégué à cet effet par le conseil. À défaut, l'assemblée élit elle-même son président.

Les procès-verbaux d'assemblée sont dressés et leurs copies sont certifiées et délivrées conformément à la loi.

TITRE 6 - COMPTES ANNUELS

Article 25 - Exercice social

L'exercice social commence le lendemain du dernier jour de bourse de Paris du mois de décembre et se termine le dernier jour de bourse de Paris du même mois de l'année suivante (calendrier d'Euronext Paris)

Toutefois, par exception, le premier exercice comprendra toutes les opérations effectuées depuis la date de création jusqu'au 31/12/2018.

Article 26 - Modalités d'affectation des sommes distribuables

Le conseil d'administration arrête le résultat net de l'exercice qui, conformément aux dispositions de la Loi, est égal au montant des intérêts, arrérages, primes et lots, dividendes, jetons de présence et tous les autres produits relatifs aux titres constituant le portefeuille de la SICAV, (et/ou le cas échéant de chaque compartiment) majoré du produit des sommes momentanément disponibles et diminué du montant des frais de gestion, de la charge des emprunts et des dotations éventuelles aux amortissements.

Les sommes distribuables sont constituées par :

- 1) le revenu net augmenté du report à nouveau, le cas échéant, et majoré ou diminué du solde du compte de régularisation des revenus afférents à l'exercice clos ;
- 2) les plus-values réalisées, nette de frais, constatées au cours de l'exercice augmentées des plus-values nettes de même nature constatées au cours des exercices antérieurs n'ayant pas fait l'objet d'une distribution ou d'une capitalisation et diminuées ou augmentées du solde du compte de régularisation des plus-values.

Les sommes 1) et 2) mentionnées ci-dessus peuvent être distribuées, le cas échéant, en tout ou partie, indépendamment de l'autre.

Pour chaque catégorie d'actions, le cas échéant, la SICAV peut opter, pour chacune des sommes mentionnées aux 1) et 2), pour l'une des formules suivantes :

- La capitalisation : Les sommes distribuables sont intégralement capitalisées à l'exception de celles qui font l'objet d'une distribution obligatoire en vertu de la Loi ;
- La distribution : Les sommes sont intégralement distribuées, aux arrondis près. Le conseil d'administration peut décider, en cours d'exercice, la mise en distribution d'un ou plusieurs acomptes dans la limite des sommes distribuables comptabilisées à la date de la décision ;
- La distribution et/ou la capitalisation et/ou report : L'assemblée générale statue sur l'affectation des sommes mentionnées au 1) et 2) chaque année. Le conseil d'administration peut décider, en cours d'exercice, la mise en distribution d'un ou plusieurs acomptes dans la limite des sommes distribuables comptabilisées à la date de décision.
- La distribution et/ou le report : L'assemblée générale statue sur l'affectation des sommes mentionnées au 1) et 2) chaque année entre soit distribution, soit report, soit distribution et report. Le conseil d'administration peut décider, en cours d'exercice, la mise en distribution d'un ou plusieurs acomptes dans la limite des sommes distribuables comptabilisées à la date de décision.

Les modalités précises d'affectation des sommes distribuables figurent dans le prospectus.

La mise en paiement des sommes distribuables est effectuée dans un délai maximal de cinq mois suivant la clôture de l'exercice.

Tous dividendes qui ne sont pas réclamés dans les cinq années de leur exigibilité sont prescrits conformément à la Loi.

TITRE 7 - PROROGATION – DISSOLUTION – LIQUIDATION

Article 27 - Prorogation ou dissolution anticipée

Le conseil d'administration peut, à toute époque et pour quelque cause que ce soit, proposer à une assemblée extraordinaire la prorogation ou la dissolution anticipée ou la liquidation de la SICAV.

L'émission d'actions nouvelles et le rachat par la SICAV d'actions aux actionnaires qui en font la demande cessent le jour de la publication de l'avis de convocation de l'assemblée générale à laquelle sont proposées la dissolution anticipée et la liquidation de la société, ou à l'expiration de la durée de la société.

Article 28 - Liquidation

Les modalités de liquidation sont établies selon les dispositions de l'article L.214-12 du code monétaire et financier.

Les actifs des compartiments sont attribués aux actionnaires respectifs de ces compartiments.

TITRE 8 - CONTESTATIONS

Article 29 - Compétence – Élection de domicile

Toutes contestations qui peuvent s'élever pendant le cours de la société ou de sa liquidation, soit entre les actionnaires et la société, soit entre les actionnaires eux-mêmes au sujet des affaires sociales, sont jugées conformément à la loi et soumises à la juridiction des tribunaux compétents.

TITRE 9 - MODIFICATIONS DES STATUTS

Article 30 - Modifications des statuts

La modification des statuts de la Société relève de la compétence de l'assemblée générale extraordinaire. Par exception à ce qui précède, les annexes des présents statuts constitutifs relatives à la constitution de la Société et notamment à la désignation des fondateurs, des premiers dirigeants et des premiers commissaires aux comptes, seront automatiquement supprimées lors de la prochaine mise à jour des statuts.

Article 31 - Jouissance de la personnalité morale

La SICAV jouira de la personnalité morale à dater de son immatriculation au Registre du Commerce et des Sociétés.

TITRE 10 - ANNEXES

Article 32 - Désignation des premiers actionnaires et montant des apports

Il est rappelé que la SICAV, constituée sous forme de SICAV à compartiments, est créée par apports des FCP Echiquier Agenor Mid Cap Europe, Echiquier Agressor, Echiquier Agressor PEA, Echiquier AltaRocca Convertibles, Echiquier AltaRocca Hybrid Bonds, Echiquier Arty, Echiquier Convexité Europe, Echiquier Credit Europe et Echiquier Patrimoine dont les porteurs, qui ne peuvent être listés deviendront de facto actionnaires de la SICAV ECHIQUIER à l'issue de l'opération.

Ces actions souscrites sont entièrement libérées dans les conditions exposées ci-après par :

1. Les premiers actionnaires du compartiment Echiquier Agenor Mid Cap Europe de la SICAV ECHIQUIER sont les suivants :

Actionnaires	Nature	Montant (euros)	Nombre d'actions
Porteurs de parts du FCP Echiquier Agenor Mid Cap Europe			
représentés par La Financière de l'Echiquier 53 Avenue d'Iéna 75116 PARIS Représentée par Christophe Mianné	Apport	787 072 179.19	A : 1 636 388.216 G : 64 693.942 I : 78 075.836

2. Les premiers actionnaires du compartiment Echiquier Agressor de la SICAV ECHIQUIER sont les suivants :

Actionnaires	Nature	Montant (euros)	Nombre d'actions
Porteurs de parts du FCP Echiquier Agressor			
représentés par La Financière de l'Echiquier 53 Avenue d'Iéna 75116 PARIS Représentée par Christophe Mianné	Apport	824 929 638.07	A : 454 843.914 G : 11 384.542 I : 20 490.055 P : 2 632.325

3. Les premiers actionnaires du compartiment Echiquier Agressor PEA de la SICAV ECHIQUIER sont les suivants :

Actionnaires	Nature	Montant (euros)	Nombre d'actions
Porteurs de parts du FCP Echiquier Agressor PEA			
représentés par La Financière de l'Echiquier 53 Avenue d'Iéna 75116 PARIS Représentée par Christophe Mianné	Apport	136 462 458.72	A : 436 014.341 G : 87 543.726

4. Les premiers actionnaires du compartiment Echiquier AltaRocca Convertibles de la SICAV ECHIQUIER sont les suivants :

Actionnaires	Nature	Montant (euros)	Nombre d'actions
Porteurs de parts du FCP Echiquier AltaRocca Convertibles			
représentés par La Financière de l'Echiquier 53 Avenue d'Iéna 75116 PARIS Représentée par Christophe Mianné	Apport	232 258 668.85	A : 333 420.974 G : 1 I : 109 397.305 F : 70 925.049

5. Les premiers actionnaires du compartiment Echiquier AltaRocca Hybrid Bonds de la SICAV ECHIQUIER sont les suivants :

Actionnaires	Nature	Montant (euros)	Nombre d'actions
Porteurs de parts du FCP Echiquier AltaRocca Hybrid Bonds			
représentés par La Financière de l'Echiquier 53 Avenue d'Iéna 75116 PARIS Représentée par Christophe Mianné	Apport	81 423 781.21	A : 263 123.605 AD : 5 093.224 G : 6 105.815 F : 31 876.10 I : 24 635.575

6. Les premiers actionnaires du compartiment Echiquier Arty de la SICAV ECHIQUIER sont les suivants :

Actionnaires	Nature	Montant (euros)	Nombre d'actions
Porteurs de parts du FCP Echiquier Arty			
représentés par La Financière de l'Echiquier 53 Avenue d'Iéna 75116 PARIS Représentée par Christophe Mianné	Apport	1 337 480 500.94	A : 693 181.595 G : 24 305.557 I : 191 276.375 D : 9 949.813 R : 20 494.692

7. Les premiers actionnaires du compartiment Echiquier Convexité Europe de la SICAV ECHIQUIER sont les suivants :

Actionnaires	Nature	Montant (euros)	Nombre d'actions
Porteurs de parts du FCP Echiquier Convexité Europe représentés par La Financière de l'Echiquier 53 Avenue d'Iéna 75116 PARIS Représentée par Christophe Mianné	Apport	202 360 382.97	A : 22 849.61 G : 9 418.793 I : 124 685.601 D : 1

8. Les premiers actionnaires du compartiment Echiquier Credit Europe de la SICAV ECHIQUIER sont les suivants :

Actionnaires	Nature	Montant (euros)	Nombre d'actions
Porteurs de parts du FCP Echiquier Credit Europe représentés par La Financière de l'Echiquier 53 Avenue d'Iéna 75116 PARIS Représentée par Christophe Mianné	Apport	138 925 854.91	A : 298 670.65 G : 102 305.537 I : 752 271.601

9. Les premiers actionnaires du compartiment Echiquier Patrimoine de la SICAV ECHIQUIER sont les suivants :

Actionnaires	Nature	Montant (euros)	Nombre d'actions
Porteurs de parts du FCP Echiquier Patrimoine représentés par La Financière de l'Echiquier 53 Avenue d'Iéna 75116 PARIS Représentée par Christophe Mianné	Apport	637 131 112.89	A : 690 987.326 G : 55 796.183 I : 22 232.329

Article 33 - Identité des personnes qui ont signé ou au nom de qui ont été signés les statuts

Monsieur Christophe MIANNÉ représentant la société de gestion La Financière de l'Echiquier, dont le siège est au 53, avenue d'Iéna 75116 Paris, au nom et pour le compte des actionnaires des compartiments de la SICAV Echiquier Agenor Mid Cap Europe, Echiquier Agressor, Echiquier Agressor PEA, Echiquier AltaRocca Convertibles, Echiquier AltaRocca Hybrid Bonds, Echiquier Arty, Echiquier Convexité Europe, Echiquier Credit Europe et Echiquier Patrimoine dont les actifs et passifs ont été apportés.

Article 34 - Désignation des premiers administrateurs

Sont désignés comme premiers administrateurs de la SICAV pour une durée de 3 années, qui se terminera à l'issue de l'Assemblée Générale appelée à statuer sur les comptes de l'exercice clos le dernier jour ouvré de bourse de Paris du mois de décembre 2020 :

- **Christophe Mianné**, né le 12 novembre 1963 à Compiègne (60) et demeurant au 19 villa Madrid, 92200 Neuilly-Sur-Seine
- **Maroussia Collignon**, épouse Ermeneux, née le 5 février 1974 à Fontainebleau (77) et demeurant au 24 rue Chaptal, 92300 Levallois Perret
- **AGPM Vie**, numéro SIRET 330 220 419 00015, dont le siège social est rue Nicolas Appert, 83086 Toulon Cedex 9, représenté par Didier Rigaut, né le 03 janvier 1975 à La Seyne-sur Mer (83) et demeurant au 444, avenue Gabriel Peri, 83160 La Valette du Var

Ils acceptent chacun leurs fonctions, ce qui est constaté par l'apposition de leur signature à la suite des présents statuts.

Chacun d'eux déclarent satisfaire aux conditions requises par la loi, en ce qui concerne le cumul du nombre de sièges d'Administrateur ou de membres du conseil de surveillance.

Article 35 - Désignation des premiers Commissaires aux Comptes

Est désigné comme Commissaires aux Comptes de la SICAV pour une durée de six (6) exercices, ses fonctions expirant à l'issue de l'assemblée devant statuer sur les comptes du sixième exercice, l'entité suivante :

PwC Sellam représenté par Monsieur Frédéric Sellam, 2-6 rue Vatimesnil, CS 60003, 92532 Levallois Perret Cedex Société à Responsabilité Limitée immatriculée au R.C.S. de Nanterre sous le numéro 453 541 450

Dont le siège social est sis 63 rue de Villiers – 92200 Neuilly Sur Seine

La société PwC Sellam a fait savoir qu'elle acceptait lesdites fonctions et a précisé qu'il n'existait aucune incompatibilité ni interdiction à sa nomination.

Article 36 - Désignation du Dépositaire de la SICAV

Est désigné comme Dépositaire de la SICAV BNP Paribas SA, 16, boulevard des Italiens, 75009 Paris et dont l'adresse postale est 9 rue du débarcadère, 93500 Pantin.

Article 37 - Reprise des engagements antérieurs accomplis au nom de la SICAV

La signature des présents statuts emportera reprise desdits engagements par la SICAV qui seront réputés avoir été souscrits dès l'origine, et ce dès que celle-ci aura été immatriculée au registre du commerce et des sociétés. Cet état a été en outre tenu à la disposition des associés au futur siège de la Sicav dans le délai prévu par la Loi.

Article 38 - Engagement pour le compte de la personnalité morale

Les actionnaires fondateurs donnent mandat à Monsieur Christophe MIANNÉ de prendre pour le compte de la société en formation tous les engagements qu'il jugera utiles et conformes à son objet social.

Monsieur Christophe MIANNÉ est expressément habilité à passer et à souscrire, pour le compte de la SICAV, les actes et engagements entrant dans ses pouvoirs statutaires et légaux. Ces actes et engagements seront réputés avoir été faits et souscrits dès l'origine par la SICAV et repris dès son immatriculation au registre du commerce et des sociétés.

Article 39 - Pouvoirs

Tous pouvoirs sont donnés :

- à Monsieur Christophe MIANNÉ demeurant au 19 villa Madrid, 92200 Neuilly-Sur-Seine, avec faculté de délégation, à l'effet de signer et faire publier l'avis de constitution dans un journal d'annonces légales dans le département du siège social, faire procéder à toutes les formalités en vue de l'immatriculation de la société au Registre du commerce et des sociétés ;
- et généralement, au porteur d'un original ou d'une copie des présents statuts, pour faire les formalités prescrites par la loi.

Fait à Paris, le 05/12/2018
En 1 exemplaire original

Par investissement durable, on entend un investissement dans une activité économique qui contribue à un objectif environnemental ou social, pour autant qu'il ne cause de préjudice important à aucun de ces objectifs et que les sociétés bénéficiaires des investissements appliquent des pratiques de bonne gouvernance.

La **taxonomie de l'UE** est un système de classification institué par le règlement (UE) 2020/852, qui dresse une liste d'**activités économiques durables sur le plan environnemental**. Ce règlement ne comprend pas de liste des activités économiques durables sur le plan social. Les investissements durables ayant un objectif environnemental ne sont pas nécessairement alignés sur la taxonomie.



Les **indicateurs de durabilité** servent à vérifier si le produit financier est conforme aux caractéristiques environnementales ou sociales promues par le produit financier.

Les **indicateurs de durabilité** évaluent la mesure dans laquelle les caractéristiques environnementales ou sociales promues par le produit financier sont atteintes.

Dénomination du produit: ECHQUIER AGENOR MID CAP EUROPE	Identifiant d'entité juridique: 9695003F9ARCU62L0A03
---	--

Caractéristiques environnementales et/ou sociales

Ce produit financier a-t-il un objectif d'investissement durable?

☐ Oui

☒ Non

☐ Il réalisera un minimum d'investissements durables ayant un objectif environnemental : %

☐ dans des activités économiques qui sont considérées comme durables sur le plan environnemental au titre de la taxonomie de l'UE☐ dans des activités économiques qui ne sont pas considérées comme durables sur le plan environnemental au titre de la taxonomie de l'UE

☐ Il réalisera un minimum d'investissements durables ayant un objectif social : %

☒ Il promeut des caractéristiques environnementales et sociales (E/S) et, bien qu'il n'ait pas pour objectif l'investissement durable, il contiendra une proportion minimale de 10% d'investissements durables

☐ ayant un objectif environnemental et réalisés dans des activités économiques qui sont considérées comme durables sur le plan environnemental au titre de la taxonomie de l'UE☒ ayant un objectif environnemental et réalisés dans des activités économiques qui ne sont pas considérées comme durables sur le plan environnemental au titre de la taxonomie de l'UE

☒ ayant un objectif social

☐ Il promeut des caractéristiques E/S, mais ne réalisera pas d'investissements durables

Quelles caractéristiques environnementales et/ou sociales sont promues par ce produit financier ?

La démarche ESG du produit repose sur la mise en oeuvre d'un socle d'exclusions défini au niveau du groupe LBP AM ISR et à l'utilisation d'une notation ESG des émetteurs visant à suivre les risques extra financiers du Produit Financier. Cette analyse repose sur l'outil quantitatif GREaT, propre au groupe LBP AM qui permet de disposer d'une note ESG articulée autour des 4 piliers suivants :

- Gouvernance responsable
- Gestion durable des Ressources
- Transition Énergétique
- Développement des Territoires

Le poids associé à chaque pilier pour le calcul de la note GREaT d'un émetteur est ajusté en fonction de son secteur d'activité afin de tenir compte de ses spécificités. Par exemple, l'enjeu autour de la réduction des émissions de gaz à effets de serre n'est pas équivalent pour une entreprise du secteur des services et pour une entreprise industrielle, le premier secteur étant structurellement moins émissif que le second. En tout état de cause, le poids associé à chacun des trois piliers « Environnement », « Social » et « Gouvernance », calculés en réaffectant les critères des piliers GREaT, est systématiquement supérieur ou égal à 20% et peut monter jusqu'à 60%.

Aucun indice spécifique n'a été désigné comme indice de référence pour déterminer si le produit financier est aligné sur les caractéristiques environnementales et/ou sociales qu'il promeut.

Le Produit Financier investit dans des investissements durables au sens de l'article 2 (17) de SFDR.

- **Quels sont les indicateurs de durabilité utilisés pour mesurer la réalisation de chacune des caractéristiques environnementales ou sociales promues par le produit financier ?**

Indicateur	Contrainte associée
Investissements dans des activités durables sur le plan environnemental ou social	L'actif net du Produit Financier sera investi à hauteur de 10% minimum dans des Investissements Durables sur le plan environnemental ou social, tels que définis à la section "Quels sont les objectifs des Investissements Durables que le Produit Financier entend partiellement réaliser et comment l'Investissement Durable contribue-t-il à ces objectifs ?" ci-après.

○ **Quels sont les objectifs des investissements durables que le produit financier entend notamment poursuivre et comment les investissements effectués contribuent-ils à ces objectifs ?**

Le Produit Financier vise la réalisation d'Investissements Durables environnementaux et sociaux au sens du Règlement SFDR. Le seuil minimal d'Investissements Durables du Produit Financier est précisé dans l'encart en tête de la présente annexe. Les investissements durables ainsi réalisés par le Produit Financier peuvent répondre à des objectifs environnementaux et/ou sociaux.

Sur la thématique environnementale, les 6 objectifs de la Taxonomie européenne sont considérés, à savoir :

- L'atténuation du changement climatique,
- L'adaptation au changement climatique,
- L'utilisation durable et la protection des ressources marines,
- La transition vers une économie circulaire,
- La prévention et la réduction de la pollution,
- La protection et la restauration de la biodiversité et des écosystèmes.

A noter que la méthodologie appliquée ne permet pas de mesurer la contribution des investissements selon la définition de la Taxonomie européenne (i.e. l'alignement taxonomique des investissements).

En revanche, la contribution des investissements aux objectifs environnementaux au sens de l'article 2(17) du Règlement (EU) 2019/2088 (« Règlement SFDR ») est mesurée au moyen d'indicateurs propres au Groupe LBP AM et précisés ci-après.

Sur la thématique sociale, les objectifs considérés sont :

- Le respect et la promotion des Droits humains, notamment la promotion de conditions de travail justes et favorables, l'intégration sociale par le travail, la protection et la promotion des Droits des communautés locales,
- Le développement des territoires et des communautés, à travers les relations avec les parties prenantes extérieures à l'entreprise et la gestion responsable des chaînes de valeur, et afin d'adresser les enjeux de développement socio-économique, de lutte contre les fractures sociales et territoriales, de soutien aux acteurs locaux et d'accès à l'éducation,
- Améliorer l'accès à la santé et aux soins essentiels dans le monde en adressant les enjeux de disponibilité, d'accessibilité géographique, d'accessibilité financière et d'acceptabilité des traitements.

Cette stratégie généraliste n'implique pas que tout investissement durable réponde à l'ensemble des objectifs environnementaux et sociaux précités, mais que les investissements durables doivent répondre à au moins un de ces enjeux, tout en ne nuisant pas de manière significative aux autres.

La contribution à un des objectifs environnementaux et sociaux précités est évaluée à partir de différentes sources, dont notamment :

Pour l'ensemble des objectifs environnementaux et sociaux :

- Le score « GREaT », méthodologie d'analyse quantitative propriétaire du Groupe LBP AM, qui permet de couvrir l'ensemble des objectifs environnementaux et sociaux,
- Le score « ODD », analyse qualitative propriétaire de LFDE qui évalue les produits, services et pratiques des entreprises en vue de mesurer leur contribution à l'atteinte des Objectifs de Développement Durable des Nations Unies (ODD).

Sur les objectifs spécifiques au climat et à la biodiversité :

- L'engagement de l'émetteur sur une trajectoire de décarbonation de ses activités compatible avec les objectifs des accords de Paris, selon des critères définis par la Société de Gestion,
- Le score « Greenfin », indicateur quantitatif mesurant l'exposition du modèle d'affaire de l'émetteur à des éco-activités telles que définies par le label d'Etat français Greenfin, dédié au financement de la transition énergétique et écologique,
- Le score « Bird », indicateur quantitatif propriétaire du Groupe LBP AM visant à évaluer les entreprises principalement sur leurs politiques ainsi que sur leurs pratiques et impacts en lien avec la biodiversité,
- Le score « Maturité Climat & Biodiversité », analyse qualitative propriétaire de LFDE visant à évaluer la maturité des entreprises dans la prise en compte des enjeux climatiques et de biodiversité auxquels elles sont et seront confrontées Sur la thématique spécifique de l'accès à la santé :
- Le score « AAAA » (Acceptability, Accessibility, Affordability, Availability), analyse qualitative propriétaire de LFDE visant à évaluer la contribution des entreprises au travers de leurs produits et services aux 4 dimensions de l'accès à la santé (Disponibilité, Accessibilité Géographique, Accessibilité Financière, Acceptabilité) inspirées des travaux de l'Organisation Mondiale de la Santé (OMS) sur le sujet.

Une description plus complète des seuils appliqués pour chaque critère est disponible dans le document « SFDR – Méthodologie Investissement Durable » accessible sur le site internet de la Société de Gestion (<https://www.lfde.com>), dans la section « Investissement Responsable », sur la page « Pour aller plus loin », au sein de la rubrique « Documents LFDE – Règlement SFDR ».

- ***Dans quelle mesure les investissements durables que le produit financier entend notamment poursuivre ne causent-ils pas de préjudice important à un objectif d'investissement durable sur le plan environnemental ou social ?***

Afin de s'assurer qu'un investissement contribuant à un objectif de durabilité, selon la méthode d'analyse présentée ci-dessus, ne cause pas de préjudice important à tout objectif d'investissement durable sur le plan environnemental ou social, la méthodologie appliquée considère systématiquement et de manière cumulative :

- Les pratiques de l'émetteur relatives à sa gestion des ressources environnementales et de respect des Droits humains. Ce point est contrôlé grâce à la méthodologie d'analyse extra-financière propriétaire « GREaT »
- L'exposition de l'émetteur à des secteurs sensibles sur les aspects environnementaux et sociaux (comme par exemple au charbon thermique, aux armes controversées, au tabac, aux jeux d'argent...) en lien avec les politiques d'exclusions applicables dans les Sociétés de Gestion du Groupe LBP AM. Une description plus complète des exclusions est disponible dans le document « Politique d'exclusion » accessible sur le site internet de la Société de Gestion (<https://www.lfde.com>), dans la section « Investissement Responsable », sur la page « [Pour aller plus loin](#) », au sein de la rubrique « Documents LFDE - Approche et Méthodologies ».
- L'exposition de l'émetteur à une controverse sévère sur les enjeux environnementaux, sociaux et de gouvernance, ou bien à un risque critique de violation grave des Principes directeurs de l'OCDE à l'intention des entreprises multinationales et des Principes directeurs des Nations Unies sur les entreprises et les droits de l'Homme.

- Comment les indicateurs concernant les incidences négatives ont-ils été pris en considération ?

Le Règlement Délégué (UE) 2022/1288 de la Commission (ci-après le "Règlement délégué SFDR") définit une liste d'indicateurs permettant de mesurer les incidences négatives d'un émetteur sur les facteurs de durabilité environnementaux et sociaux (ci-après les "indicateurs concernant les incidences négatives"). Les indicateurs concernant les incidences négatives sont calculés pour chaque émetteur, lorsque la donnée est disponible et intégrés dans l'outil d'analyse extra-financière.

Certains indicateurs ont par ailleurs été directement intégrés, soit à la méthodologie de notation propriétaire GREaT utilisée à la fois pour identifier une contribution positive ou un impact négatif significatif, soit à l'indicateur de controverse mentionné ci-dessus, soit dans les politiques d'exclusions. La prise en considération des principales incidences négatives a également lieu au travers de la démarche d'engagement actionnarial avec les entreprises afin d'améliorer leur transparence sur ces indicateurs et de réduire leurs externalités négatives.

- Dans quelle mesure les investissements durables sont-ils conformes aux principes directeurs de l'OCDE à l'intention des entreprises multinationales et aux principes directeurs des Nations unies relatifs aux entreprises et aux droits de l'homme ?

Afin de s'assurer que les investissements durables respectent les Principes directeurs de l'OCDE à l'intention des entreprises multinationales et les principes directeurs des Nations Unies relatifs aux entreprises et aux Droits de l'Homme, la Société de Gestion contrôle systématiquement :

- La correcte application de la politique d'exclusion de la Société de Gestion relative à ces traités internationaux et le process de contrôle des controverses ad hoc.
- La disqualification des émetteurs identifiés comme ayant des mauvaises pratiques sur le pilier "Gestion durable des ressources" de la méthodologie d'analyse GREaT, qui intégrait des critères relatifs au respect des droits humains et du droit du travail.

Une description détaillée des seuils appliqués pour chaque critère est disponible dans le document « SFDR – Méthodologie Investissement Durable » accessible sur le site internet de la Société de Gestion (<https://www.lfde.com>), dans la section « Investissement Responsable », sur la page « [Pour aller plus loin](#) », au sein de la rubrique « Documents LFDE – Règlement SFDR ».

Les principales incidences négatives correspondent aux incidences négatives les plus significatives des décisions d'investissement sur les facteurs de durabilité liés aux questions environnementales, sociales et de personnel, au respect des droits de l'homme et à la lutte contre la corruption et les actes de corruption.

La taxonomie de l'UE établit un principe consistant à « ne pas causer de préjudice important » en vertu duquel les investissements alignés sur la taxonomie ne devraient pas causer de préjudice important aux objectifs de la taxonomie de l'UE et qui s'accompagne de critères spécifiques de l'UE. Le principe consistant à « ne pas causer de préjudice important » s'applique uniquement aux investissements sous-jacents au produit financier qui prennent en compte les critères de l'Union Européenne en matière d'activités économiques durables sur le plan environnemental. Les investissements sous-jacents à la portion restante de ce produit financier ne prennent pas en compte les critères de l'Union Européenne en matière d'activités économiques durables sur le plan environnemental. Tout autre investissement durable ne doit pas non plus causer de préjudice important aux objectifs environnementaux ou sociaux.



Ce produit financier prend-il en considération les principales incidences négatives sur les facteurs de durabilité ?

☒ Oui

☐ Non

Concernant les incidences négatives, ce produit financier prend en compte 14 indicateurs obligatoires du Tableau 1 de l'Annexe I du Règlement Délégué (UE) 2022/1288 de la Commission européenne, et inclut également les 2 indicateurs additionnels suivants :

- investissements dans des entreprises sans initiative de réduction carbone
- investissements dans des entreprises sans politique de prévention des accidents du travail

Leur prise en compte est réalisée au sein des différents pans de la démarche d'investissement responsable de la société de gestion : à travers la politique d'exclusion (sectorielle et normative), la méthodologie d'analyse ESG, les différents scores d'impact, la mesure et le pilotage d'indicateurs de performance ESG et l'engagement avec les entreprises.

Des informations complémentaires sur la prise en compte des principales incidences négatives sont disponibles dans le document « Article 4 SFDR – Principales incidences négatives » accessible sur le site internet de la Société de Gestion (<https://www.lfde.com>), dans la section « Investissement Responsable », sur la page « Pour aller plus loin », au sein de la rubrique « Documents LFDE – Règlement SFDR »



Quelle est la stratégie d'investissement suivie par ce produit financier ?

Echiquier Agenor Mid Cap Europe est un OPC de sélection de titres ("stock-picking"). Il investit dans des petites et moyennes valeurs européennes de croissance, sélectionnées en particulier pour la qualité de leur management.

- **Quelles sont les contraintes définies dans la stratégie d'investissement utilisée pour sélectionner les investissements afin d'atteindre chacune des caractéristiques environnementales ou sociales promues par ce produit financier ?**

Les éléments contraignants utilisés pour sélectionner les investissements et atteindre les caractéristiques environnementales et sociales promues par l'OPC sont les suivants :

- la politique d'exclusion de la Société de Gestion et les contraintes d'exclusions sectorielles ou normatives qui en découlent
- les contraintes associées aux indicateurs de durabilité présentés dans la rubrique « Quels sont les indicateurs de durabilité utilisés pour mesurer la réalisation de chacune des caractéristiques environnementales ou sociales promues par le Produit Financier » ci-dessus.
- l'évaluation ESG contraignante de chacun des émetteurs présents en portefeuille au travers une analyse quantitative grâce à l'outil de scoring GREaT (méthodologie propriétaire du groupe LBP AM)

- **Dans quelle proportion minimale le produit financier s'engage-t-il à réduire son périmètre d'investissement avant l'application de cette stratégie d'investissement ?**

La stratégie d'investissement n'a pas pour objet de réduire l'univers d'investissement du Produit Financier. Cependant, elle vise à assurer que le Produit Financier présente une note ESG (calculée selon la méthodologie d'analyse propriétaire GREaT), supérieure à celle de son univers.

- **Quelle est la politique mise en oeuvre pour évaluer les pratiques de bonne gouvernance des sociétés dans lesquelles le produit financier investit ?**

Le contrôle de l'application des principes de bonne gouvernance par les émetteurs est contrôlé par le biais d'un indicateur quantitatif provenant de la méthodologie d'analyse propriétaire « GREaT », le pilier « Gouvernance » couvre notamment les sujets d'équilibre des pouvoirs, de rémunération équitable et d'éthique des affaires.

Si cette évaluation quantitative du pilier Gouvernance apparaît insuffisante ou en présence de controverse significative, l'équipe de gestion réalisera en complément une analyse qualitative de la gouvernance.

Par ailleurs, la Société de Gestion encourage les pratiques de bonne gouvernance à travers sa politique d'engagement et de vote, qui traite notamment des sujets d'équilibre des rémunérations, de partage de la valeur entre les cadres dirigeants et les employés ou de diversité et de parité au sein des instances dirigeantes.

La **stratégie d'investissement** guide les décisions d'investissement selon des facteurs telles que les objectifs d'investissement et la tolérance au risque.

Les pratiques de **bonne gouvernance** concernent des structures de gestion saines, les relations avec le personnel, la rémunération du personnel et le respect des obligations fiscales



Quelle est l'allocation des actifs prévue pour ce produit financier ?

L'allocation des actifs décrit la part des investissements dans des actifs spécifiques.

Les activités alignées sur la taxinomie sont exprimées en pourcentage:

- du **chiffre d'affaires** pour refléter la part des revenus provenant des activités vertes des sociétés dans lesquelles le produit financier investit ;
- des **dépenses d'investissement** (CapEx) pour montrer les investissements verts réalisés par des sociétés dans lesquelles le produit financier investit, pour une transition vers une économie verte par exemple;
- des **dépenses d'exploitation** (OpEx) pour refléter les activités opérationnelles vertes des sociétés dans lesquelles le produit financier investit.

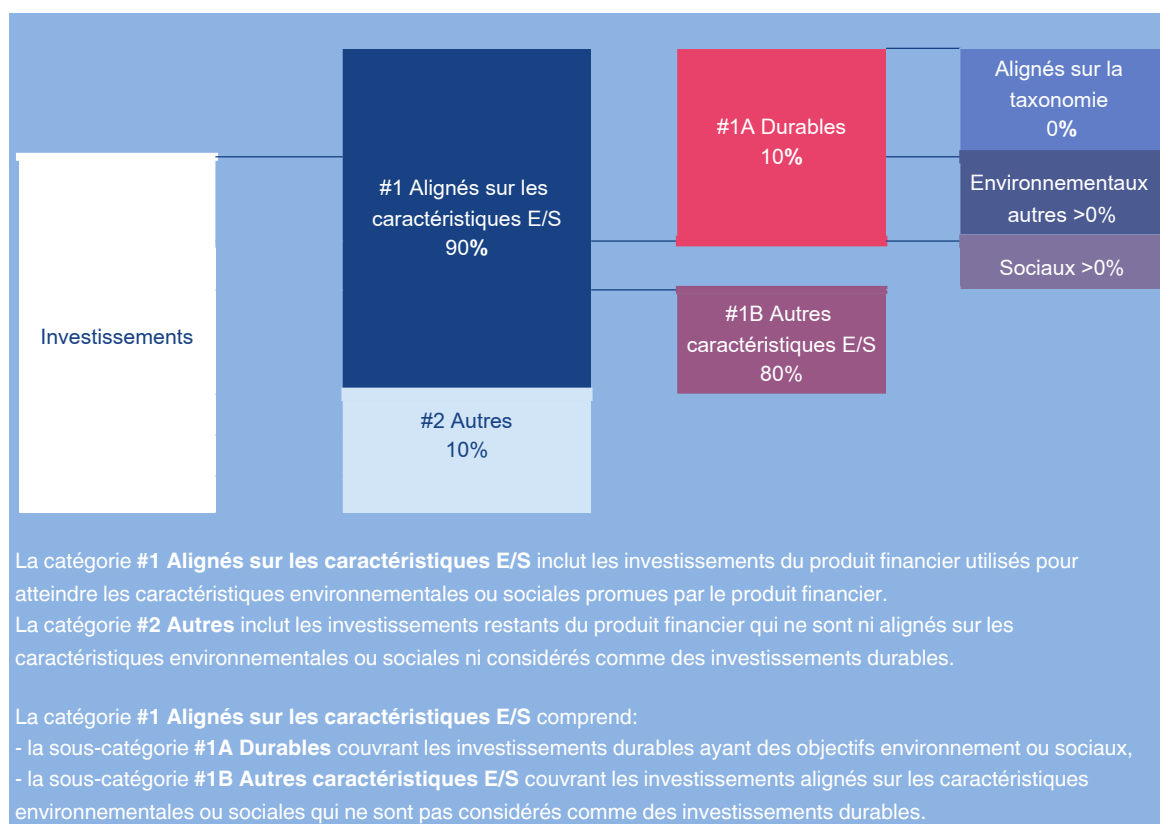
Le produit financier investit au moins 90% de ses actifs dans des actifs qui ont été considérés comme "éligibles" selon le processus ESG en place - donc dans des investissements qui sont alignés avec les caractéristiques environnementales et sociales promues (#1 Alignés avec les caractéristiques E/S).

Jusqu'à 10% des investissements sont susceptibles de ne pas être alignés avec ces caractéristiques (#2 Autres).

A noter par ailleurs que, et en ligne avec l'information fournie dans la documentation précontractuelle, le Produit Financier s'engage à réaliser une analyse ESG pour au moins 90% des encours investis sur les actions et titre de créance émis par les émetteurs privés et quasi-publics. Cette analyse ESG, reposant sur la méthodologie de notation GREaT, vise à donner au gérant une information sur le risque ESG attaché aux émetteurs. Elle n'a cependant pas vocation à être prise en compte de manière systématique et mesurable dans la sélection des titres en portefeuille.

Le produit financier investit au moins 10% de ses actifs dans des actifs qui ont été considérés comme étant des investissements durables (#1A Durables).

Une description plus détaillée de l'allocation d'actifs spécifique de ce produit financier peut être trouvée dans le prospectus de celui-ci.



○ Comment l'utilisation de produits dérivés atteint-elle les caractéristiques environnementales ou sociales promues par le produit financier ?

Les produits dérivés éventuellement autorisés / utilisés par le Produit Financier ne visent pas à contribuer à l'atteinte des caractéristiques environnementales ou sociales promues. Leur utilisation est limitée à des opérations de couverture ou d'exposition temporaire afin de répondre à un fort mouvement de passif, de gagner une exposition temporaire au bêta de marché ou d'accompagner un changement de stratégie. Par ailleurs, la Société de Gestion s'assure que l'utilisation des produits dérivés ne va pas à l'encontre des caractéristiques environnementales ou sociales promues par le Produit Financier. Notamment, la Société de Gestion n'utilise pas de dérivés dans le but d'améliorer artificiellement la performance extra-financière du produit. Les contraintes relatives à l'emploi de produits dérivés sont précisées dans la documentation précontractuelle du Produit Financier.

Pour être conforme à la Taxonomie de l'UE, les critères applicables au **gaz fossile** comprennent des limitations des émissions et le passage à l'électricité d'origine renouvelable ou à des carburants à faible teneur en carbone d'ici à la fin de 2035. En ce qui concerne l'**énergie nucléaire**, les critères comprennent des règles complètes en matière de sûreté nucléaire et de gestion des déchets.

Les **activités habilitantes** permettent directement à d'autres activités de contribuer de manière substantielle à la réalisation d'un objectif environnemental.

Les **activités transitoires** sont des activités pour lesquelles il n'existe pas encore de solutions de remplacement sobres en carbone et, entre autres, dont les niveaux d'émission de gaz à effet de serre correspondent aux meilleures performances réalisables.



Dans quelle proportion minimale les investissements durables ayant un objectif environnemental sont-ils alignés sur la taxonomie de l'UE ?

Le produit financier peut investir dans des activités économiques durables sur le plan environnemental, néanmoins les investissements de ce produit financier ne prennent pas en compte les critères de l'Union européenne en matière d'activités économiques durables sur le plan environnemental. Le produit financier s'engage à un alignement de 0% avec la Taxonomie européenne.

- ☐ **Le produit financier investit-il dans des activités liées au gaz fossile et/ou à l'énergie nucléaire qui sont conformes à la taxonomie de l'UE ?⁽¹⁾**

☐ Oui

☐ Dans le gaz fossile

☐ Dans l'énergie nucléaire

☒ Non

Les deux graphiques ci-dessous font apparaître en vert le pourcentage minimal d'investissements alignés sur la taxonomie de l'UE. Étant donné qu'il n'existe pas de méthodologie appropriée pour déterminer l'alignement des obligations souveraines* sur la taxonomie, le premier graphique montre l'alignement sur la taxonomie par rapport à tous les investissements du produit financier, y compris les obligations souveraines, tandis que le deuxième graphique représente l'alignement sur la taxonomie uniquement par rapport aux investissements du produit financier autres que les obligations souveraines.



100.0%



100.0%

Ce graphique représente 100% du total des investissements.

* Aux fins de ces graphiques, les «obligations souveraines» comprennent toutes les expositions souveraines.

- ☐ **Quelle est la proportion minimale d'investissements dans des activités transitoires et habilitantes ?**

Le Produit Financier ne s'engage pas sur une proportion minimale d'investissements dans des activités transitoires et habilitantes.



Quelle est la proportion minimale d'investissements durables ayant un objectif environnemental qui ne sont pas alignés sur la taxonomie de l'UE ?

Ce produit entend investir une part de son actif dans des investissements durables. Ces investissements pourront contribuer à des objectifs environnementaux ou sociaux, sans qu'il ne soit pris d'engagement quant à la part minimale de chacun. Ainsi, la part minimale d'investissements durables ayant un objectif environnemental qui ne sont pas alignés avec la taxonomie de l'UE est >0%.



Quelle est la proportion minimale d'investissements durables sur le plan social ?

Ce produit entend investir une part de son actif dans des investissements durables. Ces investissements pourront contribuer à des objectifs environnementaux ou sociaux, sans qu'il ne soit pris d'engagement quant à la part minimale de chacun. Ainsi, la part minimale d'investissements durables ayant un objectif social est >0%.



Quels sont les investissements inclus dans la catégorie "#2 Autres", quelle est leur finalité et des garanties environnementales ou sociales minimales s'appliquent-elles à eux ?

Les investissements inclus dans la catégorie "#2 Autres" du produit financier représentent jusqu'à 10% des investissements. Il peut s'agir, en fonction des instruments éligibles tels que définis dans le prospectus du produit, d'instruments financiers à terme (dérivés) négociés sur des marchés réglementés ou organisés, pour exposer et couvrir le portefeuille, des liquidités, des émetteurs non notés.

Les produits dérivés et les liquidités ne présentent pas de garanties environnementales ou sociales.



Le symbole représente des investissements durables ayant un objectif environnemental qui **ne tiennent pas compte des critères** applicables aux activités économiques durables sur le plan environnemental au titre de la taxonomie de l'UE.

(1) Les activités liées au gaz fossile et/ou au nucléaire ne seront conformes à la taxonomie de l'UE que si elles contribuent à limiter le changement climatique ("atténuation du changement climatique") et ne causent de préjudice important à aucun objectif de la taxonomie de l'UE - voir la note explicative dans la marge de gauche. L'ensemble des critères applicables aux activités économiques durables dans les secteurs du gaz fossile et de l'énergie nucléaire qui sont conformes à la taxonomie de l'UE sont définis dans le règlement délégué (EU) 2022/1214 de la Commission.



Un indice spécifique a-t-il été désigné comme indice de référence pour déterminer si ce produit financier est aligné sur les caractéristiques environnementales et/ou sociales qu'il promeut ?

Les indices de référence sont des indices permettant de mesurer si le produit financier atteint les caractéristiques environnementales ou sociales qu'il promeut.

Non applicable

☐ *Comment l'indice de référence est-il en permanence aligné sur chacune des caractéristiques environnementales ou sociales promues par le produit financier ?*

Non applicable

☐ *Comment l'alignement de la stratégie d'investissement sur la méthodologie de l'indice est-il à tout moment garanti ?*

Non applicable

☐ *En quoi l'indice désigné diffère-t-il d'un indice de marché large pertinent ?*

Non applicable

☐ *Où trouver la méthode utilisée pour le calcul de l'indice désigné ?*

Non applicable



Où puis-je trouver en ligne davantage d'informations spécifiques au produit ?

De plus amples informations sur le produit sont accessibles sur le site internet:

Il est possible de disposer de plus d'informations concernant l'approche extra-financière de la Société de Gestion au travers des documents disponibles sur son site internet (<https://www.lfde.com>), dans la section « Investissement Responsable », sur la page « Pour aller plus loin », au sein de la rubrique « Documents LFDE – Règlement SFDR ».

Par ailleurs, des informations complémentaires sur le fonds et notamment sa documentation réglementaire sont disponibles sur le site internet de la Société de Gestion (www.lfde.com), dans la section « Fonds ».

Par **investissement durable**, on entend un investissement dans une activité économique qui contribue à un objectif environnemental ou social, pour autant qu'il ne cause de préjudice important à aucun de ces objectifs et que les sociétés bénéficiaires des investissements appliquent des pratiques de bonne gouvernance.

La **taxonomie de l'UE** est un système de classification institué par le règlement (UE) 2020/852, qui dresse une liste d'**activités économiques durables sur le plan environnemental**. Ce règlement ne comprend pas de liste des activités économiques durables sur le plan social. Les investissements durables ayant un objectif environnemental ne sont pas nécessairement alignés sur la taxonomie.

Les **indicateurs de durabilité** servent à vérifier si le produit financier est conforme aux caractéristiques environnementales ou sociales promues par le produit financier.

Les **indicateurs de durabilité** évaluent la mesure dans laquelle les caractéristiques environnementales ou sociales promues par le produit financier sont atteintes.

Dénomination du produit:
ECHQUIER AGRESSOR

Identifiant d'entité juridique:
9695007H77PGEWLITK45

Caractéristiques environnementales et/ou sociales

Ce produit financier a-t-il un objectif d'investissement durable?

☐ Oui☒ Non

☐ Il réalisera un minimum d'investissements durables ayant un objectif environnemental : %

☐ dans des activités économiques qui sont considérées comme durables sur le plan environnemental au titre de la taxonomie de l'UE☐ dans des activités économiques qui ne sont pas considérées comme durables sur le plan environnemental au titre de la taxonomie de l'UE

☐ Il réalisera un minimum d'investissements durables ayant un objectif social: %

☒ Il promeut des caractéristiques environnementales et sociales (E/S) et, bien qu'il n'ait pas pour objectif l'investissement durable, il contiendra une proportion minimale de 10% d'investissements durables

☐ ayant un objectif environnemental et réalisés dans des activités économiques qui sont considérées comme durables sur le plan environnemental au titre de la taxonomie de l'UE☒ ayant un objectif environnemental et réalisés dans des activités économiques qui ne sont pas considérées comme durables sur le plan environnemental au titre de la taxonomie de l'UE☒ ayant un objectif social

☐ Il promeut des caractéristiques E/S, mais ne réalisera pas d'investissements durables



Quelles caractéristiques environnementales et/ou sociales sont promues par ce produit financier ?

La démarche ESG du produit repose sur la mise en oeuvre d'un socle d'exclusions défini au niveau du groupe LBP AM ISR et à l'utilisation d'une notation ESG des émetteurs visant à suivre les risques extra financiers du Produit Financier. Cette analyse repose sur l'outil quantitatif GREaT, propre au groupe LBP AM qui permet de disposer d'une note ESG articulée autour des 4 piliers suivants :

- Gouvernance responsable
- Gestion durable des Ressources
- Transition Énergétique
- Développement des Territoires

Le poids associé à chaque pilier pour le calcul de la note GREaT d'un émetteur est ajusté en fonction de son secteur d'activité afin de tenir compte de ses spécificités. Par exemple, l'enjeu autour de la réduction des émissions de gaz à effets de serre n'est pas équivalent pour une entreprise du secteur des services et pour une entreprise industrielle, le premier secteur étant structurellement moins émissif que le second. En tout état de cause, le poids associé à chacun des trois piliers « Environnement », « Social » et « Gouvernance », calculés en réaffectant les critères des piliers GREaT, est systématiquement supérieur ou égal à 20% et peut monter jusqu'à 60%.

Aucun indice spécifique n'a été désigné comme indice de référence pour déterminer si le produit financier est aligné sur les caractéristiques environnementales et/ou sociales qu'il promeut.

Le Produit Financier investit dans des investissements durables au sens de l'article 2 (17) de SFDR.

- **Quels sont les indicateurs de durabilité utilisés pour mesurer la réalisation de chacune des caractéristiques environnementales ou sociales promues par le produit financier ?**

Indicateur	Contrainte associée
Investissements dans des activités durables sur le plan environnemental ou social	L'actif net du Produit Financier sera investi à hauteur de 10% minimum dans des Investissements Durables sur le plan environnemental ou social, tels que définis à la section "Quels sont les objectifs des Investissements Durables que le Produit Financier entend partiellement réaliser et comment l'Investissement Durable contribue-t-il à ces objectifs ?" ci-après.

○ **Quels sont les objectifs des investissements durables que le produit financier entend notamment poursuivre et comment les investissements effectués contribuent-ils à ces objectifs ?**

Le Produit Financier vise la réalisation d'Investissements Durables environnementaux et sociaux au sens du Règlement SFDR. Le seuil minimal d'Investissements Durables du Produit Financier est précisé dans l'encart en tête de la présente annexe. Les investissements durables ainsi réalisés par le Produit Financier peuvent répondre à des objectifs environnementaux et/ou sociaux.

Sur la thématique environnementale, les 6 objectifs de la Taxonomie européenne sont considérés, à savoir :

- L'atténuation du changement climatique,
- L'adaptation au changement climatique,
- L'utilisation durable et la protection des ressources marines,
- La transition vers une économie circulaire,
- La prévention et la réduction de la pollution,
- La protection et la restauration de la biodiversité et des écosystèmes.

A noter que la méthodologie appliquée ne permet pas de mesurer la contribution des investissements selon la définition de la Taxonomie européenne (i.e. l'alignement taxonomique des investissements).

En revanche, la contribution des investissements aux objectifs environnementaux au sens de l'article 2(17) du Règlement (EU) 2019/2088 (« Règlement SFDR ») est mesurée au moyen d'indicateurs propres au Groupe LBP AM et précisés ci-après.

Sur la thématique sociale, les objectifs considérés sont :

- Le respect et la promotion des Droits humains, notamment la promotion de conditions de travail justes et favorables, l'intégration sociale par le travail, la protection et la promotion des Droits des communautés locales,
- Le développement des territoires et des communautés, à travers les relations avec les parties prenantes extérieures à l'entreprise et la gestion responsable des chaînes de valeur, et afin d'adresser les enjeux de développement socio-économique, de lutte contre les fractures sociales et territoriales, de soutien aux acteurs locaux et d'accès à l'éducation,
- Améliorer l'accès à la santé et aux soins essentiels dans le monde en adressant les enjeux de disponibilité, d'accessibilité géographique, d'accessibilité financière et d'acceptabilité des traitements.

Cette stratégie généraliste n'implique pas que tout investissement durable réponde à l'ensemble des objectifs environnementaux et sociaux précités, mais que les investissements durables doivent répondre à au moins un de ces enjeux, tout en ne nuisant pas de manière significative aux autres.

La contribution à un des objectifs environnementaux et sociaux précités est évaluée à partir de différentes sources, dont notamment :

Pour l'ensemble des objectifs environnementaux et sociaux :

- Le score « GREaT », méthodologie d'analyse quantitative propriétaire du Groupe LBP AM, qui permet de couvrir l'ensemble des objectifs environnementaux et sociaux,
- Le score « ODD », analyse qualitative propriétaire de LFDE qui évalue les produits, services et pratiques des entreprises en vue de mesurer leur contribution à l'atteinte des Objectifs de Développement Durable des Nations Unies (ODD).

Sur les objectifs spécifiques au climat et à la biodiversité :

- L'engagement de l'émetteur sur une trajectoire de décarbonation de ses activités compatible avec les objectifs des accords de Paris, selon des critères définis par la Société de Gestion,
- Le score « Greenfin », indicateur quantitatif mesurant l'exposition du modèle d'affaire de l'émetteur à des éco-activités telles que définies par le label d'Etat français Greenfin, dédié au financement de la transition énergétique et écologique,
- Le score « Bird », indicateur quantitatif propriétaire du Groupe LBP AM visant à évaluer les entreprises principalement sur leurs politiques ainsi que sur leurs pratiques et impacts en lien avec la biodiversité,
- Le score « Maturité Climat & Biodiversité », analyse qualitative propriétaire de LFDE visant à évaluer la maturité des entreprises dans la prise en compte des enjeux climatiques et de biodiversité auxquels elles sont et seront confrontées Sur la thématique spécifique de l'accès à la santé :
- Le score « AAAA » (Acceptability, Accessibility, Affordability, Availability), analyse qualitative propriétaire de LFDE visant à évaluer la contribution des entreprises au travers de leurs produits et services aux 4 dimensions de l'accès à la santé (Disponibilité, Accessibilité Géographique, Accessibilité Financière, Acceptabilité) inspirées des travaux de l'Organisation Mondiale de la Santé (OMS) sur le sujet.

Une description plus complète des seuils appliqués pour chaque critère est disponible dans le document « SFDR – Méthodologie Investissement Durable » accessible sur le site internet de la Société de Gestion (<https://www.lfde.com>), dans la section « Investissement Responsable », sur la page « [Pour aller plus loin](#) », au sein de la rubrique « Documents LFDE – Règlement SFDR ».

- ***Dans quelle mesure les investissements durables que le produit financier entend notamment poursuivre ne causent-ils pas de préjudice important à un objectif d'investissement durable sur le plan environnemental ou social ?***

Afin de s'assurer qu'un investissement contribuant à un objectif de durabilité, selon la méthode d'analyse présentée ci-dessus, ne cause pas de préjudice important à tout objectif d'investissement durable sur le plan environnemental ou social, la méthodologie appliquée considère systématiquement et de manière cumulative :

- Les pratiques de l'émetteur relatives à sa gestion des ressources environnementales et de respect des Droits humains. Ce point est contrôlé grâce à la méthodologie d'analyse extra-financière propriétaire « GREaT »
- L'exposition de l'émetteur à des secteurs sensibles sur les aspects environnementaux et sociaux (comme par exemple au charbon thermique, aux armes controversées, au tabac, aux jeux d'argent...) en lien avec les politiques d'exclusions applicables dans les Sociétés de Gestion du Groupe LBP AM. Une description plus complète des exclusions est disponible dans le document « Politique d'exclusion » accessible sur le site internet de la Société de Gestion (<https://www.lfde.com>), dans la section « Investissement Responsable », sur la page « Pour aller plus loin », au sein de la rubrique « Documents LFDE - Approche et Méthodologies ».
- L'exposition de l'émetteur à une controverse sévère sur les enjeux environnementaux, sociaux et de gouvernance, ou bien à un risque critique de violation grave des Principes directeurs de l'OCDE à l'intention des entreprises multinationales et des Principes directeurs des Nations Unies sur les entreprises et les droits de l'Homme.

- Comment les indicateurs concernant les incidences négatives ont-ils été pris en considération ?

Le Règlement Délégué (UE) 2022/1288 de la Commission (ci-après le "Règlement délégué SFDR") définit une liste d'indicateurs permettant de mesurer les incidences négatives d'un émetteur sur les facteurs de durabilité environnementaux et sociaux (ci-après les "indicateurs concernant les incidences négatives"). Les indicateurs concernant les incidences négatives sont calculés pour chaque émetteur, lorsque la donnée est disponible et intégrés dans l'outil d'analyse extra-financière.

Certains indicateurs ont par ailleurs été directement intégrés, soit à la méthodologie de notation propriétaire GREaT utilisée à la fois pour identifier une contribution positive ou un impact négatif significatif, soit à l'indicateur de controverse mentionné ci-dessus, soit dans les politiques d'exclusions. La prise en considération des principales incidences négatives a également lieu au travers de la démarche d'engagement actionnarial avec les entreprises afin d'améliorer leur transparence sur ces indicateurs et de réduire leurs externalités négatives.

- Dans quelle mesure les investissements durables sont-ils conformes aux principes directeurs de l'OCDE à l'intention des entreprises multinationales et aux principes directeurs des Nations unies relatifs aux entreprises et aux droits de l'homme ?

Afin de s'assurer que les investissements durables respectent les Principes directeurs de l'OCDE à l'intention des entreprises multinationales et les principes directeurs des Nations Unies relatifs aux entreprises et aux Droits de l'Homme, la Société de Gestion contrôle systématiquement :

- La correcte application de la politique d'exclusion de la Société de Gestion relative à ces traités internationaux et le process de contrôle des controverses ad hoc.
- La disqualification des émetteurs identifiés comme ayant des mauvaises pratiques sur le pilier "Gestion durable des ressources" de la méthodologie d'analyse GREaT, qui intégrait des critères relatifs au respect des droits humains et du droit du travail.

Une description détaillée des seuils appliqués pour chaque critère est disponible dans le document « SFDR – Méthodologie Investissement Durable » accessible sur le site internet de la Société de Gestion (<https://www.lfde.com>), dans la section « Investissement Responsable », sur la page « Pour aller plus loin », au sein de la rubrique « Documents LFDE – Règlement SFDR ».

La taxonomie de l'UE établit un principe consistant à « ne pas causer de préjudice important » en vertu duquel les investissements alignés sur la taxonomie ne devraient pas causer de préjudice important aux objectifs de la taxonomie de l'UE et qui s'accompagne de critères spécifiques de l'UE. Le principe consistant à « ne pas causer de préjudice important » s'applique uniquement aux investissements sous-jacents au produit financier qui prennent en compte les critères de l'Union Européenne en matière d'activités économiques durables sur le plan environnemental. Les investissements sous-jacents à la portion restante de ce produit financier ne prennent pas en compte les critères de l'Union Européenne en matière d'activités économiques durables sur le plan environnemental. Tout autre investissement durable ne doit pas non plus causer de préjudice important aux objectifs environnementaux ou sociaux.



Ce produit financier prend-il en considération les principales incidences négatives sur les facteurs de durabilité ?

☐ Oui

☒ Non



Quelle est la stratégie d'investissement suivie par ce produit financier ?

La stratégie d'investissement guide les décisions d'investissement selon des facteurs telles que les objectifs d'investissement et la tolérance au risque.

Echiquier Agressor investit, par le biais de la sélection de titres ("stock-picking"), dans l'univers des actions européennes. La caractéristique "carte blanche au gérant" lui permet de choisir des valeurs sans contrainte de style ou de taille.

- **Quelles sont les contraintes définies dans la stratégie d'investissement utilisée pour sélectionner les investissements afin d'atteindre chacune des caractéristiques environnementales ou sociales promues par ce produit financier ?**

Les éléments contraignants utilisés pour sélectionner les investissements et atteindre les caractéristiques environnementales et sociales promues par l'OPC sont les suivants :

- la politique d'exclusion de la Société de Gestion et les contraintes d'exclusions sectorielles ou normatives qui en découlent
- les contraintes associées aux indicateurs de durabilité présentés dans la rubrique « Quels sont les indicateurs de durabilité utilisés pour mesurer la réalisation de chacune des caractéristiques environnementales ou sociales promues par le Produit Financier » ci-dessus.
- marginalement l'évaluation ESG de chacun des émetteurs présents en portefeuille au travers l'analyse quantitative grâce à l'outil de scoring GREaT (méthodologie propriétaire du groupe LBP AM) ; toutefois cette analyse n'a pas vocation à conduire à une sélectivité sauf risque extra financier identifié.

- **Dans quelle proportion minimale le produit financier s'engage-t-il à réduire son périmètre d'investissement avant l'application de cette stratégie d'investissement ?**

La mise en place des filtres d'exclusions sectorielles et normatives conduit à réduire l'univers d'investissement.

- **Quelle est la politique mise en oeuvre pour évaluer les pratiques de bonne gouvernance des sociétés dans lesquelles le produit financier investit ?**

Le contrôle de l'application des principes de bonne gouvernance par les émetteurs est contrôlé par le biais d'un indicateur quantitatif provenant de la méthodologie d'analyse propriétaire « GREaT », le pilier « Gouvernance » couvre notamment les sujets d'équilibre des pouvoirs, de rémunération équitable et d'éthique des affaires.

Si cette évaluation quantitative du pilier Gouvernance apparaît insuffisante ou en présence de controverse significative, l'équipe de gestion réalisera en complément une analyse qualitative de la gouvernance.

Par ailleurs, la Société de Gestion encourage les pratiques de bonne gouvernance à travers sa politique d'engagement et de vote, qui traite notamment des sujets d'équilibre des rémunérations, de partage de la valeur entre les cadres dirigeants et les employés ou de diversité et de parité au sein des instances dirigeantes.

Les pratiques de **bonne gouvernance** concernent des structures de gestion saines, les relations avec le personnel, la rémunération du personnel et le respect des obligations fiscales



Quelle est l'allocation des actifs prévue pour ce produit financier ?

L'allocation des actifs décrit la part des investissements dans des actifs spécifiques.

Les activités alignées sur la taxinomie sont exprimées en pourcentage:

- du **chiffre d'affaires** pour refléter la part des revenus provenant des activités vertes des sociétés dans lesquelles le produit financier investit ;
- des **dépenses d'investissement** (CapEx) pour montrer les investissements verts réalisés par des sociétés dans lesquelles le produit financier investit, pour une transition vers une économie verte par exemple;
- des **dépenses d'exploitation** (OpEx) pour refléter les activités opérationnelles vertes des sociétés dans lesquelles le produit financier investit.

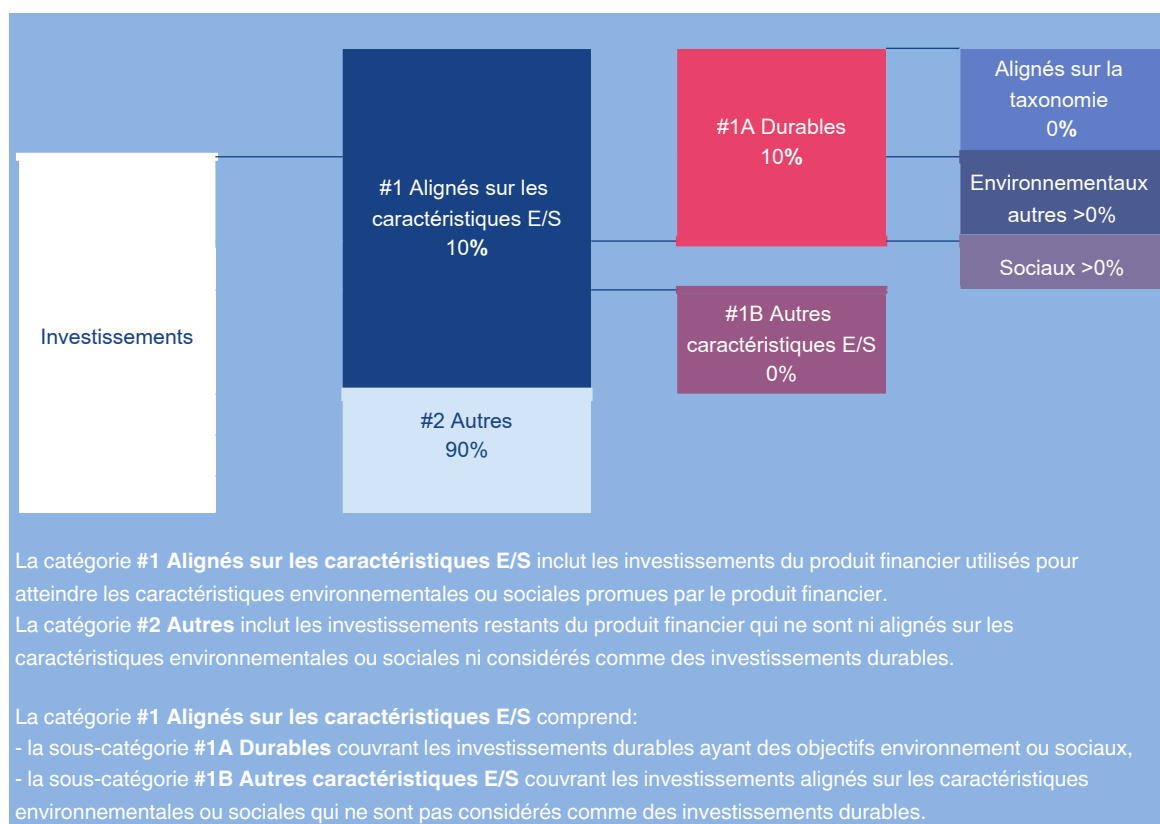
Le produit financier investit au moins 10% de ses actifs dans des actifs qui ont été considérés comme "éligibles" selon le processus ESG en place - donc dans des investissements qui sont alignés avec les caractéristiques environnementales et sociales promues (#1 Alignés avec les caractéristiques E/S).

Jusqu'à 90% des investissements sont susceptibles de ne pas être alignés avec ces caractéristiques (#2 Autres).

A noter par ailleurs que, et en ligne avec l'information fournie dans la documentation précontractuelle, le Produit Financier s'engage à réaliser une analyse ESG pour au moins 75% des encours investis sur les actions et titre de créance émis par les émetteurs privés et quasi-publics. Cette analyse ESG, reposant sur la méthodologie de notation GREaT, vise à donner au gérant une information sur le risque ESG attaché aux émetteurs. Elle n'a cependant pas vocation à être prise en compte de manière systématique et mesurable dans la sélection des titres en portefeuille.

Le produit financier investit au moins 10% de ses actifs dans des actifs qui ont été considérés comme étant des investissements durables (#1A Durables).

Une description plus détaillée de l'allocation d'actifs spécifique de ce produit financier peut être trouvée dans le prospectus de celui-ci.



○ Comment l'utilisation de produits dérivés atteint-elle les caractéristiques environnementales ou sociales promues par le produit financier ?

Les produits dérivés éventuellement autorisés / utilisés par le Produit Financier ne visent pas à contribuer à l'atteinte des caractéristiques environnementales ou sociales promues. Leur utilisation est limitée à des opérations de couverture ou d'exposition temporaire afin de répondre à un fort mouvement de passif, de gagner une exposition temporaire au bêta de marché ou d'accompagner un changement de stratégie. Par ailleurs, la Société de Gestion s'assure que l'utilisation des produits dérivés ne va pas à l'encontre des caractéristiques environnementales ou sociales promues par le Produit Financier. Notamment, la Société de Gestion n'utilise pas de dérivés dans le but d'améliorer artificiellement la performance extra-financière du produit. Les contraintes relatives à l'emploi de produits dérivés sont précisées dans la documentation précontractuelle du Produit Financier.

Pour être conforme à la Taxonomie de l'UE, les critères applicables au **gaz fossile** comprennent des limitations des émissions et le passage à l'électricité d'origine renouvelable ou à des carburants à faible teneur en carbone d'ici à la fin de 2035. En ce qui concerne l'**énergie nucléaire**, les critères comprennent des règles complètes en matière de sûreté nucléaire et de gestion des déchets.

Les **activités habilitantes** permettent directement à d'autres activités de contribuer de manière substantielle à la réalisation d'un objectif environnemental.

Les **activités transitoires** sont des activités pour lesquelles il n'existe pas encore de solutions de remplacement sobres en carbone et, entre autres, dont les niveaux d'émission de gaz à effet de serre correspondent aux meilleures performances réalisables.



Dans quelle proportion minimale les investissements durables ayant un objectif environnemental sont-ils alignés sur la taxonomie de l'UE ?

Le produit financier peut investir dans des activités économiques durables sur le plan environnemental, néanmoins les investissements de ce produit financier ne prennent pas en compte les critères de l'Union européenne en matière d'activités économiques durables sur le plan environnemental. Le produit financier s'engage à un alignement de 0% avec la Taxonomie européenne.

- ☐ **Le produit financier investit-il dans des activités liées au gaz fossile et/ou à l'énergie nucléaire qui sont conformes à la taxonomie de l'UE ?⁽¹⁾**

☐ Oui

☐ Dans le gaz fossile

☐ Dans l'énergie nucléaire

☒ Non

Les deux graphiques ci-dessous font apparaître en vert le pourcentage minimal d'investissements alignés sur la taxonomie de l'UE. Étant donné qu'il n'existe pas de méthodologie appropriée pour déterminer l'alignement des obligations souveraines* sur la taxonomie, le premier graphique montre l'alignement sur la taxonomie par rapport à tous les investissements du produit financier, y compris les obligations souveraines, tandis que le deuxième graphique représente l'alignement sur la taxonomie uniquement par rapport aux investissements du produit financier autres que les obligations souveraines.



100.0%



100.0%

Ce graphique représente 100% du total des investissements.

* Aux fins de ces graphiques, les «obligations souveraines» comprennent toutes les expositions souveraines.

- ☐ **Quelle est la proportion minimale d'investissements dans des activités transitoires et habilitantes ?**

Le Produit Financier ne s'engage pas sur une proportion minimale d'investissements dans des activités transitoires et habilitantes.



Quelle est la proportion minimale d'investissements durables ayant un objectif environnemental qui ne sont pas alignés sur la taxonomie de l'UE ?

Ce produit entend investir une part de son actif dans des investissements durables. Ces investissements pourront contribuer à des objectifs environnementaux ou sociaux, sans qu'il ne soit pris d'engagement quant à la part minimale de chacun. Ainsi, la part minimale d'investissements durables ayant un objectif environnemental qui ne sont pas alignés avec la taxonomie de l'UE est >0%.



Quelle est la proportion minimale d'investissements durables sur le plan social ?

Ce produit entend investir une part de son actif dans des investissements durables. Ces investissements pourront contribuer à des objectifs environnementaux ou sociaux, sans qu'il ne soit pris d'engagement quant à la part minimale de chacun. Ainsi, la part minimale d'investissements durables ayant un objectif social est >0%.



Quels sont les investissements inclus dans la catégorie "#2 Autres", quelle est leur finalité et des garanties environnementales ou sociales minimales s'appliquent-elles à eux ?

Les investissements inclus dans la catégorie "#2 Autres" du produit financier représentent jusqu'à 90% des investissements. Il peut s'agir, en fonction des instruments éligibles tels que définis dans le prospectus du produit, d'instruments financiers à terme (dérivés) négociés sur des marchés réglementés ou organisés, pour exposer et couvrir le portefeuille, des liquidités, des émetteurs non notés.

Les produits dérivés et les liquidités ne présentent pas de garanties environnementales ou sociales.



Le symbole représente des investissements durables ayant un objectif environnemental qui **ne tiennent pas compte des critères** applicables aux activités économiques durables sur le plan environnemental au titre de la taxonomie de l'UE.

(1) Les activités liées au gaz fossile et/ou au nucléaire ne seront conformes à la taxonomie de l'UE que si elles contribuent à limiter le changement climatique ("atténuation du changement climatique") et ne causent de préjudice important à aucun objectif de la taxonomie de l'UE - voir la note explicative dans la marge de gauche. L'ensemble des critères applicables aux activités économiques dans les secteurs du gaz fossile et de l'énergie nucléaire qui sont conformes à la taxonomie de l'UE sont définis dans le règlement délégué (EU) 2022/1214 de la Commission.



Un indice spécifique a-t-il été désigné comme indice de référence pour déterminer si ce produit financier est aligné sur les caractéristiques environnementales et/ou sociales qu'il promeut ?

Les indices de référence sont des indices permettant de mesurer si le produit financier atteint les caractéristiques environnementales ou sociales qu'il promeut.

Non applicable

☐ *Comment l'indice de référence est-il en permanence aligné sur chacune des caractéristiques environnementales ou sociales promues par le produit financier ?*

Non applicable

☐ *Comment l'alignement de la stratégie d'investissement sur la méthodologie de l'indice est-il à tout moment garanti ?*

Non applicable

☐ *En quoi l'indice désigné diffère-t-il d'un indice de marché large pertinent ?*

Non applicable

☐ *Où trouver la méthode utilisée pour le calcul de l'indice désigné ?*

Non applicable



Où puis-je trouver en ligne davantage d'informations spécifiques au produit ?

De plus amples informations sur le produit sont accessibles sur le site internet:

Il est possible de disposer de plus d'informations concernant l'approche extra-financière de la Société de Gestion au travers des documents disponibles sur son site internet (<https://www.lfde.com>), dans la section « Investissement Responsable », sur la page « Pour aller plus loin », au sein de la rubrique « Documents LFDE – Règlement SFDR ».

Par ailleurs, des informations complémentaires sur le fonds et notamment sa documentation réglementaire sont disponibles sur le site internet de la Société de Gestion (www.lfde.com), dans la section « Fonds ».

Par investissement durable, on entend un investissement dans une activité économique qui contribue à un objectif environnemental ou social, pour autant qu'il ne cause de préjudice important à aucun de ces objectifs et que les sociétés bénéficiaires des investissements appliquent des pratiques de bonne gouvernance.

La **taxonomie de l'UE** est un système de classification institué par le règlement (UE) 2020/852, qui dresse une liste d'**activités économiques durables sur le plan environnemental**. Ce règlement ne comprend pas de liste des activités économiques durables sur le plan social. Les investissements durables ayant un objectif environnemental ne sont pas nécessairement alignés sur la taxonomie.



Les **indicateurs de durabilité** servent à vérifier si le produit financier est conforme aux caractéristiques environnementales ou sociales promues par le produit financier.

Les **indicateurs de durabilité** évaluent la mesure dans laquelle les caractéristiques environnementales ou sociales promues par le produit financier sont atteintes.

Dénomination du produit:
ECHIQUIER HYBRID BONDS

Identifiant d'entité juridique:
969500CWJOF16QI1D072

Caractéristiques environnementales et/ou sociales

Ce produit financier a-t-il un objectif d'investissement durable?

☐ Oui

☒ Non

☐ Il réalisera un minimum d'investissements durables ayant un objectif environnemental : %

☐ dans des activités économiques qui sont considérées comme durables sur le plan environnemental au titre de la taxonomie de l'UE

☐ dans des activités économiques qui ne sont pas considérées comme durables sur le plan environnemental au titre de la taxonomie de l'UE

☐ Il réalisera un minimum d'investissements durables ayant un objectif social: %

☒ Il promeut des caractéristiques environnementales et sociales (E/S) et, bien qu'il n'ait pas pour objectif l'investissement durable, il contiendra une proportion minimale de 10% d'investissements durables

☐ ayant un objectif environnemental et réalisés dans des activités économiques qui sont considérées comme durables sur le plan environnemental au titre de la taxonomie de l'UE

☒ ayant un objectif environnemental et réalisés dans des activités économiques qui ne sont pas considérées comme durables sur le plan environnemental au titre de la taxonomie de l'UE

☒ ayant un objectif social

☐ Il promeut des caractéristiques E/S, mais ne réalisera pas d'investissements durables

Quelles caractéristiques environnementales et/ou sociales sont promues par ce produit financier ?

La démarche ESG du produit repose sur la mise en oeuvre d'un socle d'exclusions défini au niveau du groupe LBP AM ISR et à l'utilisation d'une notation ESG des émetteurs visant à suivre les risques extra financiers du Produit Financier. Cette analyse repose sur l'outil quantitatif GREaT, propre au groupe LBP AM qui permet de disposer d'une note ESG articulée autour des 4 piliers suivants :

- Gouvernance responsable
- Gestion durable des Ressources
- Transition Énergétique
- Développement des Territoires

Le poids associé à chaque pilier pour le calcul de la note GREaT d'un émetteur est ajusté en fonction de son secteur d'activité afin de tenir compte de ses spécificités. Par exemple, l'enjeu autour de la réduction des émissions de gaz à effets de serre n'est pas équivalent pour une entreprise du secteur des services et pour une entreprise industrielle, le premier secteur étant structurellement moins émissif que le second. En tout état de cause, le poids associé à chacun des trois piliers « Environnement », « Social » et « Gouvernance », calculés en réaffectant les critères des piliers GREaT, est systématiquement supérieur ou égal à 20% et peut monter jusqu'à 60%.

Aucun indice spécifique n'a été désigné comme indice de référence pour déterminer si le produit financier est aligné sur les caractéristiques environnementales et/ou sociales qu'il promeut.

Le Produit Financier investit dans des investissements durables au sens de l'article 2 (17) de SFDR.

☐ Quels sont les indicateurs de durabilité utilisés pour mesurer la réalisation de chacune des caractéristiques environnementales ou sociales promues par le produit financier ?

Indicateur	Contrainte associée
Investissements dans des activités durables sur le plan environnemental ou social	L'actif net du Produit Financier sera investi à hauteur de 10% minimum dans des Investissements Durables sur le plan environnemental ou social, tels que définis à la section "Quels sont les objectifs des Investissements Durables que le Produit Financier entend partiellement réaliser et comment l'Investissement Durable contribue-t-il à ces objectifs ?" ci-après.

ECHIQUIER HYBRID BONDS - Annexe SFDR article 8

1

○ **Quels sont les objectifs des investissements durables que le produit financier entend notamment poursuivre et comment les investissements effectués contribuent-ils à ces objectifs ?**

Le Produit Financier vise la réalisation d'Investissements Durables environnementaux et sociaux au sens du Règlement SFDR. Le seuil minimal d'Investissements Durables du Produit Financier est précisé dans l'encart en tête de la présente annexe. Les investissements durables ainsi réalisés par le Produit Financier peuvent répondre à des objectifs environnementaux et/ou sociaux.

Sur la thématique environnementale, les 6 objectifs de la Taxonomie européenne sont considérés, à savoir :

- L'atténuation du changement climatique,
- L'adaptation au changement climatique,
- L'utilisation durable et la protection des ressources marines,
- La transition vers une économie circulaire,
- La prévention et la réduction de la pollution,
- La protection et la restauration de la biodiversité et des écosystèmes.

A noter que la méthodologie appliquée ne permet pas de mesurer la contribution des investissements selon la définition de la Taxonomie européenne (i.e. l'alignement taxonomique des investissements).

En revanche, la contribution des investissements aux objectifs environnementaux au sens de l'article 2(17) du Règlement (EU) 2019/2088 (« Règlement SFDR ») est mesurée au moyen d'indicateurs propres au Groupe LBP AM et précisés ci-après.

Sur la thématique sociale, les objectifs considérés sont :

- Le respect et la promotion des Droits humains, notamment la promotion de conditions de travail justes et favorables, l'intégration sociale par le travail, la protection et la promotion des Droits des communautés locales,
- Le développement des territoires et des communautés, à travers les relations avec les parties prenantes extérieures à l'entreprise et la gestion responsable des chaînes de valeur, et afin d'adresser les enjeux de développement socio-économique, de lutte contre les fractures sociales et territoriales, de soutien aux acteurs locaux et d'accès à l'éducation,
- Améliorer l'accès à la santé et aux soins essentiels dans le monde en adressant les enjeux de disponibilité, d'accessibilité géographique, d'accessibilité financière et d'acceptabilité des traitements.

Cette stratégie généraliste n'implique pas que tout investissement durable réponde à l'ensemble des objectifs environnementaux et sociaux précités, mais que les investissements durables doivent répondre à au moins un de ces enjeux, tout en ne nuisant pas de manière significative aux autres.

La contribution à un des objectifs environnementaux et sociaux précités est évaluée à partir de différentes sources, dont notamment :

Pour l'ensemble des objectifs environnementaux et sociaux :

- Le score « GREaT », méthodologie d'analyse quantitative propriétaire du Groupe LBP AM, qui permet de couvrir l'ensemble des objectifs environnementaux et sociaux,
- Le score « ODD », analyse qualitative propriétaire de LFDE qui évalue les produits, services et pratiques des entreprises en vue de mesurer leur contribution à l'atteinte des Objectifs de Développement Durable des Nations Unies (ODD).

Sur les objectifs spécifiques au climat et à la biodiversité :

- L'engagement de l'émetteur sur une trajectoire de décarbonation de ses activités compatible avec les objectifs des accords de Paris, selon des critères définis par la Société de Gestion,
- Le score « Greenfin », indicateur quantitatif mesurant l'exposition du modèle d'affaire de l'émetteur à des éco-activités telles que définies par le label d'Etat français Greenfin, dédié au financement de la transition énergétique et écologique,
- Le score « Bird », indicateur quantitatif propriétaire du Groupe LBP AM visant à évaluer les entreprises principalement sur leurs politiques ainsi que sur leurs pratiques et impacts en lien avec la biodiversité,
- Le score « Maturité Climat & Biodiversité », analyse qualitative propriétaire de LFDE visant à évaluer la maturité des entreprises dans la prise en compte des enjeux climatiques et de biodiversité auxquels elles sont et seront confrontées Sur la thématique spécifique de l'accès à la santé :
- Le score « AAAA » (Acceptability, Accessibility, Affordability, Availability), analyse qualitative propriétaire de LFDE visant à évaluer la contribution des entreprises au travers de leurs produits et services aux 4 dimensions de l'accès à la santé (Disponibilité, Accessibilité Géographique, Accessibilité Financière, Acceptabilité) inspirées des travaux de l'Organisation Mondiale de la Santé (OMS) sur le sujet.

Une description plus complète des seuils appliqués pour chaque critère est disponible dans le document « SFDR – Méthodologie Investissement Durable » accessible sur le site internet de la Société de Gestion (<https://www.lfde.com>), dans la section « Investissement Responsable », sur la page « [Pour aller plus loin](#) », au sein de la rubrique « Documents LFDE – Règlement SFDR ».

- ***Dans quelle mesure les investissements durables que le produit financier entend notamment poursuivre ne causent-ils pas de préjudice important à un objectif d'investissement durable sur le plan environnemental ou social ?***

Afin de s'assurer qu'un investissement contribuant à un objectif de durabilité, selon la méthode d'analyse présentée ci-dessus, ne cause pas de préjudice important à tout objectif d'investissement durable sur le plan environnemental ou social, la méthodologie appliquée considère systématiquement et de manière cumulative :

- Les pratiques de l'émetteur relatives à sa gestion des ressources environnementales et de respect des Droits humains. Ce point est contrôlé grâce à la méthodologie d'analyse extra-financière propriétaire « GREaT »
- L'exposition de l'émetteur à des secteurs sensibles sur les aspects environnementaux et sociaux (comme par exemple au charbon thermique, aux armes controversées, au tabac, aux jeux d'argent...) en lien avec les politiques d'exclusions applicables dans les Sociétés de Gestion du Groupe LBP AM. Une description plus complète des exclusions est disponible dans le document « Politique d'exclusion » accessible sur le site internet de la Société de Gestion (<https://www.lfde.com>), dans la section « Investissement Responsable », sur la page « Pour aller plus loin », au sein de la rubrique « Documents LFDE - Approche et Méthodologies ».
- L'exposition de l'émetteur à une controverse sévère sur les enjeux environnementaux, sociaux et de gouvernance, ou bien à un risque critique de violation grave des Principes directeurs de l'OCDE à l'intention des entreprises multinationales et des Principes directeurs des Nations Unies sur les entreprises et les droits de l'Homme.

- Comment les indicateurs concernant les incidences négatives ont-ils été pris en considération ?

Le Règlement Délégué (UE) 2022/1288 de la Commission (ci-après le "Règlement délégué SFDR") définit une liste d'indicateurs permettant de mesurer les incidences négatives d'un émetteur sur les facteurs de durabilité environnementaux et sociaux (ci-après les "indicateurs concernant les incidences négatives"). Les indicateurs concernant les incidences négatives sont calculés pour chaque émetteur, lorsque la donnée est disponible et intégrés dans l'outil d'analyse extra-financière.

Certains indicateurs ont par ailleurs été directement intégrés, soit à la méthodologie de notation propriétaire GREaT utilisée à la fois pour identifier une contribution positive ou un impact négatif significatif, soit à l'indicateur de controverse mentionné ci-dessus, soit dans les politiques d'exclusions. La prise en considération des principales incidences négatives a également lieu au travers de la démarche d'engagement actionnarial avec les entreprises afin d'améliorer leur transparence sur ces indicateurs et de réduire leurs externalités négatives.

- Dans quelle mesure les investissements durables sont-ils conformes aux principes directeurs de l'OCDE à l'intention des entreprises multinationales et aux principes directeurs des Nations unies relatifs aux entreprises et aux droits de l'homme ?

Afin de s'assurer que les investissements durables respectent les Principes directeurs de l'OCDE à l'intention des entreprises multinationales et les principes directeurs des Nations Unies relatifs aux entreprises et aux Droits de l'Homme, la Société de Gestion contrôle systématiquement :

- La correcte application de la politique d'exclusion de la Société de Gestion relative à ces traités internationaux et le processus de contrôle des controverses ad hoc.
- La disqualification des émetteurs identifiés comme ayant des mauvaises pratiques sur le pilier "Gestion durable des ressources" de la méthodologie d'analyse GREaT, qui intégrait des critères relatifs au respect des droits humains et du droit du travail.

Une description détaillée des seuils appliqués pour chaque critère est disponible dans le document « SFDR – Méthodologie Investissement Durable » accessible sur le site internet de la Société de Gestion (<https://www.lfde.com>), dans la section « Investissement Responsable », sur la page « Pour aller plus loin », au sein de la rubrique « Documents LFDE – Règlement SFDR ».

La taxonomie de l'UE établit un principe consistant à « ne pas causer de préjudice important » en vertu duquel les investissements alignés sur la taxonomie ne devraient pas causer de préjudice important aux objectifs de la taxonomie de l'UE et qui s'accompagne de critères spécifiques de l'UE. Le principe consistant à « ne pas causer de préjudice important » s'applique uniquement aux investissements sous-jacents au produit financier qui prennent en compte les critères de l'Union Européenne en matière d'activités économiques durables sur le plan environnemental. Les investissements sous-jacents à la portion restante de ce produit financier ne prennent pas en compte les critères de l'Union Européenne en matière d'activités économiques durables sur le plan environnemental. Tout autre investissement durable ne doit pas non plus causer de préjudice important aux objectifs environnementaux ou sociaux.



Ce produit financier prend-il en considération les principales incidences négatives sur les facteurs de durabilité ?

☐ Oui

☒ Non



Quelle est la stratégie d'investissement suivie par ce produit financier ?

La **stratégie d'investissement** guide les décisions d'investissement selon des facteurs telles que les objectifs d'investissement et la tolérance au risque.

Un OPC d'obligations subordonnées, perpétuelles ou de longue maturité, émises par des entreprises privées non financières évaluées comme étant de bonne qualité de signature, par les agences de notation et la société de gestion.

- **Quelles sont les contraintes définies dans la stratégie d'investissement utilisée pour sélectionner les investissements afin d'atteindre chacune des caractéristiques environnementales ou sociales promues par ce produit financier ?**

Les éléments contraignants utilisés pour sélectionner les investissements et atteindre les caractéristiques environnementales et sociales promues par l'OPC sont les suivants :

- la politique d'exclusion de la Société de Gestion et les contraintes d'exclusions sectorielles ou normatives qui en découlent
- les contraintes associées aux indicateurs de durabilité présentés dans la rubrique « Quels sont les indicateurs de durabilité utilisés pour mesurer la réalisation de chacune des caractéristiques environnementales ou sociales promues par le Produit Financier » ci-dessus.
- marginalement l'évaluation ESG de chacun des émetteurs présents en portefeuille au travers l'analyse quantitative grâce à l'outil de scoring GREaT (méthodologie propriétaire du groupe LBP AM) ; toutefois cette analyse n'a pas vocation à conduire à une sélectivité sauf risque extra financier identifié.

- **Dans quelle proportion minimale le produit financier s'engage-t-il à réduire son périmètre d'investissement avant l'application de cette stratégie d'investissement ?**

La mise en place des filtres d'exclusions sectorielles et normatives conduit à réduire l'univers d'investissement.

- **Quelle est la politique mise en oeuvre pour évaluer les pratiques de bonne gouvernance des sociétés dans lesquelles le produit financier investit ?**

Le contrôle de l'application des principes de bonne gouvernance par les émetteurs est contrôlé par le biais d'un indicateur quantitatif provenant de la méthodologie d'analyse propriétaire « GREaT », le pilier « Gouvernance » couvre notamment les sujets d'équilibre des pouvoirs, de rémunération équitable et d'éthique des affaires.

Si cette évaluation quantitative du pilier Gouvernance apparaît insuffisante ou en présence de controverse significative, l'équipe de gestion réalisera en complément une analyse qualitative de la gouvernance.

Par ailleurs, la Société de Gestion encourage les pratiques de bonne gouvernance à travers sa politique d'engagement et de vote, qui traite notamment des sujets d'équilibre des rémunérations, de partage de la valeur entre les cadres dirigeants et les employés ou de diversité et de parité au sein des instances dirigeantes.

Les pratiques de **bonne gouvernance** concernent des structures de gestion saines, les relations avec le personnel, la rémunération du personnel et le respect des obligations fiscales



Quelle est l'allocation des actifs prévue pour ce produit financier ?

L'allocation des actifs décrit la part des investissements dans des actifs spécifiques.

Les activités alignées sur la taxinomie sont exprimées en pourcentage:

- du **chiffre d'affaires** pour refléter la part des revenus provenant des activités vertes des sociétés dans lesquelles le produit financier investit ;
- des **dépenses d'investissement** (CapEx) pour montrer les investissements verts réalisés par des sociétés dans lesquelles le produit financier investit, pour une transition vers une économie verte par exemple;
- des **dépenses d'exploitation** (OpEx) pour refléter les activités opérationnelles vertes des sociétés dans lesquelles le produit financier investit.

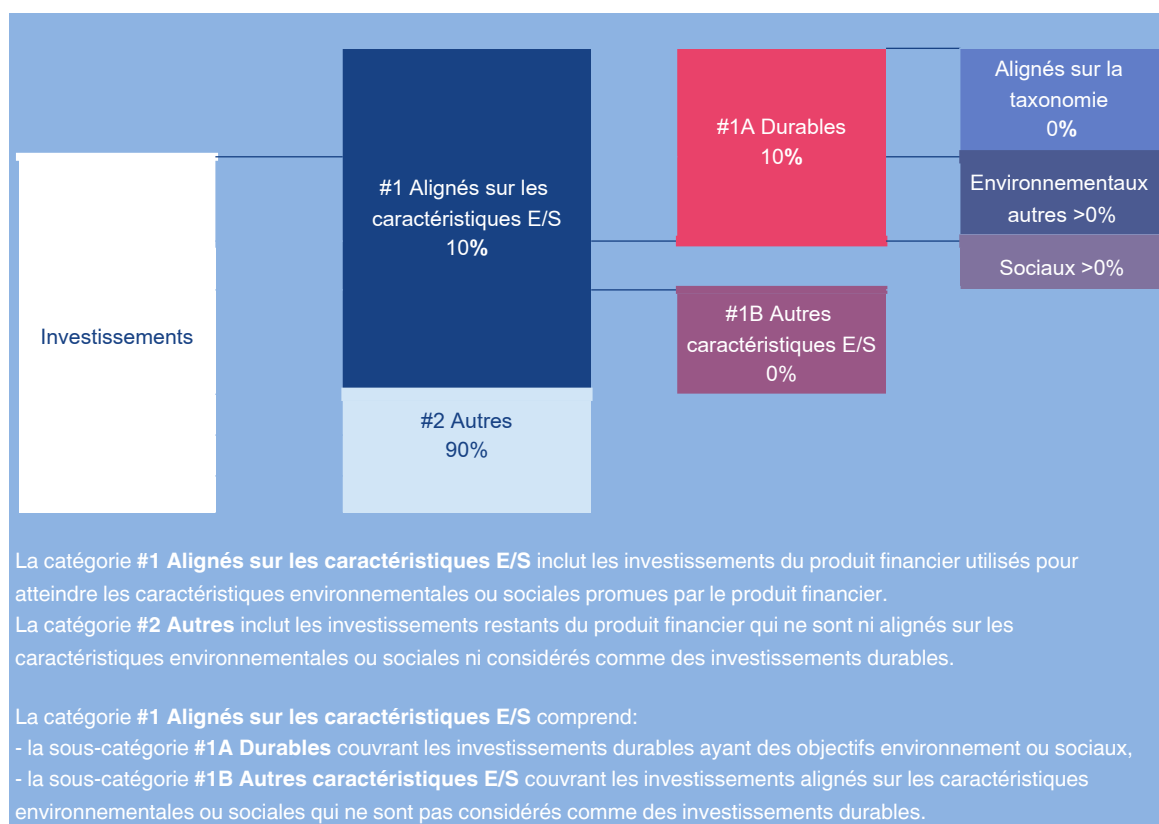
Le produit financier investit au moins 10% de ses actifs dans des actifs qui ont été considérés comme "éligibles" selon le processus ESG en place - donc dans des investissements qui sont alignés avec les caractéristiques environnementales et sociales promues (#1 Alignés avec les caractéristiques E/S).

Jusqu'à 90% des investissements sont susceptibles de ne pas être alignés avec ces caractéristiques (#2 Autres).

A noter par ailleurs que, et en ligne avec l'information fournie dans la documentation précontractuelle, le Produit Financier s'engage à réaliser une analyse ESG pour au moins 75% des encours investis sur les actions et titre de créance émis par les émetteurs privés et quasi-publics. Cette analyse ESG, reposant sur la méthodologie de notation GREaT, vise à donner au gérant une information sur le risque ESG attaché aux émetteurs. Elle n'a cependant pas vocation à être prise en compte de manière systématique et mesurable dans la sélection des titres en portefeuille.

Le produit financier investit au moins 10% de ses actifs dans des actifs qui ont été considérés comme étant des investissements durables (#1A Durables).

Une description plus détaillée de l'allocation d'actifs spécifique de ce produit financier peut être trouvée dans le prospectus de celui-ci.



○ Comment l'utilisation de produits dérivés atteint-elle les caractéristiques environnementales ou sociales promues par le produit financier ?

Les produits dérivés éventuellement autorisés / utilisés par le Produit Financier ne visent pas à contribuer à l'atteinte des caractéristiques environnementales ou sociales promues. Leur utilisation est limitée à des opérations de couverture ou d'exposition temporaire afin de répondre à un fort mouvement de passif, de gagner une exposition temporaire au bêta de marché ou d'accompagner un changement de stratégie. Par ailleurs, la Société de Gestion s'assure que l'utilisation des produits dérivés ne va pas à l'encontre des caractéristiques environnementales ou sociales promues par le Produit Financier. Notamment, la Société de Gestion n'utilise pas de dérivés dans le but d'améliorer artificiellement la performance extra-financière du produit. Les contraintes relatives à l'emploi de produits dérivés sont précisées dans la documentation précontractuelle du Produit Financier.

Pour être conforme à la Taxonomie de l'UE, les critères applicables au **gaz fossile** comprennent des limitations des émissions et le passage à l'électricité d'origine renouvelable ou à des carburants à faible teneur en carbone d'ici à la fin de 2035. En ce qui concerne l'**énergie nucléaire**, les critères comprennent des règles complètes en matière de sûreté nucléaire et de gestion des déchets.

Les **activités habilitantes** permettent directement à d'autres activités de contribuer de manière substantielle à la réalisation d'un objectif environnemental.

Les **activités transitoires** sont des activités pour lesquelles il n'existe pas encore de solutions de remplacement sobres en carbone et, entre autres, dont les niveaux d'émission de gaz à effet de serre correspondent aux meilleures performances réalisables.



Dans quelle proportion minimale les investissements durables ayant un objectif environnemental sont-ils alignés sur la taxonomie de l'UE ?

Le produit financier peut investir dans des activités économiques durables sur le plan environnemental, néanmoins les investissements de ce produit financier ne prennent pas en compte les critères de l'Union européenne en matière d'activités économiques durables sur le plan environnemental. Le produit financier s'engage à un alignement de 0% avec la Taxonomie européenne.

- ☐ **Le produit financier investit-il dans des activités liées au gaz fossile et/ou à l'énergie nucléaire qui sont conformes à la taxonomie de l'UE ?⁽¹⁾**


☐ Oui

☐ Dans le gaz fossile


☐ Dans l'énergie nucléaire

☒ Non

Les deux graphiques ci-dessous font apparaître en vert le pourcentage minimal d'investissements alignés sur la taxonomie de l'UE. Étant donné qu'il n'existe pas de méthodologie appropriée pour déterminer l'alignement des obligations souveraines* sur la taxonomie, le premier graphique montre l'alignement sur la taxonomie par rapport à tous les investissements du produit financier, y compris les obligations souveraines, tandis que le deuxième graphique représente l'alignement sur la taxonomie uniquement par rapport aux investissements du produit financier autres que les obligations souveraines.



100.0%



100.0%

Ce graphique représente 100% du total des investissements.

* Aux fins de ces graphiques, les «obligations souveraines» comprennent toutes les expositions souveraines.

- ☐ **Quelle est la proportion minimale d'investissements dans des activités transitoires et habilitantes ?**

Le Produit Financier ne s'engage pas sur une proportion minimale d'investissements dans des activités transitoires et habilitantes.



Quelle est la proportion minimale d'investissements durables ayant un objectif environnemental qui ne sont pas alignés sur la taxonomie de l'UE ?

Ce produit entend investir une part de son actif dans des investissements durables. Ces investissements pourront contribuer à des objectifs environnementaux ou sociaux, sans qu'il ne soit pris d'engagement quant à la part minimale de chacun. Ainsi, la part minimale d'investissements durables ayant un objectif environnemental qui ne sont pas alignés avec la taxonomie de l'UE est >0%.



Le symbole représente des investissements durables ayant un objectif environnemental qui **ne tiennent pas compte des critères** applicables aux activités économiques durables sur le plan environnemental au titre de la taxonomie de l'UE.



Quelle est la proportion minimale d'investissements durables sur le plan social ?

Ce produit entend investir une part de son actif dans des investissements durables. Ces investissements pourront contribuer à des objectifs environnementaux ou sociaux, sans qu'il ne soit pris d'engagement quant à la part minimale de chacun. Ainsi, la part minimale d'investissements durables ayant un objectif social est >0%.



Quels sont les investissements inclus dans la catégorie "#2 Autres", quelle est leur finalité et des garanties environnementales ou sociales minimales s'appliquent-elles à eux ?

Les investissements inclus dans la catégorie "#2 Autres" du produit financier représentent jusqu'à 90% des investissements. Il peut s'agir, en fonction des instruments éligibles tels que définis dans le prospectus du produit, d'instruments financiers à terme (dérivés) négociés sur des marchés réglementés ou organisés, pour exposer et couvrir le portefeuille, des liquidités, des émetteurs non notés.

Les produits dérivés et les liquidités ne présentent pas de garanties environnementales ou sociales.

(1) Les activités liées au gaz fossile et/ou au nucléaire ne seront conformes à la taxonomie de l'UE que si elles contribuent à limiter le changement climatique ("atténuation du changement climatique") et ne causent de préjudice important à aucun objectif de la taxonomie de l'UE - voir la note explicative dans la marge de gauche. L'ensemble des critères applicables aux activités économiques dans les secteurs du gaz fossile et de l'énergie nucléaire qui sont conformes à la taxonomie de l'UE sont définis dans le règlement délégué (EU) 2022/1214 de la Commission.



Un indice spécifique a-t-il été désigné comme indice de référence pour déterminer si ce produit financier est aligné sur les caractéristiques environnementales et/ou sociales qu'il promeut ?

Les indices de référence sont des indices permettant de mesurer si le produit financier atteint les caractéristiques environnementales ou sociales qu'il promeut.

Non applicable

☐ *Comment l'indice de référence est-il en permanence aligné sur chacune des caractéristiques environnementales ou sociales promues par le produit financier ?*

Non applicable

☐ *Comment l'alignement de la stratégie d'investissement sur la méthodologie de l'indice est-il à tout moment garanti ?*

Non applicable

☐ *En quoi l'indice désigné diffère-t-il d'un indice de marché large pertinent ?*

Non applicable

☐ *Où trouver la méthode utilisée pour le calcul de l'indice désigné ?*

Non applicable



Où puis-je trouver en ligne davantage d'informations spécifiques au produit ?

De plus amples informations sur le produit sont accessibles sur le site internet:

Il est possible de disposer de plus d'informations concernant l'approche extra-financière de la Société de Gestion au travers des documents disponibles sur son site internet (<https://www.lfde.com>), dans la section « Investissement Responsable », sur la page « Pour aller plus loin », au sein de la rubrique « Documents LFDE – Règlement SFDR ».

Par ailleurs, des informations complémentaires sur le fonds et notamment sa documentation réglementaire sont disponibles sur le site internet de la Société de Gestion (www.lfde.com), dans la section « Fonds ».

Par **investissement durable**, on entend un investissement dans une activité économique qui contribue à un objectif environnemental ou social, pour autant qu'il ne cause de préjudice important à aucun de ces objectifs et que les sociétés bénéficiaires des investissements appliquent des pratiques de bonne gouvernance.

La **taxonomie de l'UE** est un système de classification institué par le règlement (UE) 2020/852, qui dresse une liste d'**activités économiques durables sur le plan environnemental**. Ce règlement ne comprend pas de liste des activités économiques durables sur le plan social. Les investissements durables ayant un objectif environnemental ne sont pas nécessairement alignés sur la taxonomie.

Les **indicateurs de durabilité** servent à vérifier si le produit financier est conforme aux caractéristiques environnementales ou sociales promues par le produit financier.

Les **indicateurs de durabilité** évaluent la mesure dans laquelle les caractéristiques environnementales ou sociales promues par le produit financier sont atteintes.

Dénomination du produit:
ECHIQUIER ARTY SRI

Identifiant d'entité juridique:
969500I9FE435QANAU40

Caractéristiques environnementales et/ou sociales

Ce produit financier a-t-il un objectif d'investissement durable?

<input type="checkbox"/> Oui	<input checked="" type="checkbox"/> Non
<input type="checkbox"/> Il réalisera un minimum d'investissements durables ayant un objectif environnemental : % <div><input type="checkbox"/> dans des activités économiques qui sont considérées comme durables sur le plan environnemental au titre de la taxonomie de l'UE <input type="checkbox"/> dans des activités économiques qui ne sont pas considérées comme durables sur le plan environnemental au titre de la taxonomie de l'UE</div>	<input checked="" type="checkbox"/> Il promeut des caractéristiques environnementales et sociales (E/S) et, bien qu'il n'ait pas pour objectif l'investissement durable, il contiendra une proportion minimale de 40% d'investissements durables <div><input type="checkbox"/> ayant un objectif environnemental et réalisés dans des activités économiques qui sont considérées comme durables sur le plan environnemental au titre de la taxonomie de l'UE <input checked="" type="checkbox"/> ayant un objectif environnemental et réalisés dans des activités économiques qui ne sont pas considérées comme durables sur le plan environnemental au titre de la taxonomie de l'UE <input checked="" type="checkbox"/> ayant un objectif social</div> <input type="checkbox"/> Il réalisera un minimum d'investissements durables ayant un objectif social: % <input type="checkbox"/> Il promeut des caractéristiques E/S, mais ne réalisera pas d'investissements durables



Quelles caractéristiques environnementales et/ou sociales sont promues par ce produit financier ?

La démarche ISR de la gestion du Produit Financier vise à identifier et sélectionner les émetteurs qui :

- Proposent des innovations, des solutions aux principaux enjeux : démographie, urbanisation, environnement, climat, agriculture, alimentation, santé publique...
- Anticipent l'importance de ces enjeux par une conduite, une responsabilité sur les quatre axes de la philosophie ISR de la Société de Gestion.

Cette analyse repose sur la philosophie GREaT, propre à la Société de Gestion, et articulée autour des 4 piliers suivants :

- Gouvernance responsable
- Gestion durable des Ressources
- Transition Énergétique
- Développement des Territoires

Par ailleurs, dans le cadre de la gestion de sa liquidité, le Produit Financier peut investir dans des OPC ayant obtenu le label ISR français.

Le poids associé à chaque pilier pour le calcul de la note GREaT d'un émetteur est ajusté en fonction de son secteur d'activité afin de tenir compte de ses spécificités. Par exemple, l'enjeu autour de la réduction des émissions de gaz à effets de serre n'est pas équivalent pour une entreprise du secteur des services et pour une entreprise industrielle, le premier secteur étant structurellement moins émissif que le second. En tout état de cause, le poids associé à chacun des trois piliers « Environnement », « Social » et « Gouvernance », calculés en réaffectant les critères des piliers GREaT, est systématiquement supérieur ou égal à 20% et peut monter jusqu'à 60%.

Le Produit Financier investit dans des investissements durables au sens de l'article 2 (17) de SFDR.

- **Quels sont les indicateurs de durabilité utilisés pour mesurer la réalisation de chacune des caractéristiques environnementales ou sociales promues par le produit financier ?**

Indicateur	Contrainte associée
Méthodologie d'analyse ESG GREaT	Au moins 30% des titres de l'Univers d'Analyse tel que défini dans le prospectus du Produit sont exclus. Pour atteindre ce taux, les filtres suivants sont appliqués : exclusions sectorielles ou normatives liées aux politiques de la société de gestion, exclusions liées à la notation ESG des émetteurs (selon la méthodologie d'analyse ESG propriétaire GREaT).
Indicateurs Clés de Performance	Le Produit Financier vise à obtenir une note meilleure que celle de son Univers d'analyse sur les indicateurs spécifiques suivants : - Trajectoire Net Zero : Part des entreprises dont les objectifs de réductions des émissions de gaz à effet de serre sont validés par SBTi - Biodiversité : estimation de l'impact d'une entreprise sur la biodiversité via le Global Biodiversity Score (plus le score est élevé et plus l'impact de l'entreprise sur la biodiversité est important).
Investissements dans des activités durables sur le plan environnemental ou social	L'actif net du Produit Financier sera investi à hauteur de 40% minimum dans des Investissements Durables sur le plan environnemental ou social, tels que définis à la section "Quels sont les objectifs des Investissements Durables que le Produit Financier entend partiellement réaliser et comment l'Investissement Durable contribue-t-il à ces objectifs ?" ci-après.

- **Quels sont les objectifs des investissements durables que le produit financier entend notamment poursuivre et comment les investissements effectués contribuent-ils à ces objectifs ?**

Le Produit Financier vise la réalisation d'Investissements Durables environnementaux et sociaux au sens du Règlement SFDR. Le seuil minimal d'Investissements Durables du Produit Financier est précisé dans l'encart en tête de la présente annexe. Les investissements durables ainsi réalisés par le Produit Financier peuvent répondre à des objectifs environnementaux et/ou sociaux.

Sur la thématique environnementale, les 6 objectifs de la Taxonomie européenne sont considérés, à savoir :

- L'atténuation du changement climatique,
- L'adaptation au changement climatique,
- L'utilisation durable et la protection des ressources marines,
- La transition vers une économie circulaire,
- La prévention et la réduction de la pollution,
- La protection et la restauration de la biodiversité et des écosystèmes.

A noter que la méthodologie appliquée ne permet pas de mesurer la contribution des investissements selon la définition de la Taxonomie européenne (i.e. l'alignement taxonomique des investissements).

En revanche, la contribution des investissements aux objectifs environnementaux au sens de l'article 2(17) du Règlement (EU) 2019/2088 (« Règlement SFDR ») est mesurée au moyen d'indicateurs propres au Groupe LBP AM et précisés ci-après.

Sur la thématique sociale, les objectifs considérés sont :

- Le respect et la promotion des Droits humains, notamment la promotion de conditions de travail justes et favorables, l'intégration sociale par le travail, la protection et la promotion des Droits des communautés locales,
- Le développement des territoires et des communautés, à travers les relations avec les parties prenantes extérieures à l'entreprise et la gestion responsable des chaînes de valeur, et afin d'adresser les enjeux de développement socio-économique, de lutte contre les fractures sociales et territoriales, de soutien aux acteurs locaux et d'accès à l'éducation,
- Améliorer l'accès à la santé et aux soins essentiels dans le monde en adressant les enjeux de disponibilité, d'accessibilité géographique, d'accessibilité financière et d'acceptabilité des traitements.

Cette stratégie généraliste n'implique pas que tout investissement durable réponde à l'ensemble des objectifs environnementaux et sociaux précités, mais que les investissements durables doivent répondre à au moins un de ces enjeux, tout en ne nuisant pas de manière significative aux autres.

La contribution à un des objectifs environnementaux et sociaux précités est évaluée à partir de différentes sources, dont notamment :

Pour l'ensemble des objectifs environnementaux et sociaux :

- Le score « GREaT », méthodologie d'analyse quantitative propriétaire du Groupe LBP AM, qui permet de couvrir l'ensemble des objectifs environnementaux et sociaux,
- Le score « ODD », analyse qualitative propriétaire de LFDE qui évalue les produits, services et pratiques des entreprises en vue de mesurer leur contribution à l'atteinte des Objectifs de Développement Durable des Nations Unies (ODD).

Les principales incidences négatives correspondent aux incidences négatives les plus significatives des décisions d'investissement sur les facteurs de durabilité liés aux questions environnementales, sociales et de personnel, au respect des droits de l'homme et à la lutte contre la corruption et les actes de corruption.

Sur les objectifs spécifiques au climat et à la biodiversité :

- L'engagement de l'émetteur sur une trajectoire de décarbonation de ses activités compatible avec les objectifs des accords de Paris, selon des critères définis par la Société de Gestion,
- Le score « Greenfin », indicateur quantitatif mesurant l'exposition du modèle d'affaire de l'émetteur à des éco-activités telles que définies par le label d'Etat français Greenfin, dédié au financement de la transition énergétique et écologique,
- Le score « Bird », indicateur quantitatif propriétaire du Groupe LBP AM visant à évaluer les entreprises principalement sur leurs politiques ainsi que sur leurs pratiques et impacts en lien avec la biodiversité,
- Le score « Maturité Climat & Biodiversité », analyse qualitative propriétaire de LFDE visant à évaluer la maturité des entreprises dans la prise en compte des enjeux climatiques et de biodiversité auxquels elles sont et seront confrontées Sur la thématique spécifique de l'accès à la santé :
- Le score « AAAA » (Acceptability, Accessibility, Affordability, Availability), analyse qualitative propriétaire de LFDE visant à évaluer la contribution des entreprises au travers de leurs produits et services aux 4 dimensions de l'accès à la santé (Disponibilité, Accessibilité Géographique, Accessibilité Financière, Acceptabilité) inspirées des travaux de l'Organisation Mondiale de la Santé (OMS) sur le sujet.

Une description plus complète des seuils appliqués pour chaque critère est disponible dans le document « SFDR – Méthodologie Investissement Durable » accessible sur le site internet de la Société de Gestion (<https://www.lfde.com>), dans la section « Investissement Responsable », sur la page « [Pour aller plus loin](#) », au sein de la rubrique « Documents LFDE – Règlement SFDR ».

○ ***Dans quelle mesure les investissements durables que le produit financier entend notamment poursuivre ne causent-ils pas de préjudice important à un objectif d'investissement durable sur le plan environnemental ou social ?***

Afin de s'assurer qu'un investissement contribuant à un objectif de durabilité, selon la méthode d'analyse présentée ci-dessus, ne cause pas de préjudice important à tout objectif d'investissement durable sur le plan environnemental ou social, la méthodologie appliquée considère systématiquement et de manière cumulative :

- Les pratiques de l'émetteur relatives à sa gestion des ressources environnementales et de respect des Droits humains. Ce point est contrôlé grâce à la méthodologie d'analyse extra-financière propriétaire « GREaT »
- L'exposition de l'émetteur à des secteurs sensibles sur les aspects environnementaux et sociaux (comme par exemple au charbon thermique, aux armes controversées, au tabac, aux jeux d'argent...) en lien avec les politiques d'exclusions applicables dans les Sociétés de Gestion du Groupe LBP AM. Une description plus complète des exclusions est disponible dans le document « Politique d'exclusion » accessible sur le site internet de la Société de Gestion (<https://www.lfde.com>), dans la section « Investissement Responsable », sur la page « [Pour aller plus loin](#) », au sein de la rubrique « Documents LFDE - Approche et Méthodologies ».
- L'exposition de l'émetteur à une controverse sévère sur les enjeux environnementaux, sociaux et de gouvernance, ou bien à un risque critique de violation grave des Principes directeurs de l'OCDE à l'intention des entreprises multinationales et des Principes directeurs des Nations Unies sur les entreprises et les droits de l'Homme.

- ***Comment les indicateurs concernant les incidences négatives ont-ils été pris en considération ?***

Le Règlement Délégué (UE) 2022/1288 de la Commission (ci-après le "Règlement délégué SFDR") définit une liste d'indicateurs permettant de mesurer les incidences négatives d'un émetteur sur les facteurs de durabilité environnementaux et sociaux (ci-après les "indicateurs concernant les incidences négatives"). Les indicateurs concernant les incidences négatives sont calculés pour chaque émetteur, lorsque la donnée est disponible et intégrés dans l'outil d'analyse extra-financière.

Certains indicateurs ont par ailleurs été directement intégrés, soit à la méthodologie de notation propriétaire GREaT utilisée à la fois pour identifier une contribution positive ou un impact négatif significatif, soit à l'indicateur de controverse mentionné ci-dessus, soit dans les politiques d'exclusions. La prise en considération des principales incidences négatives a également lieu au travers de la démarche d'engagement actionnarial avec les entreprises afin d'améliorer leur transparence sur ces indicateurs et de réduire leurs externalités négatives.

- ***Dans quelle mesure les investissements durables sont-ils conformes aux principes directeurs de l'OCDE à l'intention des entreprises multinationales et aux principes directeurs des Nations unies relatifs aux entreprises et aux droits de l'homme ?***

Afin de s'assurer que les investissements durables respectent les Principes directeurs de l'OCDE à l'intention des entreprises multinationales et les principes directeurs des Nations Unies relatifs aux entreprises et aux Droits de l'Homme, la Société de Gestion contrôle systématiquement :

- La correcte application de la politique d'exclusion de la Société de Gestion relative à ces traités internationaux et le processus de contrôle des controverses ad hoc.
- La disqualification des émetteurs identifiés comme ayant des mauvaises pratiques sur le pilier "Gestion durable des ressources" de la méthodologie d'analyse GREaT, qui intégrait des critères relatifs au respect des droits humains et du droit du travail.

Une description détaillée des seuils appliqués pour chaque critère est disponible dans le document « SFDR – Méthodologie Investissement Durable » accessible sur le site internet de la Société de Gestion (<https://www.lfde.com>), dans la section « Investissement Responsable », sur la page « [Pour aller plus loin](#) », au sein de la rubrique « Documents LFDE – Règlement SFDR ».

La stratégie d'investissement guide les décisions d'investissement selon des facteurs telles que les objectifs d'investissement et la tolérance au risque.

La taxonomie de l'UE établit un principe consistant à « ne pas causer de préjudice important » en vertu duquel les investissements alignés sur la taxonomie ne devraient pas causer de préjudice important aux objectifs de la taxonomie de l'UE et qui s'accompagne de critères spécifiques de l'UE. Le principe consistant à « ne pas causer de préjudice important » s'applique uniquement aux investissements sous-jacents au produit financier qui prennent en compte les critères de l'Union Européenne en matière d'activités économiques durables sur le plan environnemental. Les investissements sous-jacents à la portion restante de ce produit financier ne prennent pas en compte les critères de l'Union Européenne en matière d'activités économiques durables sur le plan environnemental. Tout autre investissement durable ne doit pas non plus causer de préjudice important aux objectifs environnementaux ou sociaux.



Ce produit financier prend-il en considération les principales incidences négatives sur les facteurs de durabilité ?

☒ Oui

☐ Non

Concernant les incidences négatives, ce produit financier prend en compte 14 indicateurs obligatoires du Tableau 1 de l'Annexe I du Règlement Délégué (UE) 2022/1288 de la Commission européenne, et inclut également les 2 indicateurs additionnels suivants :

- investissements dans des entreprises sans initiative de réduction carbone
- investissements dans des entreprises sans politique de prévention des accidents du travail

Leur prise en compte est réalisée au sein des différents pans de la démarche d'investissement responsable de la société de gestion : à travers la politique d'exclusion (sectorielle et normative), la méthodologie d'analyse ESG, les différents scores d'impact, la mesure et le pilotage d'indicateurs de performance ESG et l'engagement avec les entreprises.

Des informations complémentaires sur la prise en compte des principales incidences négatives sont disponibles dans le document « Article 4 SFDR – Principales incidences négatives » accessible sur le site internet de la Société de Gestion (<https://www.lfde.com>), dans la section « Investissement Responsable », sur la page « Pour aller plus loin », au sein de la rubrique « Documents LFDE – Règlement SFDR »

De plus, le Produit Financier vise à obtenir une note meilleure que celle de son univers d'investissement sur les indicateurs suivants :

- Trajectoire Net Zero : Part des entreprises dont les objectifs de réductions des émissions de gaz à effet de serre sont validés par SBTi
- Biodiversité : estimation de l'impact d'une entreprise sur la biodiversité via le Global Biodiversity Score (plus le score est élevé et plus l'impact de l'entreprise sur la biodiversité est important).



Quelle est la stratégie d'investissement suivie par ce produit financier ?

Echiquier Arty SRI est un OPC diversifié investi dans des actions et des obligations d'entreprises européennes. Le gérant recherche le meilleur couple rendement/risque émis par les entreprises.

- ☐ **Quelles sont les contraintes définies dans la stratégie d'investissement utilisée pour sélectionner les investissements afin d'atteindre chacune des caractéristiques environnementales ou sociales promues par ce produit financier ?**

Les éléments contraignants utilisés pour sélectionner les investissements et atteindre les caractéristiques environnementales et sociales promues par l'OPC sont les suivants :

- la politique d'exclusion de la Société de Gestion et les contraintes d'exclusions sectorielles ou normatives qui en découlent,
- les contraintes définies par le Label ISR de l'Etat Français en matière d'exclusions sectorielles complémentaires et en termes de réduction de l'univers d'investissement
- les contraintes associées aux indicateurs de durabilité présentés dans la rubrique « Quels sont les indicateurs de durabilité utilisés pour mesurer la réalisation de chacune des caractéristiques environnementales ou sociales promues par le Produit Financier » ci-dessus.
- l'évaluation ESG contraignante de chacun des émetteurs présents en portefeuille au travers une analyse quantitative grâce à l'outil de scoring GREaT (méthodologie propriétaire du groupe LBP AM)

Enfin, le fonds applique également des exclusions sur les entreprises liées à des activités considérées comme non-alignées avec l'Accord de Paris sur le climat (extraction de charbon, pétrole, ...), à la lumière des règles de nommage de l'ESMA.

Les pratiques de **bonne gouvernance** concernent des structures de gestion saines, les relations avec le personnel, la rémunération du personnel et le respect des obligations fiscales

- **Dans quelle proportion minimale le produit financier s'engage-t-il à réduire son périmètre d'investissement avant l'application de cette stratégie d'investissement ?**

La stratégie d'investissement n'a pas pour objet de réduire l'univers d'investissement du Produit Financier. Cependant, elle vise à assurer que le Produit Financier présente une note ESG (calculée selon la méthodologie d'analyse propriétaire GREaT), supérieure à celle de son univers après avoir retiré de ce dernier 30% des émetteurs (sur la base des notes ESG et de l'ensemble des exclusions appliquées par le fonds).

- **Quelle est la politique mise en oeuvre pour évaluer les pratiques de bonne gouvernance des sociétés dans lesquelles le produit financier investit ?**

Le contrôle de l'application des principes de bonne gouvernance par les émetteurs est contrôlé par le biais d'un indicateur quantitatif provenant de la méthodologie d'analyse propriétaire « GREaT », le pilier « Gouvernance » couvre notamment les sujets d'équilibre des pouvoirs, de rémunération équitable et d'éthique des affaires.

Si cette évaluation quantitative du pilier Gouvernance apparaît insuffisante ou en présence de controverse significative, l'équipe de gestion réalisera en complément une analyse qualitative de la gouvernance.

Par ailleurs, la Société de Gestion encourage les pratiques de bonne gouvernance à travers sa politique d'engagement et de vote, qui traite notamment des sujets d'équilibre des rémunérations, de partage de la valeur entre les cadres dirigeants et les employés ou de diversité et de parité au sein des instances dirigeantes.



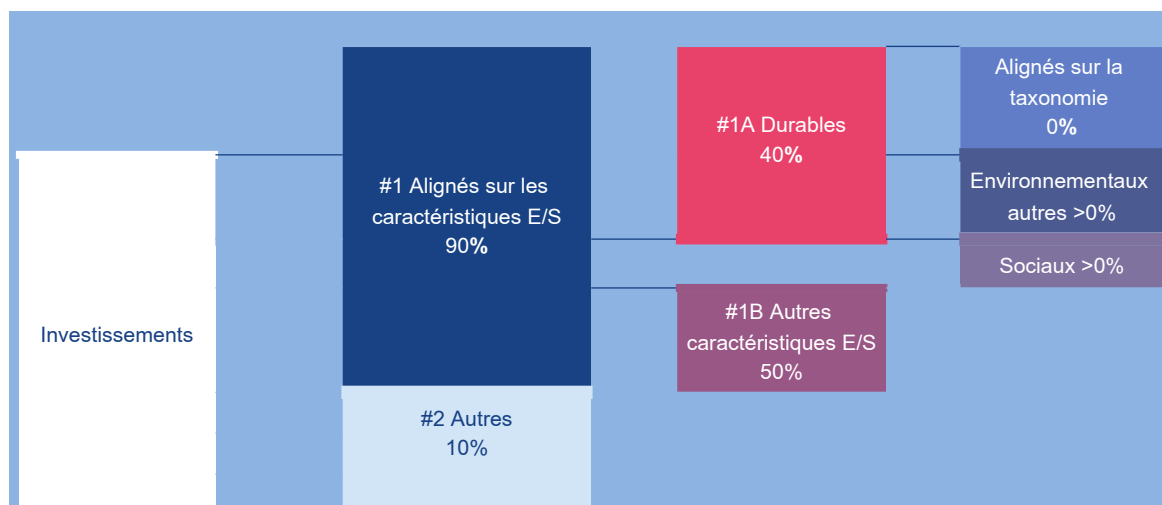
Quelle est l'allocation des actifs prévue pour ce produit financier ?

Le produit financier investit au moins 90% de ses actifs dans des actifs qui ont été considérés comme "éligibles" selon le processus ESG en place - donc dans des investissements qui sont alignés avec les caractéristiques environnementales et sociales promues (#1 Alignés avec les caractéristiques E/S).

Jusqu'à 10% des investissements sont susceptibles de ne pas être alignés avec ces caractéristiques (#2 Autres).

Le produit financier investit au moins 40% de ses actifs dans des actifs qui ont été considérés comme étant des investissements durables (#1A Durables).

Une description plus détaillée de l'allocation d'actifs spécifique de ce produit financier peut être trouvée dans le prospectus de celui-ci.



La catégorie **#1 Alignés sur les caractéristiques E/S** inclut les investissements du produit financier utilisés pour atteindre les caractéristiques environnementales ou sociales promues par le produit financier.

La catégorie **#2 Autres** inclut les investissements restants du produit financier qui ne sont ni alignés sur les caractéristiques environnementales ou sociales ni considérés comme des investissements durables.

La catégorie **#1 Alignés sur les caractéristiques E/S** comprend:

- la sous-catégorie **#1A Durables** couvrant les investissements durables ayant des objectifs environnement ou sociaux,
- la sous-catégorie **#1B Autres caractéristiques E/S** couvrant les investissements alignés sur les caractéristiques environnementales ou sociales qui ne sont pas considérés comme des investissements durables.

- **Comment l'utilisation de produits dérivés atteint-elle les caractéristiques environnementales ou sociales promues par le produit financier ?**

Les produits dérivés éventuellement autorisés / utilisés par le Produit Financier ne visent pas à contribuer à l'atteinte des caractéristiques environnementales ou sociales promues. Leur utilisation est limitée à des opérations de couverture ou d'exposition temporaire afin de répondre à un fort mouvement de passif, de gagner une exposition temporaire au bêta de marché ou d'accompagner un changement de stratégie. Par ailleurs, la Société de Gestion s'assure que l'utilisation des produits dérivés ne va pas à l'encontre des caractéristiques environnementales ou sociales promues par le Produit Financier. Notamment, la Société de Gestion n'utilise pas de dérivés dans le but d'améliorer artificiellement la performance extra-financière du produit. Les contraintes relatives à l'emploi de produits dérivés sont précisées dans la documentation précontractuelle du Produit Financier.

L'allocation des actifs décrit la part des investissements dans des actifs spécifiques.

Les activités alignées sur la taxonomie sont exprimées en pourcentage:

- du **chiffre d'affaires** pour refléter la part des revenus provenant des activités vertes des sociétés dans lesquelles le produit financier investit ;

- des **dépenses d'investissement** (CapEx) pour montrer les investissements verts réalisés par des sociétés dans lesquelles le produit financier investit, pour une transition vers une économie verte par exemple;

- des **dépenses d'exploitation** (OpEx) pour refléter les activités opérationnelles vertes des sociétés dans lesquelles le produit financier investit.

Pour être conforme à la Taxonomie de l'UE, les critères applicables au **gaz fossile** comprennent des limitations des émissions et le passage à l'électricité d'origine renouvelable ou à des carburants à faible teneur en carbone d'ici à la fin de 2035. En ce qui concerne l'**énergie nucléaire**, les critères comprennent des règles complètes en matière de sûreté nucléaire et de gestion des déchets.

Les **activités habilitantes** permettent directement à d'autres activités de contribuer de manière substantielle à la réalisation d'un objectif environnemental.

Les **activités transitoires** sont des activités pour lesquelles il n'existe pas encore de solutions de remplacement sobres en carbone et, entre autres, dont les niveaux d'émission de gaz à effet de serre correspondent aux meilleures performances réalisables.



Dans quelle proportion minimale les investissements durables ayant un objectif environnemental sont-ils alignés sur la taxonomie de l'UE ?

Le produit financier peut investir dans des activités économiques durables sur le plan environnemental, néanmoins les investissements de ce produit financier ne prennent pas en compte les critères de l'Union européenne en matière d'activités économiques durables sur le plan environnemental. Le produit financier s'engage à un alignement de 0% avec la Taxonomie européenne.

- ☐ **Le produit financier investit-il dans des activités liées au gaz fossile et/ou à l'énergie nucléaire qui sont conformes à la taxonomie de l'UE ?⁽¹⁾**

☐ Oui

☐ Dans le gaz fossile

☐ Dans l'énergie nucléaire

☒ Non

Les deux graphiques ci-dessous font apparaître en vert le pourcentage minimal d'investissements alignés sur la taxonomie de l'UE. Étant donné qu'il n'existe pas de méthodologie appropriée pour déterminer l'alignement des obligations souveraines* sur la taxonomie, le premier graphique montre l'alignement sur la taxonomie par rapport à tous les investissements du produit financier, y compris les obligations souveraines, tandis que le deuxième graphique représente l'alignement sur la taxonomie uniquement par rapport aux investissements du produit financier autres que les obligations souveraines.



100.0%



100.0%

Ce graphique représente 100% du total des investissements.

* Aux fins de ces graphiques, les «obligations souveraines» comprennent toutes les expositions souveraines.

- ☐ **Quelle est la proportion minimale d'investissements dans des activités transitoires et habilitantes ?**

Le Produit Financier ne s'engage pas sur une proportion minimale d'investissements dans des activités transitoires et habilitantes.



Quelle est la proportion minimale d'investissements durables ayant un objectif environnemental qui ne sont pas alignés sur la taxonomie de l'UE ?

Ce produit entend investir une part de son actif dans des investissements durables. Ces investissements pourront contribuer à des objectifs environnementaux ou sociaux, sans qu'il ne soit pris d'engagement quant à la part minimale de chacun. Ainsi, la part minimale d'investissements durables ayant un objectif environnemental qui ne sont pas alignés avec la taxonomie de l'UE est >0%.



Quelle est la proportion minimale d'investissements durables sur le plan social ?

Ce produit entend investir une part de son actif dans des investissements durables. Ces investissements pourront contribuer à des objectifs environnementaux ou sociaux, sans qu'il ne soit pris d'engagement quant à la part minimale de chacun. Ainsi, la part minimale d'investissements durables ayant un objectif social est >0%.



Quels sont les investissements inclus dans la catégorie "#2 Autres", quelle est leur finalité et des garanties environnementales ou sociales minimales s'appliquent-elles à eux ?

Les investissements inclus dans la catégorie "#2 Autres" du produit financier représentent jusqu'à 10% des investissements. Il peut s'agir, en fonction des instruments éligibles tels que définis dans le prospectus du produit, d'instruments financiers à terme (dérivés) négociés sur des marchés réglementés ou organisés, pour exposer et couvrir le portefeuille, des liquidités, des émetteurs non notés.

Les produits dérivés et les liquidités ne présentent pas de garanties environnementales ou sociales.



Le symbole représente des investissements durables ayant un objectif environnemental qui **ne tiennent pas compte des critères** applicables aux activités économiques durables sur le plan environnemental au titre de la taxonomie de l'UE.

(1) Les activités liées au gaz fossile et/ou au nucléaire ne seront conformes à la taxonomie de l'UE que si elles contribuent à limiter le changement climatique ("atténuation du changement climatique") et ne causent de préjudice important à aucun objectif de la taxonomie de l'UE - voir la note explicative dans la marge de gauche. L'ensemble des critères applicables aux activités économiques durables dans les secteurs du gaz fossile et de l'énergie nucléaire qui sont conformes à la taxonomie de l'UE sont définis dans le règlement délégué (EU) 2022/1214 de la Commission.



Un indice spécifique a-t-il été désigné comme indice de référence pour déterminer si ce produit financier est aligné sur les caractéristiques environnementales et/ou sociales qu'il promeut ?

Les indices de référence sont des indices permettant de mesurer si le produit financier atteint les caractéristiques environnementales ou sociales qu'il promeut.

Non applicable

☐ *Comment l'indice de référence est-il en permanence aligné sur chacune des caractéristiques environnementales ou sociales promues par le produit financier ?*

Non applicable

☐ *Comment l'alignement de la stratégie d'investissement sur la méthodologie de l'indice est-il à tout moment garanti ?*

Non applicable

☐ *En quoi l'indice désigné diffère-t-il d'un indice de marché large pertinent ?*

Non applicable

☐ *Où trouver la méthode utilisée pour le calcul de l'indice désigné ?*

Non applicable



Où puis-je trouver en ligne davantage d'informations spécifiques au produit ?

De plus amples informations sur le produit sont accessibles sur le site internet:

Il est possible de disposer de plus d'informations concernant l'approche extra-financière de la Société de Gestion au travers des documents disponibles sur son site internet (<https://www.lfde.com>), dans la section « Investissement Responsable », sur la page « Pour aller plus loin », au sein de la rubrique « Documents LFDE – Règlement SFDR ».

Par ailleurs, des informations complémentaires sur le fonds et notamment sa documentation réglementaire sont disponibles sur le site internet de la Société de Gestion (www.lfde.com), dans la section « Fonds ».

Par investissement durable, on entend un investissement dans une activité économique qui contribue à un objectif environnemental ou social, pour autant qu'il ne cause de préjudice important à aucun de ces objectifs et que les sociétés bénéficiaires des investissements appliquent des pratiques de bonne gouvernance.

La **taxonomie de l'UE** est un système de classification institué par le règlement (UE) 2020/852, qui dresse une liste d'**activités économiques durables sur le plan environnemental**. Ce règlement ne comprend pas de liste des activités économiques durables sur le plan social. Les investissements durables ayant un objectif environnemental ne sont pas nécessairement alignés sur la taxonomie.

Les **indicateurs de durabilité** servent à vérifier si le produit financier est conforme aux caractéristiques environnementales ou sociales promues par le produit financier.

Les **indicateurs de durabilité** évaluent la mesure dans laquelle les caractéristiques environnementales ou sociales promues par le produit financier sont atteintes.

Dénomination du produit: ECHIQUIER CREDIT SRI EUROPE	Identifiant d'entité juridique: 969500S7Y2EZY0WVQ120
Caractéristiques environnementales et/ou sociales	
Ce produit financier a-t-il un objectif d'investissement durable?	
<input type="checkbox"/> Oui	<input checked="" type="checkbox"/> Non
<input type="checkbox"/> Il réalisera un minimum d'investissements durables ayant un objectif environnemental : % <div><input type="checkbox"/> dans des activités économiques qui sont considérées comme durables sur le plan environnemental au titre de la taxonomie de l'UE <input type="checkbox"/> dans des activités économiques qui ne sont pas considérées comme durables sur le plan environnemental au titre de la taxonomie de l'UE</div>	<input checked="" type="checkbox"/> Il promeut des caractéristiques environnementales et sociales (E/S) et, bien qu'il n'ait pas pour objectif l'investissement durable, il contiendra une proportion minimale de 40% d'investissements durables <div><input type="checkbox"/> ayant un objectif environnemental et réalisés dans des activités économiques qui sont considérées comme durables sur le plan environnemental au titre de la taxonomie de l'UE <input checked="" type="checkbox"/> ayant un objectif environnemental et réalisés dans des activités économiques qui ne sont pas considérées comme durables sur le plan environnemental au titre de la taxonomie de l'UE <input checked="" type="checkbox"/> ayant un objectif social</div>
<input type="checkbox"/> Il réalisera un minimum d'investissements durables ayant un objectif social : %	<input type="checkbox"/> Il promeut des caractéristiques E/S, mais ne réalisera pas d'investissements durables



Quelles caractéristiques environnementales et/ou sociales sont promues par ce produit financier ?

La démarche ISR de la gestion du Produit Financier vise à identifier et sélectionner les émetteurs qui :

- Proposent des innovations, des solutions aux principaux enjeux : démographie, urbanisation, environnement, climat, agriculture, alimentation, santé publique...
- Anticipent l'importance de ces enjeux par une conduite, une responsabilité sur les quatre axes de la philosophie ISR de la Société de Gestion.

Cette analyse repose sur la philosophie GREaT, propre à la Société de Gestion, et articulée autour des 4 piliers suivants :

- Gouvernance responsable
- Gestion durable des Ressources
- Transition Énergétique
- Développement des Territoires

Par ailleurs, dans le cadre de la gestion de sa liquidité, le Produit Financier peut investir dans des OPC ayant obtenu le label ISR français.

Le poids associé à chaque pilier pour le calcul de la note GREaT d'un émetteur est ajusté en fonction de son secteur d'activité afin de tenir compte de ses spécificités. Par exemple, l'enjeu autour de la réduction des émissions de gaz à effets de serre n'est pas équivalent pour une entreprise du secteur des services et pour une entreprise industrielle, le premier secteur étant structurellement moins émissif que le second. En tout état de cause, le poids associé à chacun des trois piliers « Environnement », « Social » et « Gouvernance », calculés en réaffectant les critères des piliers GREaT, est systématiquement supérieur ou égal à 20% et peut monter jusqu'à 60%.

Le Produit Financier investit dans des investissements durables au sens de l'article 2 (17) de SFDR.

- **Quels sont les indicateurs de durabilité utilisés pour mesurer la réalisation de chacune des caractéristiques environnementales ou sociales promues par le produit financier ?**

Indicateur	Contrainte associée
Méthodologie d'analyse ESG GREaT	Au moins 30% des titres de l'Univers d'Analyse tel que défini dans le prospectus du Produit sont exclus. Pour atteindre ce taux, les filtres suivants sont appliqués : exclusions sectorielles ou normatives liées aux politiques de la société de gestion, exclusions liées à la notation ESG des émetteurs (selon la méthodologie d'analyse ESG propriétaire GREaT).
Indicateurs Clés de Performance	Le Produit Financier vise à obtenir une note meilleure que celle de son Univers d'analyse sur les indicateurs spécifiques suivants : - Trajectoire Net Zero : Part des entreprises dont les objectifs de réductions des émissions de gaz à effet de serre sont validés par SBTi - Biodiversité : estimation de l'impact d'une entreprise sur la biodiversité via le Global Biodiversity Score (plus le score est élevé et plus l'impact de l'entreprise sur la biodiversité est important).
Investissements dans des activités durables sur le plan environnemental ou social	L'actif net du Produit Financier sera investi à hauteur de 40% minimum dans des Investissements Durables sur le plan environnemental ou social, tels que définis à la section "Quels sont les objectifs des Investissements Durables que le Produit Financier entend partiellement réaliser et comment l'Investissement Durable contribue-t-il à ces objectifs ?" ci-après.

- **Quels sont les objectifs des investissements durables que le produit financier entend notamment poursuivre et comment les investissements effectués contribuent-ils à ces objectifs ?**

Le Produit Financier vise la réalisation d'Investissements Durables environnementaux et sociaux au sens du Règlement SFDR. Le seuil minimal d'Investissements Durables du Produit Financier est précisé dans l'encart en tête de la présente annexe. Les investissements durables ainsi réalisés par le Produit Financier peuvent répondre à des objectifs environnementaux et/ou sociaux.

Sur la thématique environnementale, les 6 objectifs de la Taxonomie européenne sont considérés, à savoir :

- L'atténuation du changement climatique,
- L'adaptation au changement climatique,
- L'utilisation durable et la protection des ressources marines,
- La transition vers une économie circulaire,
- La prévention et la réduction de la pollution,
- La protection et la restauration de la biodiversité et des écosystèmes.

A noter que la méthodologie appliquée ne permet pas de mesurer la contribution des investissements selon la définition de la Taxonomie européenne (i.e. l'alignement taxonomique des investissements).

En revanche, la contribution des investissements aux objectifs environnementaux au sens de l'article 2(17) du Règlement (EU) 2019/2088 (« Règlement SFDR ») est mesurée au moyen d'indicateurs propres au Groupe LBP AM et précisés ci-après.

Sur la thématique sociale, les objectifs considérés sont :

- Le respect et la promotion des Droits humains, notamment la promotion de conditions de travail justes et favorables, l'intégration sociale par le travail, la protection et la promotion des Droits des communautés locales,
- Le développement des territoires et des communautés, à travers les relations avec les parties prenantes extérieures à l'entreprise et la gestion responsable des chaînes de valeur, et afin d'adresser les enjeux de développement socio-économique, de lutte contre les fractures sociales et territoriales, de soutien aux acteurs locaux et d'accès à l'éducation,
- Améliorer l'accès à la santé et aux soins essentiels dans le monde en adressant les enjeux de disponibilité, d'accessibilité géographique, d'accessibilité financière et d'acceptabilité des traitements.

Cette stratégie généraliste n'implique pas que tout investissement durable réponde à l'ensemble des objectifs environnementaux et sociaux précités, mais que les investissements durables doivent répondre à au moins un de ces enjeux, tout en ne nuisant pas de manière significative aux autres.

La contribution à un des objectifs environnementaux et sociaux précités est évaluée à partir de différentes sources, dont notamment :

Pour l'ensemble des objectifs environnementaux et sociaux :

- Le score « GREaT », méthodologie d'analyse quantitative propriétaire du Groupe LBP AM, qui permet de couvrir l'ensemble des objectifs environnementaux et sociaux,
- Le score « ODD », analyse qualitative propriétaire de LFDE qui évalue les produits, services et pratiques des entreprises en vue de mesurer leur contribution à l'atteinte des Objectifs de Développement Durable des Nations Unies (ODD).

Les principales incidences négatives correspondent aux incidences négatives les plus significatives des décisions d'investissement sur les facteurs de durabilité liés aux questions environnementales, sociales et de personnel, au respect des droits de l'homme et à la lutte contre la corruption et les actes de corruption.

Sur les objectifs spécifiques au climat et à la biodiversité :

- L'engagement de l'émetteur sur une trajectoire de décarbonation de ses activités compatible avec les objectifs des accords de Paris, selon des critères définis par la Société de Gestion,
- Le score « Greenfin », indicateur quantitatif mesurant l'exposition du modèle d'affaire de l'émetteur à des éco-activités telles que définies par le label d'Etat français Greenfin, dédié au financement de la transition énergétique et écologique,
- Le score « Bird », indicateur quantitatif propriétaire du Groupe LBP AM visant à évaluer les entreprises principalement sur leurs politiques ainsi que sur leurs pratiques et impacts en lien avec la biodiversité,
- Le score « Maturité Climat & Biodiversité », analyse qualitative propriétaire de LFDE visant à évaluer la maturité des entreprises dans la prise en compte des enjeux climatiques et de biodiversité auxquels elles sont et seront confrontées Sur la thématique spécifique de l'accès à la santé :
- Le score « AAAA » (Acceptability, Accessibility, Affordability, Availability), analyse qualitative propriétaire de LFDE visant à évaluer la contribution des entreprises au travers de leurs produits et services aux 4 dimensions de l'accès à la santé (Disponibilité, Accessibilité Géographique, Accessibilité Financière, Acceptabilité) inspirées des travaux de l'Organisation Mondiale de la Santé (OMS) sur le sujet.

Une description plus complète des seuils appliqués pour chaque critère est disponible dans le document « SFDR – Méthodologie Investissement Durable » accessible sur le site internet de la Société de Gestion (<https://www.lfde.com>), dans la section « Investissement Responsable », sur la page « [Pour aller plus loin](#) », au sein de la rubrique « Documents LFDE – Règlement SFDR ».

○ ***Dans quelle mesure les investissements durables que le produit financier entend notamment poursuivre ne causent-ils pas de préjudice important à un objectif d'investissement durable sur le plan environnemental ou social ?***

Afin de s'assurer qu'un investissement contribuant à un objectif de durabilité, selon la méthode d'analyse présentée ci-dessus, ne cause pas de préjudice important à tout objectif d'investissement durable sur le plan environnemental ou social, la méthodologie appliquée considère systématiquement et de manière cumulative :

- Les pratiques de l'émetteur relatives à sa gestion des ressources environnementales et de respect des Droits humains. Ce point est contrôlé grâce à la méthodologie d'analyse extra-financière propriétaire « GREaT »
- L'exposition de l'émetteur à des secteurs sensibles sur les aspects environnementaux et sociaux (comme par exemple au charbon thermique, aux armes controversées, au tabac, aux jeux d'argent...) en lien avec les politiques d'exclusions applicables dans les Sociétés de Gestion du Groupe LBP AM. Une description plus complète des exclusions est disponible dans le document « Politique d'exclusion » accessible sur le site internet de la Société de Gestion (<https://www.lfde.com>), dans la section « Investissement Responsable », sur la page « [Pour aller plus loin](#) », au sein de la rubrique « Documents LFDE - Approche et Méthodologies ».
- L'exposition de l'émetteur à une controverse sévère sur les enjeux environnementaux, sociaux et de gouvernance, ou bien à un risque critique de violation grave des Principes directeurs de l'OCDE à l'intention des entreprises multinationales et des Principes directeurs des Nations Unies sur les entreprises et les droits de l'Homme.

- ***Comment les indicateurs concernant les incidences négatives ont-ils été pris en considération ?***

Le Règlement Délégué (UE) 2022/1288 de la Commission (ci-après le "Règlement délégué SFDR") définit une liste d'indicateurs permettant de mesurer les incidences négatives d'un émetteur sur les facteurs de durabilité environnementaux et sociaux (ci-après les "indicateurs concernant les incidences négatives"). Les indicateurs concernant les incidences négatives sont calculés pour chaque émetteur, lorsque la donnée est disponible et intégrés dans l'outil d'analyse extra-financière.

Certains indicateurs ont par ailleurs été directement intégrés, soit à la méthodologie de notation propriétaire GREaT utilisée à la fois pour identifier une contribution positive ou un impact négatif significatif, soit à l'indicateur de controverse mentionné ci-dessus, soit dans les politiques d'exclusions. La prise en considération des principales incidences négatives a également lieu au travers de la démarche d'engagement actionnarial avec les entreprises afin d'améliorer leur transparence sur ces indicateurs et de réduire leurs externalités négatives.

- ***Dans quelle mesure les investissements durables sont-ils conformes aux principes directeurs de l'OCDE à l'intention des entreprises multinationales et aux principes directeurs des Nations unies relatifs aux entreprises et aux droits de l'homme ?***

Afin de s'assurer que les investissements durables respectent les Principes directeurs de l'OCDE à l'intention des entreprises multinationales et les principes directeurs des Nations Unies relatifs aux entreprises et aux Droits de l'Homme, la Société de Gestion contrôle systématiquement :

- La correcte application de la politique d'exclusion de la Société de Gestion relative à ces traités internationaux et le processus de contrôle des controverses ad hoc.
- La disqualification des émetteurs identifiés comme ayant des mauvaises pratiques sur le pilier "Gestion durable des ressources" de la méthodologie d'analyse GREaT, qui intégrait des critères relatifs au respect des droits humains et du droit du travail.

Une description détaillée des seuils appliqués pour chaque critère est disponible dans le document « SFDR – Méthodologie Investissement Durable » accessible sur le site internet de la Société de Gestion (<https://www.lfde.com>), dans la section « Investissement Responsable », sur la page « [Pour aller plus loin](#) », au sein de la rubrique « Documents LFDE – Règlement SFDR ».

La stratégie d'investissement guide les décisions d'investissement selon des facteurs telles que les objectifs d'investissement et la tolérance au risque.

La taxonomie de l'UE établit un principe consistant à « ne pas causer de préjudice important » en vertu duquel les investissements alignés sur la taxonomie ne devraient pas causer de préjudice important aux objectifs de la taxonomie de l'UE et qui s'accompagne de critères spécifiques de l'UE. Le principe consistant à « ne pas causer de préjudice important » s'applique uniquement aux investissements sous-jacents au produit financier qui prennent en compte les critères de l'Union Européenne en matière d'activités économiques durables sur le plan environnemental. Les investissements sous-jacents à la portion restante de ce produit financier ne prennent pas en compte les critères de l'Union Européenne en matière d'activités économiques durables sur le plan environnemental. Tout autre investissement durable ne doit pas non plus causer de préjudice important aux objectifs environnementaux ou sociaux.



Ce produit financier prend-il en considération les principales incidences négatives sur les facteurs de durabilité ?

☒ Oui

☐ Non

Concernant les incidences négatives, ce produit financier prend en compte 14 indicateurs obligatoires du Tableau 1 de l'Annexe I du Règlement Délégué (UE) 2022/1288 de la Commission européenne, et inclut également les 2 indicateurs additionnels suivants :

- investissements dans des entreprises sans initiative de réduction carbone
- investissements dans des entreprises sans politique de prévention des accidents du travail

Leur prise en compte est réalisée au sein des différents pans de la démarche d'investissement responsable de la société de gestion : à travers la politique d'exclusion (sectorielle et normative), la méthodologie d'analyse ESG, les différents scores d'impact, la mesure et le pilotage d'indicateurs de performance ESG et l'engagement avec les entreprises.

Des informations complémentaires sur la prise en compte des principales incidences négatives sont disponibles dans le document « Article 4 SFDR – Principales incidences négatives » accessible sur le site internet de la Société de Gestion (<https://www.lfde.com>), dans la section « Investissement Responsable », sur la page « Pour aller plus loin », au sein de la rubrique « Documents LFDE – Règlement SFDR »

De plus, le Produit Financier vise à obtenir une note meilleure que celle de son univers d'investissement sur les indicateurs suivants :

- Trajectoire Net Zero : Part des entreprises dont les objectifs de réductions des émissions de gaz à effet de serre sont validés par SBTi
- Biodiversité : estimation de l'impact d'une entreprise sur la biodiversité via le Global Biodiversity Score (plus le score est élevé et plus l'impact de l'entreprise sur la biodiversité est important).



Quelle est la stratégie d'investissement suivie par ce produit financier ?

Echiquier Credit SRI Europe est un OPC de sélection d'obligations ("bond-picking"). Il est essentiellement investi dans des obligations d'entreprises privées de la zone euro offrant le meilleur rendement/risque aux yeux du gérant.

- **Quelles sont les contraintes définies dans la stratégie d'investissement utilisée pour sélectionner les investissements afin d'atteindre chacune des caractéristiques environnementales ou sociales promues par ce produit financier ?**

Les éléments contraignants utilisés pour sélectionner les investissements et atteindre les caractéristiques environnementales et sociales promues par l'OPC sont les suivants :

- la politique d'exclusion de la Société de Gestion et les contraintes d'exclusions sectorielles ou normatives qui en découlent,
- les contraintes définies par le Label ISR de l'Etat Français en matière d'exclusions sectorielles complémentaires et en termes de réduction de l'univers d'investissement
- les contraintes associées aux indicateurs de durabilité présentés dans la rubrique « Quels sont les indicateurs de durabilité utilisés pour mesurer la réalisation de chacune des caractéristiques environnementales ou sociales promues par le Produit Financier » ci-dessus.
- l'évaluation ESG contraignante de chacun des émetteurs présents en portefeuille au travers une analyse quantitative grâce à l'outil de scoring GREaT (méthodologie propriétaire du groupe LBP AM)

Enfin, le fonds applique également des exclusions sur les entreprises liées à des activités considérées comme non-alignées avec l'Accord de Paris sur le climat (extraction de charbon, pétrole, ...), à la lumière des règles de nommage de l'ESMA.

○ **Dans quelle proportion minimale le produit financier s'engage-t-il à réduire son périmètre d'investissement avant l'application de cette stratégie d'investissement ?**

La stratégie d'investissement n'a pas pour objet de réduire l'univers d'investissement du Produit Financier. Cependant, elle vise à assurer que le Produit Financier présente une note ESG (calculée selon la méthodologie d'analyse propriétaire GREaT), supérieure à celle de son univers après avoir retiré de ce dernier 30% des émetteurs (sur la base des notes ESG et de l'ensemble des exclusions appliquées par le fonds).

○ **Quelle est la politique mise en oeuvre pour évaluer les pratiques de bonne gouvernance des sociétés dans lesquelles le produit financier investit ?**

Le contrôle de l'application des principes de bonne gouvernance par les émetteurs est contrôlé par le biais d'un indicateur quantitatif provenant de la méthodologie d'analyse propriétaire « GREaT », le pilier « Gouvernance » couvre notamment les sujets d'équilibre des pouvoirs, de rémunération équitable et d'éthique des affaires.

Si cette évaluation quantitative du pilier Gouvernance apparaît insuffisante ou en présence de controverse significative, l'équipe de gestion réalisera en complément une analyse qualitative de la gouvernance.

Par ailleurs, la Société de Gestion encourage les pratiques de bonne gouvernance à travers sa politique d'engagement et de vote, qui traite notamment des sujets d'équilibre des rémunérations, de partage de la valeur entre les cadres dirigeants et les employés ou de diversité et de parité au sein des instances dirigeantes.



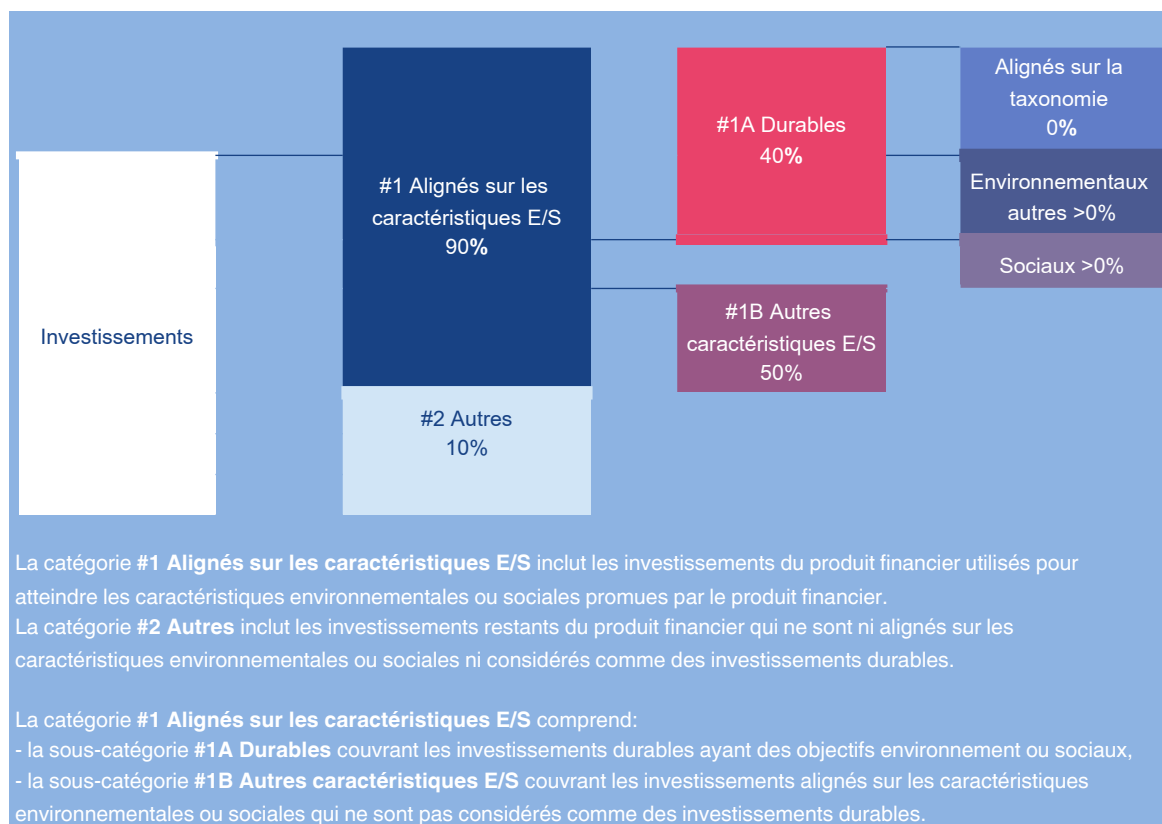
Quelle est l'allocation des actifs prévue pour ce produit financier ?

Le produit financier investit au moins 90% de ses actifs dans des actifs qui ont été considérés comme "éligibles" selon le processus ESG en place - donc dans des investissements qui sont alignés avec les caractéristiques environnementales et sociales promues (#1 Alignés avec les caractéristiques E/S).

Jusqu'à 10% des investissements sont susceptibles de ne pas être alignés avec ces caractéristiques (#2 Autres).

Le produit financier investit au moins 40% de ses actifs dans des actifs qui ont été considérés comme étant des investissements durables (#1A Durables).

Une description plus détaillée de l'allocation d'actifs spécifique de ce produit financier peut être trouvée dans le prospectus de celui-ci.



○ **Comment l'utilisation de produits dérivés atteint-elle les caractéristiques environnementales ou sociales promues par le produit financier ?**

Les produits dérivés éventuellement autorisés / utilisés par le Produit Financier ne visent pas à contribuer à l'atteinte des caractéristiques environnementales ou sociales promues. Leur utilisation est limitée à des opérations de couverture ou d'exposition temporaire afin de répondre à un fort mouvement de passif, de gagner une exposition temporaire au bêta de marché ou d'accompagner un changement de stratégie. Par ailleurs, la Société de Gestion s'assure que l'utilisation des produits dérivés ne va pas à l'encontre des caractéristiques environnementales ou sociales promues par le Produit Financier. Notamment, la Société de Gestion n'utilise pas de dérivés dans le but d'améliorer artificiellement la performance extra-financière du produit. Les contraintes relatives à l'emploi de produits dérivés sont précisées dans la documentation précontractuelle du Produit Financier.

Pour être conforme à la Taxonomie de l'UE, les critères applicables au **gaz fossile** comprennent des limitations des émissions et le passage à l'électricité d'origine renouvelable ou à des carburants à faible teneur en carbone d'ici à la fin de 2035. En ce qui concerne l'**énergie nucléaire**, les critères comprennent des règles complètes en matière de sûreté nucléaire et de gestion des déchets.

Les **activités habilitantes** permettent directement à d'autres activités de contribuer de manière substantielle à la réalisation d'un objectif environnemental.

Les **activités transitoires** sont des activités pour lesquelles il n'existe pas encore de solutions de remplacement sobres en carbone et, entre autres, dont les niveaux d'émission de gaz à effet de serre correspondent aux meilleures performances réalisables.



Dans quelle proportion minimale les investissements durables ayant un objectif environnemental sont-ils alignés sur la taxonomie de l'UE ?

Le produit financier peut investir dans des activités économiques durables sur le plan environnemental, néanmoins les investissements de ce produit financier ne prennent pas en compte les critères de l'Union européenne en matière d'activités économiques durables sur le plan environnemental. Le produit financier s'engage à un alignement de 0% avec la Taxonomie européenne.

- ☐ **Le produit financier investit-il dans des activités liées au gaz fossile et/ou à l'énergie nucléaire qui sont conformes à la taxonomie de l'UE ?⁽¹⁾**

☐ Oui

☐ Dans le gaz fossile

☐ Dans l'énergie nucléaire

☒ Non

Les deux graphiques ci-dessous font apparaître en vert le pourcentage minimal d'investissements alignés sur la taxonomie de l'UE. Étant donné qu'il n'existe pas de méthodologie appropriée pour déterminer l'alignement des obligations souveraines* sur la taxonomie, le premier graphique montre l'alignement sur la taxonomie par rapport à tous les investissements du produit financier, y compris les obligations souveraines, tandis que le deuxième graphique représente l'alignement sur la taxonomie uniquement par rapport aux investissements du produit financier autres que les obligations souveraines.

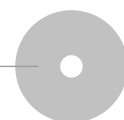
Aligné sur la taxonomie : gaz fossile

Aligné sur la taxonomie : nucléaire

Aligné sur la taxonomie (hors gaz fossile et nucléaire)

Non Aligné à la Taxonomie

100.0%



Aligné sur la taxonomie : gaz fossile

Aligné sur la taxonomie : nucléaire

Aligné sur la taxonomie (hors gaz fossile et nucléaire)

Non Aligné à la Taxonomie

100.0%



Ce graphique représente 100% du total des investissements.

* Aux fins de ces graphiques, les «obligations souveraines» comprennent toutes les expositions souveraines.

- ☐ **Quelle est la proportion minimale d'investissements dans des activités transitoires et habilitantes ?**

Le Produit Financier ne s'engage pas sur une proportion minimale d'investissements dans des activités transitoires et habilitantes.



Quelle est la proportion minimale d'investissements durables ayant un objectif environnemental qui ne sont pas alignés sur la taxonomie de l'UE ?

Ce produit entend investir une part de son actif dans des investissements durables. Ces investissements pourront contribuer à des objectifs environnementaux ou sociaux, sans qu'il ne soit pris d'engagement quant à la part minimale de chacun. Ainsi, la part minimale d'investissements durables ayant un objectif environnemental qui ne sont pas alignés avec la taxonomie de l'UE est >0%.



Quelle est la proportion minimale d'investissements durables sur le plan social ?

Ce produit entend investir une part de son actif dans des investissements durables. Ces investissements pourront contribuer à des objectifs environnementaux ou sociaux, sans qu'il ne soit pris d'engagement quant à la part minimale de chacun. Ainsi, la part minimale d'investissements durables ayant un objectif social est >0%.



Quels sont les investissements inclus dans la catégorie "#2 Autres", quelle est leur finalité et des garanties environnementales ou sociales minimales s'appliquent-elles à eux ?

Les investissements inclus dans la catégorie "#2 Autres" du produit financier représentent jusqu'à 10% des investissements. Il peut s'agir, en fonction des instruments éligibles tels que définis dans le prospectus du produit, d'instruments financiers à terme (dérivés) négociés sur des marchés réglementés ou organisés, pour exposer et couvrir le portefeuille, des liquidités, des émetteurs non notés.

Les produits dérivés et les liquidités ne présentent pas de garanties environnementales ou sociales.



Le symbole représente des investissements durables ayant un objectif environnemental qui **ne tiennent pas compte des critères** applicables aux activités économiques durables sur le plan environnemental au titre de la taxonomie de l'UE.

(1) Les activités liées au gaz fossile et/ou au nucléaire ne seront conformes à la taxonomie de l'UE que si elles contribuent à limiter le changement climatique ("atténuation du changement climatique") et ne causent de préjudice important à aucun objectif de la taxonomie de l'UE - voir la note explicative dans la marge de gauche. L'ensemble des critères applicables aux activités économiques dans les secteurs du gaz fossile et de l'énergie nucléaire qui sont conformes à la taxonomie de l'UE sont définis dans le règlement délégué (EU) 2022/1214 de la Commission.



Un indice spécifique a-t-il été désigné comme indice de référence pour déterminer si ce produit financier est aligné sur les caractéristiques environnementales et/ou sociales qu'il promeut ?

Les indices de référence sont des indices permettant de mesurer si le produit financier atteint les caractéristiques environnementales ou sociales qu'il promeut.

Non applicable

☐ *Comment l'indice de référence est-il en permanence aligné sur chacune des caractéristiques environnementales ou sociales promues par le produit financier ?*

Non applicable

☐ *Comment l'alignement de la stratégie d'investissement sur la méthodologie de l'indice est-il à tout moment garanti ?*

Non applicable

☐ *En quoi l'indice désigné diffère-t-il d'un indice de marché large pertinent ?*

Non applicable

☐ *Où trouver la méthode utilisée pour le calcul de l'indice désigné ?*

Non applicable



Où puis-je trouver en ligne davantage d'informations spécifiques au produit ?

De plus amples informations sur le produit sont accessibles sur le site internet:

Il est possible de disposer de plus d'informations concernant l'approche extra-financière de la Société de Gestion au travers des documents disponibles sur son site internet (<https://www.lfde.com>), dans la section « Investissement Responsable », sur la page « Pour aller plus loin », au sein de la rubrique « Documents LFDE – Règlement SFDR ».

Par ailleurs, des informations complémentaires sur le fonds et notamment sa documentation réglementaire sont disponibles sur le site internet de la Société de Gestion (www.lfde.com), dans la section « Fonds ».

Par **investissement durable**, on entend un investissement dans une activité économique qui contribue à un objectif environnemental ou social, pour autant qu'il ne cause de préjudice important à aucun de ces objectifs et que les sociétés bénéficiaires des investissements appliquent des pratiques de bonne gouvernance.

La **taxonomie de l'UE** est un système de classification institué par le règlement (UE) 2020/852, qui dresse une liste d'**activités économiques durables sur le plan environnemental**. Ce règlement ne comprend pas de liste des activités économiques durables sur le plan social. Les investissements durables ayant un objectif environnemental ne sont pas nécessairement alignés sur la taxonomie.

Les **indicateurs de durabilité** servent à vérifier si le produit financier est conforme aux caractéristiques environnementales ou sociales promues par le produit financier.

Les **indicateurs de durabilité** évaluent la mesure dans laquelle les caractéristiques environnementales ou sociales promues par le produit financier sont atteintes.

Dénomination du produit:
ECHQUIER PATRIMOINE

Identifiant d'entité juridique:
969500U9Q44OMJ82T630

Caractéristiques environnementales et/ou sociales

Ce produit financier a-t-il un objectif d'investissement durable?

☐ Oui

☒ Non

☐ Il réalisera un minimum d'investissements durables ayant un objectif environnemental : %

☐ dans des activités économiques qui sont considérées comme durables sur le plan environnemental au titre de la taxonomie de l'UE

☐ dans des activités économiques qui ne sont pas considérées comme durables sur le plan environnemental au titre de la taxonomie de l'UE

☐ Il réalisera un minimum d'investissements durables ayant un objectif social: %

☒ Il promeut des caractéristiques environnementales et sociales (E/S) et, bien qu'il n'ait pas pour objectif l'investissement durable, il contiendra une proportion minimale de 10% d'investissements durables

☐ ayant un objectif environnemental et réalisés dans des activités économiques qui sont considérées comme durables sur le plan environnemental au titre de la taxonomie de l'UE

☒ ayant un objectif environnemental et réalisés dans des activités économiques qui ne sont pas considérées comme durables sur le plan environnemental au titre de la taxonomie de l'UE

☒ ayant un objectif social

☐ Il promeut des caractéristiques E/S, mais ne réalisera pas d'investissements durables



Quelles caractéristiques environnementales et/ou sociales sont promues par ce produit financier ?

La démarche ESG du produit repose sur la mise en oeuvre d'un socle d'exclusions défini au niveau du groupe LBP AM ISR et à l'utilisation d'une notation ESG des émetteurs visant à suivre les risques extra financiers du Produit Financier. Cette analyse repose sur l'outil quantitatif GREaT, propre au groupe LBP AM qui permet de disposer d'une note ESG articulée autour des 4 piliers suivants :

- Gouvernance responsable
- Gestion durable des Ressources
- Transition Énergétique
- Développement des Territoires

Le poids associé à chaque pilier pour le calcul de la note GREaT d'un émetteur est ajusté en fonction de son secteur d'activité afin de tenir compte de ses spécificités. Par exemple, l'enjeu autour de la réduction des émissions de gaz à effets de serre n'est pas équivalent pour une entreprise du secteur des services et pour une entreprise industrielle, le premier secteur étant structurellement moins émissif que le second. En tout état de cause, le poids associé à chacun des trois piliers « Environnement », « Social » et « Gouvernance », calculés en réaffectant les critères des piliers GREaT, est systématiquement supérieur ou égal à 20% et peut monter jusqu'à 60%.

Aucun indice spécifique n'a été désigné comme indice de référence pour déterminer si le produit financier est aligné sur les caractéristiques environnementales et/ou sociales qu'il promeut.

Le Produit Financier investit dans des investissements durables au sens de l'article 2 (17) de SFDR.

- **Quels sont les indicateurs de durabilité utilisés pour mesurer la réalisation de chacune des caractéristiques environnementales ou sociales promues par le produit financier ?**

Indicateur	Contrainte associée
Investissements dans des activités durables sur le plan environnemental ou social	L'actif net du Produit Financier sera investi à hauteur de 10% minimum dans des Investissements Durables sur le plan environnemental ou social, tels que définis à la section "Quels sont les objectifs des Investissements Durables que le Produit Financier entend partiellement réaliser et comment l'Investissement Durable contribue-t-il à ces objectifs ?" ci-après.

○ **Quels sont les objectifs des investissements durables que le produit financier entend notamment poursuivre et comment les investissements effectués contribuent-ils à ces objectifs ?**

Le Produit Financier vise la réalisation d'Investissements Durables environnementaux et sociaux au sens du Règlement SFDR. Le seuil minimal d'Investissements Durables du Produit Financier est précisé dans l'encart en tête de la présente annexe. Les investissements durables ainsi réalisés par le Produit Financier peuvent répondre à des objectifs environnementaux et/ou sociaux.

Sur la thématique environnementale, les 6 objectifs de la Taxonomie européenne sont considérés, à savoir :

- L'atténuation du changement climatique,
- L'adaptation au changement climatique,
- L'utilisation durable et la protection des ressources marines,
- La transition vers une économie circulaire,
- La prévention et la réduction de la pollution,
- La protection et la restauration de la biodiversité et des écosystèmes.

A noter que la méthodologie appliquée ne permet pas de mesurer la contribution des investissements selon la définition de la Taxonomie européenne (i.e. l'alignement taxonomique des investissements).

En revanche, la contribution des investissements aux objectifs environnementaux au sens de l'article 2(17) du Règlement (EU) 2019/2088 (« Règlement SFDR ») est mesurée au moyen d'indicateurs propres au Groupe LBP AM et précisés ci-après.

Sur la thématique sociale, les objectifs considérés sont :

- Le respect et la promotion des Droits humains, notamment la promotion de conditions de travail justes et favorables, l'intégration sociale par le travail, la protection et la promotion des Droits des communautés locales,
- Le développement des territoires et des communautés, à travers les relations avec les parties prenantes extérieures à l'entreprise et la gestion responsable des chaînes de valeur, et afin d'adresser les enjeux de développement socio-économique, de lutte contre les fractures sociales et territoriales, de soutien aux acteurs locaux et d'accès à l'éducation,
- Améliorer l'accès à la santé et aux soins essentiels dans le monde en adressant les enjeux de disponibilité, d'accessibilité géographique, d'accessibilité financière et d'acceptabilité des traitements.

Cette stratégie généraliste n'implique pas que tout investissement durable réponde à l'ensemble des objectifs environnementaux et sociaux précités, mais que les investissements durables doivent répondre à au moins un de ces enjeux, tout en ne nuisant pas de manière significative aux autres.

La contribution à un des objectifs environnementaux et sociaux précités est évaluée à partir de différentes sources, dont notamment :

Pour l'ensemble des objectifs environnementaux et sociaux :

- Le score « GREaT », méthodologie d'analyse quantitative propriétaire du Groupe LBP AM, qui permet de couvrir l'ensemble des objectifs environnementaux et sociaux,
- Le score « ODD », analyse qualitative propriétaire de LFDE qui évalue les produits, services et pratiques des entreprises en vue de mesurer leur contribution à l'atteinte des Objectifs de Développement Durable des Nations Unies (ODD).

Sur les objectifs spécifiques au climat et à la biodiversité :

- L'engagement de l'émetteur sur une trajectoire de décarbonation de ses activités compatible avec les objectifs des accords de Paris, selon des critères définis par la Société de Gestion,
- Le score « Greenfin », indicateur quantitatif mesurant l'exposition du modèle d'affaire de l'émetteur à des éco-activités telles que définies par le label d'Etat français Greenfin, dédié au financement de la transition énergétique et écologique,
- Le score « Bird », indicateur quantitatif propriétaire du Groupe LBP AM visant à évaluer les entreprises principalement sur leurs politiques ainsi que sur leurs pratiques et impacts en lien avec la biodiversité,
- Le score « Maturité Climat & Biodiversité », analyse qualitative propriétaire de LFDE visant à évaluer la maturité des entreprises dans la prise en compte des enjeux climatiques et de biodiversité auxquels elles sont et seront confrontées Sur la thématique spécifique de l'accès à la santé :
- Le score « AAAA » (Acceptability, Accessibility, Affordability, Availability), analyse qualitative propriétaire de LFDE visant à évaluer la contribution des entreprises au travers de leurs produits et services aux 4 dimensions de l'accès à la santé (Disponibilité, Accessibilité Géographique, Accessibilité Financière, Acceptabilité) inspirées des travaux de l'Organisation Mondiale de la Santé (OMS) sur le sujet.

Une description plus complète des seuils appliqués pour chaque critère est disponible dans le document « SFDR – Méthodologie Investissement Durable » accessible sur le site internet de la Société de Gestion (<https://www.lfde.com>), dans la section « Investissement Responsable », sur la page « [Pour aller plus loin](#) », au sein de la rubrique « Documents LFDE – Règlement SFDR ».

- ***Dans quelle mesure les investissements durables que le produit financier entend notamment poursuivre ne causent-ils pas de préjudice important à un objectif d'investissement durable sur le plan environnemental ou social ?***

Afin de s'assurer qu'un investissement contribuant à un objectif de durabilité, selon la méthode d'analyse présentée ci-dessus, ne cause pas de préjudice important à tout objectif d'investissement durable sur le plan environnemental ou social, la méthodologie appliquée considère systématiquement et de manière cumulative :

- Les pratiques de l'émetteur relatives à sa gestion des ressources environnementales et de respect des Droits humains. Ce point est contrôlé grâce à la méthodologie d'analyse extra-financière propriétaire « GREaT »
- L'exposition de l'émetteur à des secteurs sensibles sur les aspects environnementaux et sociaux (comme par exemple au charbon thermique, aux armes controversées, au tabac, aux jeux d'argent...) en lien avec les politiques d'exclusions applicables dans les Sociétés de Gestion du Groupe LBP AM. Une description plus complète des exclusions est disponible dans le document « Politique d'exclusion » accessible sur le site internet de la Société de Gestion (<https://www.lfde.com>), dans la section « Investissement Responsable », sur la page « Pour aller plus loin », au sein de la rubrique « Documents LFDE - Approche et Méthodologies ».
- L'exposition de l'émetteur à une controverse sévère sur les enjeux environnementaux, sociaux et de gouvernance, ou bien à un risque critique de violation grave des Principes directeurs de l'OCDE à l'intention des entreprises multinationales et des Principes directeurs des Nations Unies sur les entreprises et les droits de l'Homme.

- ***Comment les indicateurs concernant les incidences négatives ont-ils été pris en considération ?***

Le Règlement Délégué (UE) 2022/1288 de la Commission (ci-après le "Règlement délégué SFDR") définit une liste d'indicateurs permettant de mesurer les incidences négatives d'un émetteur sur les facteurs de durabilité environnementaux et sociaux (ci-après les "indicateurs concernant les incidences négatives"). Les indicateurs concernant les incidences négatives sont calculés pour chaque émetteur, lorsque la donnée est disponible et intégrés dans l'outil d'analyse extra-financière.

Certains indicateurs ont par ailleurs été directement intégrés, soit à la méthodologie de notation propriétaire GREaT utilisée à la fois pour identifier une contribution positive ou un impact négatif significatif, soit à l'indicateur de controverse mentionné ci-dessus, soit dans les politiques d'exclusions. La prise en considération des principales incidences négatives a également lieu au travers de la démarche d'engagement actionnarial avec les entreprises afin d'améliorer leur transparence sur ces indicateurs et de réduire leurs externalités négatives.

- ***Dans quelle mesure les investissements durables sont-ils conformes aux principes directeurs de l'OCDE à l'intention des entreprises multinationales et aux principes directeurs des Nations unies relatifs aux entreprises et aux droits de l'homme ?***

Afin de s'assurer que les investissements durables respectent les Principes directeurs de l'OCDE à l'intention des entreprises multinationales et les principes directeurs des Nations Unies relatifs aux entreprises et aux Droits de l'Homme, la Société de Gestion contrôle systématiquement :

- La correcte application de la politique d'exclusion de la Société de Gestion relative à ces traités internationaux et le process de contrôle des controverses ad hoc.
- La disqualification des émetteurs identifiés comme ayant des mauvaises pratiques sur le pilier "Gestion durable des ressources" de la méthodologie d'analyse GREaT, qui intégrait des critères relatifs au respect des droits humains et du droit du travail.

Une description détaillée des seuils appliqués pour chaque critère est disponible dans le document « SFDR – Méthodologie Investissement Durable » accessible sur le site internet de la Société de Gestion (<https://www.lfde.com>), dans la section « Investissement Responsable », sur la page « Pour aller plus loin », au sein de la rubrique « Documents LFDE – Règlement SFDR ».

La taxonomie de l'UE établit un principe consistant à « ne pas causer de préjudice important » en vertu duquel les investissements alignés sur la taxonomie ne devraient pas causer de préjudice important aux objectifs de la taxonomie de l'UE et qui s'accompagne de critères spécifiques de l'UE. Le principe consistant à « ne pas causer de préjudice important » s'applique uniquement aux investissements sous-jacents au produit financier qui prennent en compte les critères de l'Union Européenne en matière d'activités économiques durables sur le plan environnemental. Les investissements sous-jacents à la portion restante de ce produit financier ne prennent pas en compte les critères de l'Union Européenne en matière d'activités économiques durables sur le plan environnemental. Tout autre investissement durable ne doit pas non plus causer de préjudice important aux objectifs environnementaux ou sociaux.



Ce produit financier prend-il en considération les principales incidences négatives sur les facteurs de durabilité ?

☐ Oui

☒ Non



Quelle est la stratégie d'investissement suivie par ce produit financier ?

La **stratégie d'investissement** guide les décisions d'investissement selon des facteurs telles que les objectifs d'investissement et la tolérance au risque.

Echiquier Patrimoine est investi en produits de taux et en actions européennes à majorité française. En prenant des risques limités, il a pour objectif d'offrir une progression la plus régulière possible du capital.

- **Quelles sont les contraintes définies dans la stratégie d'investissement utilisée pour sélectionner les investissements afin d'atteindre chacune des caractéristiques environnementales ou sociales promues par ce produit financier ?**

Les éléments contraignants utilisés pour sélectionner les investissements et atteindre les caractéristiques environnementales et sociales promues par l'OPC sont les suivants :

- la politique d'exclusion de la Société de Gestion et les contraintes d'exclusions sectorielles ou normatives qui en découlent
- les contraintes associées aux indicateurs de durabilité présentés dans la rubrique « Quels sont les indicateurs de durabilité utilisés pour mesurer la réalisation de chacune des caractéristiques environnementales ou sociales promues par le Produit Financier » ci-dessus.
- marginalement l'évaluation ESG de chacun des émetteurs présents en portefeuille au travers l'analyse quantitative grâce à l'outil de scoring GREaT (méthodologie propriétaire du groupe LBP AM) ; toutefois cette analyse n'a pas vocation à conduire à une sélectivité sauf risque extra financier identifié.

- **Dans quelle proportion minimale le produit financier s'engage-t-il à réduire son périmètre d'investissement avant l'application de cette stratégie d'investissement ?**

La mise en place des filtres d'exclusions sectorielles et normatives conduit à réduire l'univers d'investissement.

- **Quelle est la politique mise en oeuvre pour évaluer les pratiques de bonne gouvernance des sociétés dans lesquelles le produit financier investit ?**

Le contrôle de l'application des principes de bonne gouvernance par les émetteurs est contrôlé par le biais d'un indicateur quantitatif provenant de la méthodologie d'analyse propriétaire « GREaT », le pilier « Gouvernance » couvre notamment les sujets d'équilibre des pouvoirs, de rémunération équitable et d'éthique des affaires.

Si cette évaluation quantitative du pilier Gouvernance apparaît insuffisante ou en présence de controverse significative, l'équipe de gestion réalisera en complément une analyse qualitative de la gouvernance.

Par ailleurs, la Société de Gestion encourage les pratiques de bonne gouvernance à travers sa politique d'engagement et de vote, qui traite notamment des sujets d'équilibre des rémunérations, de partage de la valeur entre les cadres dirigeants et les employés ou de diversité et de parité au sein des instances dirigeantes.

Les pratiques de **bonne gouvernance** concernent des structures de gestion saines, les relations avec le personnel, la rémunération du personnel et le respect des obligations fiscales



Quelle est l'allocation des actifs prévue pour ce produit financier ?

L'**allocation des actifs** décrit la part des investissements dans des actifs spécifiques.

Les activités alignées sur la taxinomie sont exprimées en pourcentage:

- du **chiffre d'affaires** pour refléter la part des revenus provenant des activités vertes des sociétés dans lesquelles le produit financier investit ;
- des **dépenses d'investissement** (CapEx) pour montrer les investissements verts réalisés par des sociétés dans lesquelles le produit financier investit, pour une transition vers une économie verte par exemple;
- des **dépenses d'exploitation** (OpEx) pour refléter les activités opérationnelles vertes des sociétés dans lesquelles le produit financier investit.

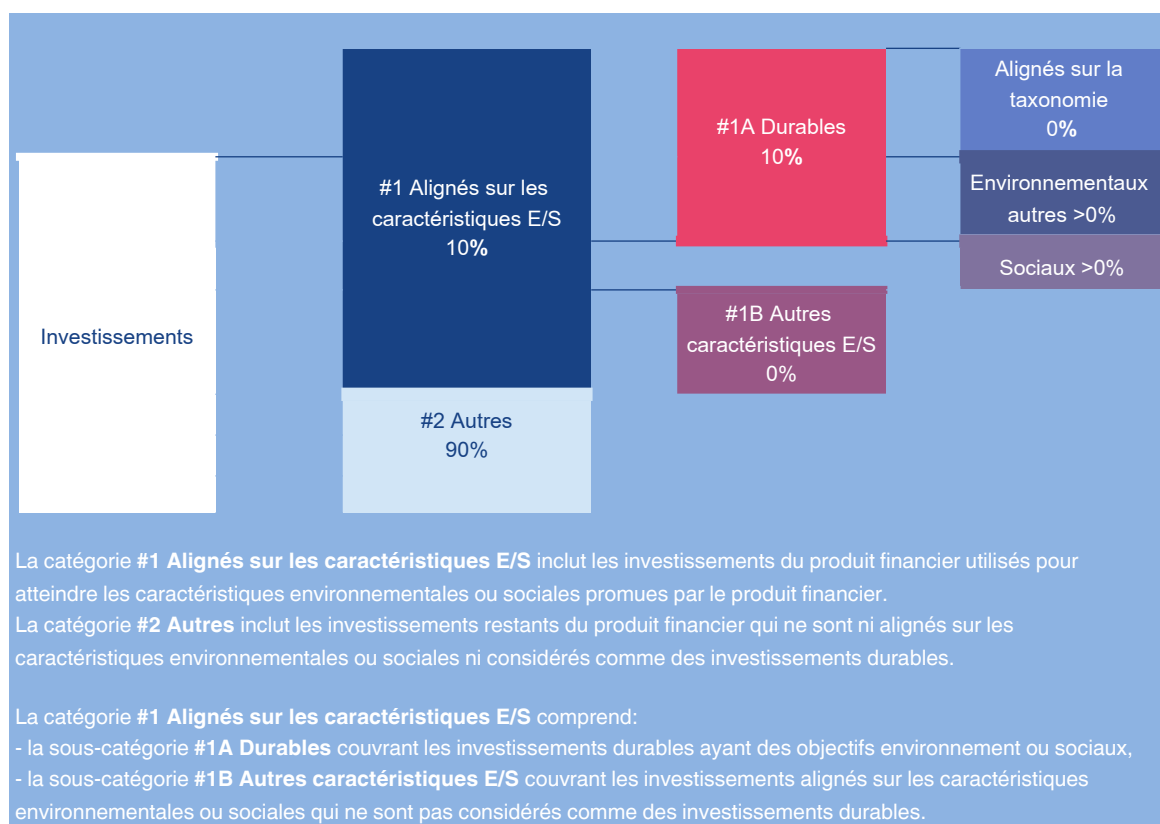
Le produit financier investit au moins 10% de ses actifs dans des actifs qui ont été considérés comme "éligibles" selon le processus ESG en place - donc dans des investissements qui sont alignés avec les caractéristiques environnementales et sociales promues (#1 Alignés avec les caractéristiques E/S).

Jusqu'à 90% des investissements sont susceptibles de ne pas être alignés avec ces caractéristiques (#2 Autres).

A noter par ailleurs que, et en ligne avec l'information fournie dans la documentation précontractuelle, le Produit Financier s'engage à réaliser une analyse ESG pour au moins 75% des encours investis sur les actions et titre de créance émis par les émetteurs privés et quasi-publics. Cette analyse ESG, reposant sur la méthodologie de notation GREaT, vise à donner au gérant une information sur le risque ESG attaché aux émetteurs. Elle n'a cependant pas vocation à être prise en compte de manière systématique et mesurable dans la sélection des titres en portefeuille.

Le produit financier investit au moins 10% de ses actifs dans des actifs qui ont été considérés comme étant des investissements durables (#1A Durables).

Une description plus détaillée de l'allocation d'actifs spécifique de ce produit financier peut être trouvée dans le prospectus de celui-ci.



○ Comment l'utilisation de produits dérivés atteint-elle les caractéristiques environnementales ou sociales promues par le produit financier ?

Les produits dérivés éventuellement autorisés / utilisés par le Produit Financier ne visent pas à contribuer à l'atteinte des caractéristiques environnementales ou sociales promues. Leur utilisation est limitée à des opérations de couverture ou d'exposition temporaire afin de répondre à un fort mouvement de passif, de gagner une exposition temporaire au bêta de marché ou d'accompagner un changement de stratégie. Par ailleurs, la Société de Gestion s'assure que l'utilisation des produits dérivés ne va pas à l'encontre des caractéristiques environnementales ou sociales promues par le Produit Financier. Notamment, la Société de Gestion n'utilise pas de dérivés dans le but d'améliorer artificiellement la performance extra-financière du produit. Les contraintes relatives à l'emploi de produits dérivés sont précisées dans la documentation précontractuelle du Produit Financier.

Pour être conforme à la Taxonomie de l'UE, les critères applicables au **gaz fossile** comprennent des limitations des émissions et le passage à l'électricité d'origine renouvelable ou à des carburants à faible teneur en carbone d'ici à la fin de 2035. En ce qui concerne l'**énergie nucléaire**, les critères comprennent des règles complètes en matière de sûreté nucléaire et de gestion des déchets.

Les **activités habilitantes** permettent directement à d'autres activités de contribuer de manière substantielle à la réalisation d'un objectif environnemental.

Les **activités transitoires** sont des activités pour lesquelles il n'existe pas encore de solutions de remplacement sobres en carbone et, entre autres, dont les niveaux d'émission de gaz à effet de serre correspondent aux meilleures performances réalisables.



Dans quelle proportion minimale les investissements durables ayant un objectif environnemental sont-ils alignés sur la taxonomie de l'UE ?

Le produit financier peut investir dans des activités économiques durables sur le plan environnemental, néanmoins les investissements de ce produit financier ne prennent pas en compte les critères de l'Union européenne en matière d'activités économiques durables sur le plan environnemental. Le produit financier s'engage à un alignement de 0% avec la Taxonomie européenne.

- ☐ **Le produit financier investit-il dans des activités liées au gaz fossile et/ou à l'énergie nucléaire qui sont conformes à la taxonomie de l'UE ?⁽¹⁾**

☐ Oui

☐ Dans le gaz fossile

☐ Dans l'énergie nucléaire

☒ Non

Les deux graphiques ci-dessous font apparaître en vert le pourcentage minimal d'investissements alignés sur la taxonomie de l'UE. Étant donné qu'il n'existe pas de méthodologie appropriée pour déterminer l'alignement des obligations souveraines* sur la taxonomie, le premier graphique montre l'alignement sur la taxonomie par rapport à tous les investissements du produit financier, y compris les obligations souveraines, tandis que le deuxième graphique représente l'alignement sur la taxonomie uniquement par rapport aux investissements du produit financier autres que les obligations souveraines.



100.0%



100.0%

Ce graphique représente 100% du total des investissements.

* Aux fins de ces graphiques, les «obligations souveraines» comprennent toutes les expositions souveraines.

- ☐ **Quelle est la proportion minimale d'investissements dans des activités transitoires et habilitantes ?**

Le Produit Financier ne s'engage pas sur une proportion minimale d'investissements dans des activités transitoires et habilitantes.



Quelle est la proportion minimale d'investissements durables ayant un objectif environnemental qui ne sont pas alignés sur la taxonomie de l'UE ?

Ce produit entend investir une part de son actif dans des investissements durables. Ces investissements pourront contribuer à des objectifs environnementaux ou sociaux, sans qu'il ne soit pris d'engagement quant à la part minimale de chacun. Ainsi, la part minimale d'investissements durables ayant un objectif environnemental qui ne sont pas alignés avec la taxonomie de l'UE est >0%.



Quelle est la proportion minimale d'investissements durables sur le plan social ?

Ce produit entend investir une part de son actif dans des investissements durables. Ces investissements pourront contribuer à des objectifs environnementaux ou sociaux, sans qu'il ne soit pris d'engagement quant à la part minimale de chacun. Ainsi, la part minimale d'investissements durables ayant un objectif social est >0%.



Quels sont les investissements inclus dans la catégorie "#2 Autres", quelle est leur finalité et des garanties environnementales ou sociales minimales s'appliquent-elles à eux ?

Les investissements inclus dans la catégorie "#2 Autres" du produit financier représentent jusqu'à 90% des investissements. Il peut s'agir, en fonction des instruments éligibles tels que définis dans le prospectus du produit, d'instruments financiers à terme (dérivés) négociés sur des marchés réglementés ou organisés, pour exposer et couvrir le portefeuille, des liquidités, des émetteurs non notés.

Les produits dérivés et les liquidités ne présentent pas de garanties environnementales ou sociales.



Le symbole représente des investissements durables ayant un objectif environnemental qui **ne tiennent pas compte des critères** applicables aux activités économiques durables sur le plan environnemental au titre de la taxonomie de l'UE.

(1) Les activités liées au gaz fossile et/ou au nucléaire ne seront conformes à la taxonomie de l'UE que si elles contribuent à limiter le changement climatique ("atténuation du changement climatique") et ne causent de préjudice important à aucun objectif de la taxonomie de l'UE - voir la note explicative dans la marge de gauche. L'ensemble des critères applicables aux activités économiques dans les secteurs du gaz fossile et de l'énergie nucléaire qui sont conformes à la taxonomie de l'UE sont définis dans le règlement délégué (EU) 2022/1214 de la Commission.



Un indice spécifique a-t-il été désigné comme indice de référence pour déterminer si ce produit financier est aligné sur les caractéristiques environnementales et/ou sociales qu'il promeut ?

Les indices de référence sont des indices permettant de mesurer si le produit financier atteint les caractéristiques environnementales ou sociales qu'il promeut.

Non applicable

☐ *Comment l'indice de référence est-il en permanence aligné sur chacune des caractéristiques environnementales ou sociales promues par le produit financier ?*

Non applicable

☐ *Comment l'alignement de la stratégie d'investissement sur la méthodologie de l'indice est-il à tout moment garanti ?*

Non applicable

☐ *En quoi l'indice désigné diffère-t-il d'un indice de marché large pertinent ?*

Non applicable

☐ *Où trouver la méthode utilisée pour le calcul de l'indice désigné ?*

Non applicable



Où puis-je trouver en ligne davantage d'informations spécifiques au produit ?

De plus amples informations sur le produit sont accessibles sur le site internet:

Il est possible de disposer de plus d'informations concernant l'approche extra-financière de la Société de Gestion au travers des documents disponibles sur son site internet (<https://www.lfde.com>), dans la section « Investissement Responsable », sur la page « Pour aller plus loin », au sein de la rubrique « Documents LFDE – Règlement SFDR ».

Par ailleurs, des informations complémentaires sur le fonds et notamment sa documentation réglementaire sont disponibles sur le site internet de la Société de Gestion (www.lfde.com), dans la section « Fonds ».

Par **investissement durable**, on entend un investissement dans une activité économique qui contribue à un objectif environnemental ou social, pour autant qu'il ne cause de préjudice important à aucun de ces objectifs et que les sociétés bénéficiaires des investissements appliquent des pratiques de bonne gouvernance.

La **taxonomie de l'UE** est un système de classification institué par le règlement (UE) 2020/852, qui dresse une liste d'**activités économiques durables sur le plan environnemental**. Ce règlement ne comprend pas de liste des activités économiques durables sur le plan social. Les investissements durables ayant un objectif environnemental ne sont pas nécessairement alignés sur la taxonomie.

Les **indicateurs de durabilité** servent à vérifier si le produit financier est conforme aux caractéristiques environnementales ou sociales promues par le produit financier.



Dénomination du produit:
ECHQUIER MAJOR SRI GROWTH
EUROPE

Identifiant d'entité juridique:
969500YB5I7DJ067N354

Caractéristiques environnementales et/ou sociales

Ce produit financier a-t-il un objectif d'investissement durable?

<input type="checkbox"/> Oui	<input checked="" type="checkbox"/> Non
<input type="checkbox"/> Il réalisera un minimum d'investissements durables ayant un objectif environnemental : % <input type="checkbox"/> dans des activités économiques qui sont considérées comme durables sur le plan environnemental au titre de la taxonomie de l'UE <input type="checkbox"/> dans des activités économiques qui ne sont pas considérées comme durables sur le plan environnemental au titre de la taxonomie de l'UE	<input checked="" type="checkbox"/> Il promeut des caractéristiques environnementales et sociales (E/S) et, bien qu'il n'ait pas pour objectif l'investissement durable, il contiendra une proportion minimale de 40% d'investissements durables <input type="checkbox"/> ayant un objectif environnemental et réalisés dans des activités économiques qui sont considérées comme durables sur le plan environnemental au titre de la taxonomie de l'UE <input checked="" type="checkbox"/> ayant un objectif environnemental et réalisés dans des activités économiques qui ne sont pas considérées comme durables sur le plan environnemental au titre de la taxonomie de l'UE <input checked="" type="checkbox"/> ayant un objectif social
<input type="checkbox"/> Il réalisera un minimum d'investissements durables ayant un objectif social: %	<input type="checkbox"/> Il promeut des caractéristiques E/S, mais ne réalisera pas d'investissements durables

Quelles caractéristiques environnementales et/ou sociales sont promues par ce produit financier ?

La démarche ISR de la gestion du Produit Financier vise à identifier et sélectionner les émetteurs qui :

- Proposent des innovations, des solutions aux principaux enjeux : démographie, urbanisation, environnement, climat, agriculture, alimentation, santé publique...
- Anticipent l'importance de ces enjeux par une conduite, une responsabilité sur les quatre axes de la philosophie ISR de la Société de Gestion.

Cette analyse repose sur la philosophie GREaT, propre à la Société de Gestion, et articulée autour des 4 piliers suivants :

- Gouvernance responsable
- Gestion durable des Ressources
- Transition Énergétique
- Développement des Territoires

Par ailleurs, dans le cadre de la gestion de sa liquidité, le Produit Financier peut investir dans des OPC ayant obtenu le label ISR français.

Le poids associé à chaque pilier pour le calcul de la note GREaT d'un émetteur est ajusté en fonction de son secteur d'activité afin de tenir compte de ses spécificités. Par exemple, l'enjeu autour de la réduction des émissions de gaz à effets de serre n'est pas équivalent pour une entreprise du secteur des services et pour une entreprise industrielle, le premier secteur étant structurellement moins émissif que le second. En tout état de cause, le poids associé à chacun des trois piliers « Environnement », « Social » et « Gouvernance », calculés en réaffectant les critères des piliers GREaT, est systématiquement supérieur ou égal à 20% et peut monter jusqu'à 60%.

Le Produit Financier investit dans des investissements durables au sens de l'article 2 (17) de SFDR.

Les indicateurs de durabilité évaluent la mesure dans laquelle les caractéristiques environnementales ou sociales promues par le produit financier sont atteintes.

- **Quels sont les indicateurs de durabilité utilisés pour mesurer la réalisation de chacune des caractéristiques environnementales ou sociales promues par le produit financier ?**

Indicateur	Contrainte associée
Méthodologie d'analyse ESG GREaT	<p>Au moins 30% des titres de l'Univers d'Analyse tel que défini dans le prospectus du Produit sont exclus.</p> <p>Pour atteindre ce taux, les filtres suivants sont appliqués : exclusions sectorielles ou normatives liées aux politiques de la société de gestion, exclusions liées à la notation ESG des émetteurs (selon la méthodologie d'analyse ESG propriétaire GREaT).</p>
Indicateurs Clés de Performance	<p>Le Produit Financier vise à obtenir une note meilleure que celle de son Univers d'analyse sur les indicateurs spécifiques suivants :</p> <ul style="list-style-type: none"> - Trajectoire Net Zero : Part des entreprises dont les objectifs de réductions des émissions de gaz à effet de serre sont validés par SBTi - Biodiversité : estimation de l'impact d'une entreprise sur la biodiversité via le Global Biodiversity Score (plus le score est élevé et plus l'impact de l'entreprise sur la biodiversité est important).
Investissements dans des activités durables sur le plan environnemental ou social	<p>L'actif net du Produit Financier sera investi à hauteur de 40% minimum dans des Investissements Durables sur le plan environnemental ou social, tels que définis à la section "Quels sont les objectifs des Investissements Durables que le Produit Financier entend partiellement réaliser et comment l'Investissement Durable contribue-t-il à ces objectifs ?" ci-après.</p>

- **Quels sont les objectifs des investissements durables que le produit financier entend notamment poursuivre et comment les investissements effectués contribuent-ils à ces objectifs ?**

Le Produit Financier vise la réalisation d'Investissements Durables environnementaux et sociaux au sens du Règlement SFDR. Le seuil minimal d'Investissements Durables du Produit Financier est précisé dans l'encart en tête de la présente annexe. Les investissements durables ainsi réalisés par le Produit Financier peuvent répondre à des objectifs environnementaux et/ou sociaux.

Sur la thématique environnementale, les 6 objectifs de la Taxonomie européenne sont considérés, à savoir :

- L'atténuation du changement climatique,
- L'adaptation au changement climatique,
- L'utilisation durable et la protection des ressources marines,
- La transition vers une économie circulaire,
- La prévention et la réduction de la pollution,
- La protection et la restauration de la biodiversité et des écosystèmes.

A noter que la méthodologie appliquée ne permet pas de mesurer la contribution des investissements selon la définition de la Taxonomie européenne (i.e. l'alignement taxonomique des investissements). En revanche, la contribution des investissements aux objectifs environnementaux au sens de l'article 2(17) du Règlement (EU) 2019/2088 (« Règlement SFDR ») est mesurée au moyen d'indicateurs propres au Groupe LBP AM et précisés ci-après.

Sur la thématique sociale, les objectifs considérés sont :

- Le respect et la promotion des Droits humains, notamment la promotion de conditions de travail justes et favorables, l'intégration sociale par le travail, la protection et la promotion des Droits des communautés locales,
- Le développement des territoires et des communautés, à travers les relations avec les parties prenantes extérieures à l'entreprise et la gestion responsable des chaînes de valeur, et afin d'adresser les enjeux de développement socio-économique, de lutte contre les fractures sociales et territoriales, de soutien aux acteurs locaux et d'accès à l'éducation,
- Améliorer l'accès à la santé et aux soins essentiels dans le monde en adressant les enjeux de disponibilité, d'accessibilité géographique, d'accessibilité financière et d'acceptabilité des traitements.

Cette stratégie généraliste n'implique pas que tout investissement durable réponde à l'ensemble des objectifs environnementaux et sociaux précités, mais que les investissements durables doivent répondre à au moins un de ces enjeux, tout en ne nuisant pas de manière significative aux autres.

La contribution à un des objectifs environnementaux et sociaux précités est évaluée à partir de différentes sources, dont notamment :

Pour l'ensemble des objectifs environnementaux et sociaux :

- Le score « GREaT », méthodologie d'analyse quantitative propriétaire du Groupe LBP AM, qui permet de couvrir l'ensemble des objectifs environnementaux et sociaux,
- Le score « ODD », analyse qualitative propriétaire de LFDE qui évalue les produits, services et pratiques des entreprises en vue de mesurer leur contribution à l'atteinte des Objectifs de Développement Durable des Nations Unies (ODD).

Sur les objectifs spécifiques au climat et à la biodiversité :

- L'engagement de l'émetteur sur une trajectoire de décarbonation de ses activités compatible avec les objectifs des accords de Paris, selon des critères définis par la Société de Gestion,
- Le score « Greenfin », indicateur quantitatif mesurant l'exposition du modèle d'affaire de l'émetteur à des éco-activités telles que définies par le label d'Etat français Greenfin, dédié au financement de la transition énergétique et écologique,
- Le score « Bird », indicateur quantitatif propriétaire du Groupe LBP AM visant à évaluer les entreprises principalement sur leurs politiques ainsi que sur leurs pratiques et impacts en lien avec la biodiversité,
- Le score « Maturité Climat & Biodiversité », analyse qualitative propriétaire de LFDE visant à évaluer la maturité des entreprises dans la prise en compte des enjeux climatiques et de biodiversité auxquels elles sont et seront confrontées Sur la thématique spécifique de l'accès à la santé :
- Le score « AAAA » (Acceptability, Accessibility, Affordability, Availability), analyse qualitative propriétaire de LFDE visant à évaluer la contribution des entreprises au travers de leurs produits et services aux 4 dimensions de l'accès à la santé (Disponibilité, Accessibilité Géographique, Accessibilité Financière, Acceptabilité) inspirées des travaux de l'Organisation Mondiale de la Santé (OMS) sur le sujet.

Une description plus complète des seuils appliqués pour chaque critère est disponible dans le document « SFDR – Méthodologie Investissement Durable » accessible sur le site internet de la Société de Gestion (<https://www.lfde.com>), dans la section « Investissement Responsable », sur la page « [Pour aller plus loin](#) », au sein de la rubrique « Documents LFDE – Règlement SFDR ».

○ ***Dans quelle mesure les investissements durables que le produit financier entend notamment poursuivre ne causent-ils pas de préjudice important à un objectif d'investissement durable sur le plan environnemental ou social ?***

Afin de s'assurer qu'un investissement contribuant à un objectif de durabilité, selon la méthode d'analyse présentée ci-dessus, ne cause pas de préjudice important à tout objectif d'investissement durable sur le plan environnemental ou social, la méthodologie appliquée considère systématiquement et de manière cumulative :

- Les pratiques de l'émetteur relatives à sa gestion des ressources environnementales et de respect des Droits humains. Ce point est contrôlé grâce à la méthodologie d'analyse extra-financière propriétaire « GREaT »
- L'exposition de l'émetteur à des secteurs sensibles sur les aspects environnementaux et sociaux (comme par exemple au charbon thermique, aux armes controversées, au tabac, aux jeux d'argent...) en lien avec les politiques d'exclusions applicables dans les Sociétés de Gestion du Groupe LBP AM. Une description plus complète des exclusions est disponible dans le document « Politique d'exclusion » accessible sur le site internet de la Société de Gestion (<https://www.lfde.com>), dans la section « Investissement Responsable », sur la page « [Pour aller plus loin](#) », au sein de la rubrique « Documents LFDE - Approche et Méthodologies ».
- L'exposition de l'émetteur à une controverse sévère sur les enjeux environnementaux, sociaux et de gouvernance, ou bien à un risque critique de violation grave des Principes directeurs de l'OCDE à l'intention des entreprises multinationales et des Principes directeurs des Nations Unies sur les entreprises et les droits de l'Homme.

- ***Comment les indicateurs concernant les incidences négatives ont-ils été pris en considération ?***

Le Règlement Délégué (UE) 2022/1288 de la Commission (ci-après le "Règlement délégué SFDR") définit une liste d'indicateurs permettant de mesurer les incidences négatives d'un émetteur sur les facteurs de durabilité environnementaux et sociaux (ci-après les "indicateurs concernant les incidences négatives"). Les indicateurs concernant les incidences négatives sont calculés pour chaque émetteur, lorsque la donnée est disponible et intégrés dans l'outil d'analyse extra-financière.

Certains indicateurs ont par ailleurs été directement intégrés, soit à la méthodologie de notation propriétaire GREaT utilisée à la fois pour identifier une contribution positive ou un impact négatif significatif, soit à l'indicateur de controverse mentionné ci-dessus, soit dans les politiques d'exclusions. La prise en considération des principales incidences négatives a également lieu au travers de la démarche d'engagement actionnarial avec les entreprises afin d'améliorer leur transparence sur ces indicateurs et de réduire leurs externalités négatives.

- ***Dans quelle mesure les investissements durables sont-ils conformes aux principes directeurs de l'OCDE à l'intention des entreprises multinationales et aux principes directeurs des Nations unies relatifs aux entreprises et aux droits de l'homme ?***

Afin de s'assurer que les investissements durables respectent les Principes directeurs de l'OCDE à l'intention des entreprises multinationales et les principes directeurs des Nations Unies relatifs aux entreprises et aux Droits de l'Homme, la Société de Gestion contrôle systématiquement :

- La correcte application de la politique d'exclusion de la Société de Gestion relative à ces traités internationaux et le processus de contrôle des controverses ad hoc.
- La disqualification des émetteurs identifiés comme ayant des mauvaises pratiques sur le pilier "Gestion durable des ressources" de la méthodologie d'analyse GREaT, qui intégrait des critères relatifs au respect des droits humains et du droit du travail.

Une description détaillée des seuils appliqués pour chaque critère est disponible dans le document « SFDR – Méthodologie Investissement Durable » accessible sur le site internet de la Société de Gestion (<https://www.lfde.com>), dans la section « Investissement Responsable », sur la page « [Pour aller plus loin](#) », au sein de la rubrique « Documents LFDE – Règlement SFDR ».

Les principales incidences négatives correspondent aux incidences négatives les plus significatives des décisions d'investissement sur les facteurs de durabilité liés aux questions environnementales, sociales et de personnel, au respect des droits de l'homme et à la lutte contre la corruption et les actes de corruption.

La taxonomie de l'UE établit un principe consistant à « ne pas causer de préjudice important » en vertu duquel les investissements alignés sur la taxonomie ne devraient pas causer de préjudice important aux objectifs de la taxonomie de l'UE et qui s'accompagne de critères spécifiques de l'UE. Le principe consistant à « ne pas causer de préjudice important » s'applique uniquement aux investissements sous-jacents au produit financier qui prennent en compte les critères de l'Union Européenne en matière d'activités économiques durables sur le plan environnemental. Les investissements sous-jacents à la portion restante de ce produit financier ne prennent pas en compte les critères de l'Union Européenne en matière d'activités économiques durables sur le plan environnemental. Tout autre investissement durable ne doit pas non plus causer de préjudice important aux objectifs environnementaux ou sociaux.



Ce produit financier prend-il en considération les principales incidences négatives sur les facteurs de durabilité ?

☒ Oui

☐ Non

Concernant les incidences négatives, ce produit financier prend en compte 14 indicateurs obligatoires du Tableau 1 de l'Annexe I du Règlement Délégué (UE) 2022/1288 de la Commission européenne, et inclut également les 2 indicateurs additionnels suivants :

- investissements dans des entreprises sans initiative de réduction carbone
- investissements dans des entreprises sans politique de prévention des accidents du travail

Leur prise en compte est réalisée au sein des différents pans de la démarche d'investissement responsable de la société de gestion : à travers la politique d'exclusion (sectorielle et normative), la méthodologie d'analyse ESG, les différents scores d'impact, la mesure et le pilotage d'indicateurs de performance ESG et l'engagement avec les entreprises.

Des informations complémentaires sur la prise en compte des principales incidences négatives sont disponibles dans le document « Article 4 SFDR – Principales incidences négatives » accessible sur le site internet de la Société de Gestion (<https://www.lfde.com>), dans la section « Investissement Responsable », sur la page « Pour aller plus loin », au sein de la rubrique « Documents LFDE – Règlement SFDR »

De plus, le Produit Financier vise à obtenir une note meilleure que celle de son univers d'investissement sur les indicateurs suivants :

- Trajectoire Net Zero : Part des entreprises dont les objectifs de réductions des émissions de gaz à effet de serre sont validés par SBTi
- Biodiversité : estimation de l'impact d'une entreprise sur la biodiversité via le Global Biodiversity Score (plus le score est élevé et plus l'impact de l'entreprise sur la biodiversité est important).



Quelle est la stratégie d'investissement suivie par ce produit financier ?

Echiquier Major SRI Growth Europe est un OPC de sélection de titres ("stock-picking"). Son univers d'investissement est celui des grandes valeurs européennes de croissance, présentant des positions affirmées de leadership dans leur secteur.

- **Quelles sont les contraintes définies dans la stratégie d'investissement utilisée pour sélectionner les investissements afin d'atteindre chacune des caractéristiques environnementales ou sociales promues par ce produit financier ?**

Les éléments contraignants utilisés pour sélectionner les investissements et atteindre les caractéristiques environnementales et sociales promues par l'OPC sont les suivants :

- la politique d'exclusion de la Société de Gestion et les contraintes d'exclusions sectorielles ou normatives qui en découlent,
- les contraintes définies par le Label ISR de l'Etat Français en matière d'exclusions sectorielles complémentaires et en termes de réduction de l'univers d'investissement
- les contraintes associées aux indicateurs de durabilité présentés dans la rubrique « Quels sont les indicateurs de durabilité utilisés pour mesurer la réalisation de chacune des caractéristiques environnementales ou sociales promues par le Produit Financier » ci-dessus.
- l'évaluation ESG contraignante de chacun des émetteurs présents en portefeuille au travers une analyse quantitative grâce à l'outil de scoring GREaT (méthodologie propriétaire du groupe LBP AM)

Enfin, le fonds applique également des exclusions sur les entreprises liées à des activités considérées comme non-alignées avec l'Accord de Paris sur le climat (extraction de charbon, pétrole, ...), à la lumière des règles de nommage de l'ESMA.

- **Dans quelle proportion minimale le produit financier s'engage-t-il à réduire son périmètre d'investissement avant l'application de cette stratégie d'investissement ?**

La stratégie d'investissement n'a pas pour objet de réduire l'univers d'investissement du Produit Financier. Cependant, elle vise à assurer que le Produit Financier présente une note ESG (calculée selon la méthodologie d'analyse propriétaire GREaT), supérieure à celle de son univers après avoir retiré de ce dernier 30% des émetteurs (sur la base des notes ESG et de l'ensemble des exclusions appliquées par le fonds).

La stratégie d'investissement guide les décisions d'investissement selon des facteurs telles que les objectifs d'investissement et la tolérance au risque.

Les pratiques de **bonne gouvernance** concernent des structures de gestion saines, les relations avec le personnel, la rémunération du personnel et le respect des obligations fiscales

○ **Quelle est la politique mise en oeuvre pour évaluer les pratiques de bonne gouvernance des sociétés dans lesquelles le produit financier investit ?**

Le contrôle de l'application des principes de bonne gouvernance par les émetteurs est contrôlé par le biais d'un indicateur quantitatif provenant de la méthodologie d'analyse propriétaire « GREaT », le pilier « Gouvernance » couvre notamment les sujets d'équilibre des pouvoirs, de rémunération équitable et d'éthique des affaires.

Si cette évaluation quantitative du pilier Gouvernance apparaît insuffisante ou en présence de controverse significative, l'équipe de gestion réalisera en complément une analyse qualitative de la gouvernance.

Par ailleurs, la Société de Gestion encourage les pratiques de bonne gouvernance à travers sa politique d'engagement et de vote, qui traite notamment des sujets d'équilibre des rémunérations, de partage de la valeur entre les cadres dirigeants et les employés ou de diversité et de parité au sein des instances dirigeantes.



Quelle est l'allocation des actifs prévue pour ce produit financier ?

L'**allocation des actifs** décrit la part des investissements dans des actifs spécifiques.

Les activités alignées sur la taxinomie sont exprimées en pourcentage:

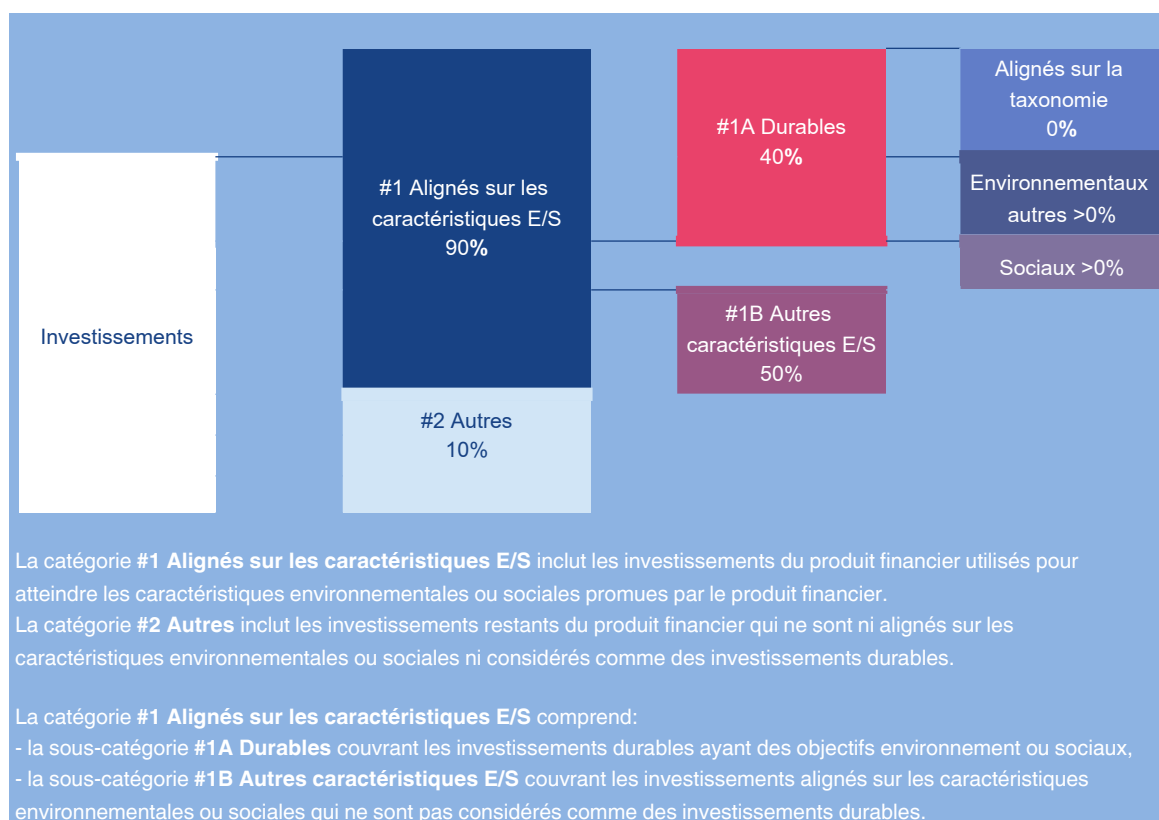
- du **chiffre d'affaires** pour refléter la part des revenus provenant des activités vertes des sociétés dans lesquelles le produit financier investit ;
- des **dépenses d'investissement** (CapEx) pour montrer les investissements verts réalisés par des sociétés dans lesquelles le produit financier investit, pour une transition vers une économie verte par exemple;
- des **dépenses d'exploitation** (OpEx) pour refléter les activités opérationnelles vertes des sociétés dans lesquelles le produit financier investit.

Le produit financier investit au moins 90% de ses actifs dans des actifs qui ont été considérés comme "éligibles" selon le processus ESG en place - donc dans des investissements qui sont alignés avec les caractéristiques environnementales et sociales promues (#1 Alignés avec les caractéristiques E/S).

Jusqu'à 10% des investissements sont susceptibles de ne pas être alignés avec ces caractéristiques (#2 Autres).

Le produit financier investit au moins 40% de ses actifs dans des actifs qui ont été considérés comme étant des investissements durables (#1A Durables).

Une description plus détaillée de l'allocation d'actifs spécifique de ce produit financier peut être trouvée dans le prospectus de celui-ci.



○ **Comment l'utilisation de produits dérivés atteint-elle les caractéristiques environnementales ou sociales promues par le produit financier ?**

Les produits dérivés éventuellement autorisés / utilisés par le Produit Financier ne visent pas à contribuer à l'atteinte des caractéristiques environnementales ou sociales promues. Leur utilisation est limitée à des opérations de couverture ou d'exposition temporaire afin de répondre à un fort mouvement de passif, de gagner une exposition temporaire au bêta de marché ou d'accompagner un changement de stratégie. Par ailleurs, la Société de Gestion s'assure que l'utilisation des produits dérivés ne va pas à l'encontre des caractéristiques environnementales ou sociales promues par le Produit Financier. Notamment, la Société de Gestion n'utilise pas de dérivés dans le but d'améliorer artificiellement la performance extra-financière du produit. Les contraintes relatives à l'emploi de produits dérivés sont précisées dans la documentation précontractuelle du Produit Financier.

Pour être conforme à la Taxonomie de l'UE, les critères applicables au **gaz fossile** comprennent des limitations des émissions et le passage à l'électricité d'origine renouvelable ou à des carburants à faible teneur en carbone d'ici à la fin de 2035. En ce qui concerne l'**énergie nucléaire**, les critères comprennent des règles complètes en matière de sûreté nucléaire et de gestion des déchets.

Les **activités habilitantes** permettent directement à d'autres activités de contribuer de manière substantielle à la réalisation d'un objectif environnemental.

Les **activités transitoires** sont des activités pour lesquelles il n'existe pas encore de solutions de remplacement sobres en carbone et, entre autres, dont les niveaux d'émission de gaz à effet de serre correspondent aux meilleures performances réalisables.



Dans quelle proportion minimale les investissements durables ayant un objectif environnemental sont-ils alignés sur la taxonomie de l'UE ?

Le produit financier peut investir dans des activités économiques durables sur le plan environnemental, néanmoins les investissements de ce produit financier ne prennent pas en compte les critères de l'Union européenne en matière d'activités économiques durables sur le plan environnemental. Le produit financier s'engage à un alignement de 0% avec la Taxonomie européenne.

- ☐ **Le produit financier investit-il dans des activités liées au gaz fossile et/ou à l'énergie nucléaire qui sont conformes à la taxonomie de l'UE ?⁽¹⁾**

☐ Oui

☐ Dans le gaz fossile


☐ Dans l'énergie nucléaire

☒ Non

Les deux graphiques ci-dessous font apparaître en vert le pourcentage minimal d'investissements alignés sur la taxonomie de l'UE. Étant donné qu'il n'existe pas de méthodologie appropriée pour déterminer l'alignement des obligations souveraines* sur la taxonomie, le premier graphique montre l'alignement sur la taxonomie par rapport à tous les investissements du produit financier, y compris les obligations souveraines, tandis que le deuxième graphique représente l'alignement sur la taxonomie uniquement par rapport aux investissements du produit financier autres que les obligations souveraines.



100.0%



100.0%

Ce graphique représente 100% du total des investissements.

* Aux fins de ces graphiques, les «obligations souveraines» comprennent toutes les expositions souveraines.

- ☐ **Quelle est la proportion minimale d'investissements dans des activités transitoires et habilitantes ?**

Le Produit Financier ne s'engage pas sur une proportion minimale d'investissements dans des activités transitoires et habilitantes.



Quelle est la proportion minimale d'investissements durables ayant un objectif environnemental qui ne sont pas alignés sur la taxonomie de l'UE ?

Ce produit entend investir une part de son actif dans des investissements durables. Ces investissements pourront contribuer à des objectifs environnementaux ou sociaux, sans qu'il ne soit pris d'engagement quant à la part minimale de chacun. Ainsi, la part minimale d'investissements durables ayant un objectif environnemental qui ne sont pas alignés avec la taxonomie de l'UE est >0%.



Quelle est la proportion minimale d'investissements durables sur le plan social ?

Ce produit entend investir une part de son actif dans des investissements durables. Ces investissements pourront contribuer à des objectifs environnementaux ou sociaux, sans qu'il ne soit pris d'engagement quant à la part minimale de chacun. Ainsi, la part minimale d'investissements durables ayant un objectif social est >0%.



Quels sont les investissements inclus dans la catégorie "#2 Autres", quelle est leur finalité et des garanties environnementales ou sociales minimales s'appliquent-elles à eux ?

Les investissements inclus dans la catégorie "#2 Autres" du produit financier représentent jusqu'à 10% des investissements. Il peut s'agir, en fonction des instruments éligibles tels que définis dans le prospectus du produit, d'instruments financiers à terme (dérivés) négociés sur des marchés réglementés ou organisés, pour exposer et couvrir le portefeuille, des liquidités, des émetteurs non notés.

Les produits dérivés et les liquidités ne présentent pas de garanties environnementales ou sociales.



Le symbole représente des investissements durables ayant un objectif environnemental qui **ne tiennent pas compte des critères** applicables aux activités économiques durables sur le plan environnemental au titre de la taxonomie de l'UE.

(1) Les activités liées au gaz fossile et/ou au nucléaire ne seront conformes à la taxonomie de l'UE que si elles contribuent à limiter le changement climatique ("atténuation du changement climatique") et ne causent de préjudice important à aucun objectif de la taxonomie de l'UE - voir la note explicative dans la marge de gauche. L'ensemble des critères applicables aux activités économiques durables dans les secteurs du gaz fossile et de l'énergie nucléaire qui sont conformes à la taxonomie de l'UE sont définis dans le règlement délégué (EU) 2022/1214 de la Commission.



Un indice spécifique a-t-il été désigné comme indice de référence pour déterminer si ce produit financier est aligné sur les caractéristiques environnementales et/ou sociales qu'il promeut ?

Les indices de référence sont des indices permettant de mesurer si le produit financier atteint les caractéristiques environnementales ou sociales qu'il promeut.

Non applicable

☐ *Comment l'indice de référence est-il en permanence aligné sur chacune des caractéristiques environnementales ou sociales promues par le produit financier ?*

Non applicable

☐ *Comment l'alignement de la stratégie d'investissement sur la méthodologie de l'indice est-il à tout moment garanti ?*

Non applicable

☐ *En quoi l'indice désigné diffère-t-il d'un indice de marché large pertinent ?*

Non applicable

☐ *Où trouver la méthode utilisée pour le calcul de l'indice désigné ?*

Non applicable



Où puis-je trouver en ligne davantage d'informations spécifiques au produit ?

De plus amples informations sur le produit sont accessibles sur le site internet:

Il est possible de disposer de plus d'informations concernant l'approche extra-financière de la Société de Gestion au travers des documents disponibles sur son site internet (<https://www.lfde.com>), dans la section « Investissement Responsable », sur la page « Pour aller plus loin », au sein de la rubrique « Documents LFDE – Règlement SFDR ».

Par ailleurs, des informations complémentaires sur le fonds et notamment sa documentation réglementaire sont disponibles sur le site internet de la Société de Gestion (www.lfde.com), dans la section « Fonds ».

Par investissement durable, on entend un investissement dans une activité économique qui contribue à un objectif environnemental ou social, pour autant qu'il ne cause de préjudice important à aucun de ces objectifs et que les sociétés bénéficiaires des investissements appliquent des pratiques de bonne gouvernance.

La **taxonomie de l'UE** est un système de classification institué par le règlement (UE) 2020/852, qui dresse une liste d'**activités économiques durables sur le plan environnemental**. Ce règlement ne comprend pas de liste des activités économiques durables sur le plan social. Les investissements durables ayant un objectif environnemental ne sont pas nécessairement alignés sur la taxonomie.

Les **indicateurs de durabilité** servent à vérifier si le produit financier est conforme aux caractéristiques environnementales ou sociales promues par le produit financier.

Les **indicateurs de durabilité** évaluent la mesure dans laquelle les caractéristiques environnementales ou sociales promues par le produit financier sont atteintes.

Dénomination du produit: ECHIQUIER WORLD EQUITY GROWTH	Identifiant d'entité juridique: 969500WQ4GL90LRKRO54
Caractéristiques environnementales et/ou sociales	
Ce produit financier a-t-il un objectif d'investissement durable?	
<input type="checkbox"/> Oui	<input checked="" type="checkbox"/> Non
<input type="checkbox"/> Il réalisera un minimum d'investissements durables ayant un objectif environnemental : % <div><input type="checkbox"/> dans des activités économiques qui sont considérées comme durables sur le plan environnemental au titre de la taxonomie de l'UE <input type="checkbox"/> dans des activités économiques qui ne sont pas considérées comme durables sur le plan environnemental au titre de la taxonomie de l'UE</div>	<input checked="" type="checkbox"/> Il promeut des caractéristiques environnementales et sociales (E/S) et, bien qu'il n'ait pas pour objectif l'investissement durable, il contiendra une proportion minimale de 10% d'investissements durables <div><input type="checkbox"/> ayant un objectif environnemental et réalisés dans des activités économiques qui sont considérées comme durables sur le plan environnemental au titre de la taxonomie de l'UE <input checked="" type="checkbox"/> ayant un objectif environnemental et réalisés dans des activités économiques qui ne sont pas considérées comme durables sur le plan environnemental au titre de la taxonomie de l'UE <input checked="" type="checkbox"/> ayant un objectif social</div>
<input type="checkbox"/> Il réalisera un minimum d'investissements durables ayant un objectif social : %	<input type="checkbox"/> Il promeut des caractéristiques E/S, mais ne réalisera pas d'investissements durables



Quelles caractéristiques environnementales et/ou sociales sont promues par ce produit financier ?

La démarche ESG du produit repose sur la mise en oeuvre d'un socle d'exclusions défini au niveau du groupe LBP AM ISR et à l'utilisation d'une notation ESG des émetteurs visant à suivre les risques extra financiers du Produit Financier. Cette analyse repose sur l'outil quantitatif GREaT, propre au groupe LBP AM qui permet de disposer d'une note ESG articulée autour des 4 piliers suivants :

- Gouvernance responsable
- Gestion durable des Ressources
- Transition Énergétique
- Développement des Territoires

Le poids associé à chaque pilier pour le calcul de la note GREaT d'un émetteur est ajusté en fonction de son secteur d'activité afin de tenir compte de ses spécificités. Par exemple, l'enjeu autour de la réduction des émissions de gaz à effets de serre n'est pas équivalent pour une entreprise du secteur des services et pour une entreprise industrielle, le premier secteur étant structurellement moins émissif que le second. En tout état de cause, le poids associé à chacun des trois piliers « Environnement », « Social » et « Gouvernance », calculés en réaffectant les critères des piliers GREaT, est systématiquement supérieur ou égal à 20% et peut monter jusqu'à 60%.

Aucun indice spécifique n'a été désigné comme indice de référence pour déterminer si le produit financier est aligné sur les caractéristiques environnementales et/ou sociales qu'il promeut.

Le Produit Financier investit dans des investissements durables au sens de l'article 2 (17) de SFDR.

- **Quels sont les indicateurs de durabilité utilisés pour mesurer la réalisation de chacune des caractéristiques environnementales ou sociales promues par le produit financier ?**

Indicateur	Contrainte associée
Investissements dans des activités durables sur le plan environnemental ou social	L'actif net du Produit Financier sera investi à hauteur de 10% minimum dans des Investissements Durables sur le plan environnemental ou social, tels que définis à la section "Quels sont les objectifs des Investissements Durables que le Produit Financier entend partiellement réaliser et comment l'Investissement Durable contribue-t-il à ces objectifs ?" ci-après.

- **Quels sont les objectifs des investissements durables que le produit financier entend notamment poursuivre et comment les investissements effectués contribuent-ils à ces objectifs ?**

Le Produit Financier vise la réalisation d'Investissements Durables environnementaux et sociaux au sens du Règlement SFDR. Le seuil minimal d'Investissements Durables du Produit Financier est précisé dans l'encart en tête de la présente annexe. Les investissements durables ainsi réalisés par le Produit Financier peuvent répondre à des objectifs environnementaux et/ou sociaux.

Sur la thématique environnementale, les 6 objectifs de la Taxonomie européenne sont considérés, à savoir :

- L'atténuation du changement climatique,
- L'adaptation au changement climatique,
- L'utilisation durable et la protection des ressources marines,
- La transition vers une économie circulaire,
- La prévention et la réduction de la pollution,
- La protection et la restauration de la biodiversité et des écosystèmes.

A noter que la méthodologie appliquée ne permet pas de mesurer la contribution des investissements selon la définition de la Taxonomie européenne (i.e. l'alignement taxonomique des investissements).

En revanche, la contribution des investissements aux objectifs environnementaux au sens de l'article 2(17) du Règlement (EU) 2019/2088 (« Règlement SFDR ») est mesurée au moyen d'indicateurs propres au Groupe LBP AM et précisés ci-après.

Sur la thématique sociale, les objectifs considérés sont :

- Le respect et la promotion des Droits humains, notamment la promotion de conditions de travail justes et favorables, l'intégration sociale par le travail, la protection et la promotion des Droits des communautés locales,
- Le développement des territoires et des communautés, à travers les relations avec les parties prenantes extérieures à l'entreprise et la gestion responsable des chaînes de valeur, et afin d'adresser les enjeux de développement socio-économique, de lutte contre les fractures sociales et territoriales, de soutien aux acteurs locaux et d'accès à l'éducation,
- Améliorer l'accès à la santé et aux soins essentiels dans le monde en adressant les enjeux de disponibilité, d'accessibilité géographique, d'accessibilité financière et d'acceptabilité des traitements.

Cette stratégie généraliste n'implique pas que tout investissement durable réponde à l'ensemble des objectifs environnementaux et sociaux précités, mais que les investissements durables doivent répondre à au moins un de ces enjeux, tout en ne nuisant pas de manière significative aux autres.

La contribution à un des objectifs environnementaux et sociaux précités est évaluée à partir de différentes sources, dont notamment :

Pour l'ensemble des objectifs environnementaux et sociaux :

- Le score « GREaT », méthodologie d'analyse quantitative propriétaire du Groupe LBP AM, qui permet de couvrir l'ensemble des objectifs environnementaux et sociaux,
- Le score « ODD », analyse qualitative propriétaire de LFDE qui évalue les produits, services et pratiques des entreprises en vue de mesurer leur contribution à l'atteinte des Objectifs de Développement Durable des Nations Unies (ODD).

Sur les objectifs spécifiques au climat et à la biodiversité :

- L'engagement de l'émetteur sur une trajectoire de décarbonation de ses activités compatible avec les objectifs des accords de Paris, selon des critères définis par la Société de Gestion,
- Le score « Greenfin », indicateur quantitatif mesurant l'exposition du modèle d'affaire de l'émetteur à des éco-activités telles que définies par le label d'Etat français Greenfin, dédié au financement de la transition énergétique et écologique,
- Le score « Bird », indicateur quantitatif propriétaire du Groupe LBP AM visant à évaluer les entreprises principalement sur leurs politiques ainsi que sur leurs pratiques et impacts en lien avec la biodiversité,
- Le score « Maturité Climat & Biodiversité », analyse qualitative propriétaire de LFDE visant à évaluer la maturité des entreprises dans la prise en compte des enjeux climatiques et de biodiversité auxquels elles sont et seront confrontées Sur la thématique spécifique de l'accès à la santé :
- Le score « AAAA » (Acceptability, Accessibility, Affordability, Availability), analyse qualitative propriétaire de LFDE visant à évaluer la contribution des entreprises au travers de leurs produits et services aux 4 dimensions de l'accès à la santé (Disponibilité, Accessibilité Géographique, Accessibilité Financière, Acceptabilité) inspirées des travaux de l'Organisation Mondiale de la Santé (OMS) sur le sujet.

Une description plus complète des seuils appliqués pour chaque critère est disponible dans le document « SFDR – Méthodologie Investissement Durable » accessible sur le site internet de la Société de Gestion (<https://www.lfde.com>), dans la section « Investissement Responsable », sur la page « [Pour aller plus loin](#) », au sein de la rubrique « Documents LFDE – Règlement SFDR ».

○ ***Dans quelle mesure les investissements durables que le produit financier entend notamment poursuivre ne causent-ils pas de préjudice important à un objectif d'investissement durable sur le plan environnemental ou social ?***

Afin de s'assurer qu'un investissement contribuant à un objectif de durabilité, selon la méthode d'analyse présentée ci-dessus, ne cause pas de préjudice important à tout objectif d'investissement durable sur le plan environnemental ou social, la méthodologie appliquée considère systématiquement et de manière cumulative :

- Les pratiques de l'émetteur relatives à sa gestion des ressources environnementales et de respect des Droits humains. Ce point est contrôlé grâce à la méthodologie d'analyse extra-financière propriétaire « GREaT »
- L'exposition de l'émetteur à des secteurs sensibles sur les aspects environnementaux et sociaux (comme par exemple au charbon thermique, aux armes controversées, au tabac, aux jeux d'argent...) en lien avec les politiques d'exclusions applicables dans les Sociétés de Gestion du Groupe LBP AM. Une description plus complète des exclusions est disponible dans le document « Politique d'exclusion » accessible sur le site internet de la Société de Gestion (<https://www.lfde.com>), dans la section « Investissement Responsable », sur la page « [Pour aller plus loin](#) », au sein de la rubrique « Documents LFDE - Approche et Méthodologies ».
- L'exposition de l'émetteur à une controverse sévère sur les enjeux environnementaux, sociaux et de gouvernance, ou bien à un risque critique de violation grave des Principes directeurs de l'OCDE à l'intention des entreprises multinationales et des Principes directeurs des Nations Unies sur les entreprises et les droits de l'Homme.

- ***Comment les indicateurs concernant les incidences négatives ont-ils été pris en considération ?***

Le Règlement Délégué (UE) 2022/1288 de la Commission (ci-après le "Règlement délégué SFDR") définit une liste d'indicateurs permettant de mesurer les incidences négatives d'un émetteur sur les facteurs de durabilité environnementaux et sociaux (ci-après les "indicateurs concernant les incidences négatives"). Les indicateurs concernant les incidences négatives sont calculés pour chaque émetteur, lorsque la donnée est disponible et intégrés dans l'outil d'analyse extra-financière.

Certains indicateurs ont par ailleurs été directement intégrés, soit à la méthodologie de notation propriétaire GREaT utilisée à la fois pour identifier une contribution positive ou un impact négatif significatif, soit à l'indicateur de controverse mentionné ci-dessus, soit dans les politiques d'exclusions. La prise en considération des principales incidences négatives a également lieu au travers de la démarche d'engagement actionnarial avec les entreprises afin d'améliorer leur transparence sur ces indicateurs et de réduire leurs externalités négatives.

- ***Dans quelle mesure les investissements durables sont-ils conformes aux principes directeurs de l'OCDE à l'intention des entreprises multinationales et aux principes directeurs des Nations unies relatifs aux entreprises et aux droits de l'homme ?***

Afin de s'assurer que les investissements durables respectent les Principes directeurs de l'OCDE à l'intention des entreprises multinationales et les principes directeurs des Nations Unies relatifs aux entreprises et aux Droits de l'Homme, la Société de Gestion contrôle systématiquement :

- La correcte application de la politique d'exclusion de la Société de Gestion relative à ces traités internationaux et le processus de contrôle des controverses ad hoc.
- La disqualification des émetteurs identifiés comme ayant des mauvaises pratiques sur le pilier "Gestion durable des ressources" de la méthodologie d'analyse GREaT, qui intégrait des critères relatifs au respect des droits humains et du droit du travail.

Une description détaillée des seuils appliqués pour chaque critère est disponible dans le document « SFDR – Méthodologie Investissement Durable » accessible sur le site internet de la Société de Gestion (<https://www.lfde.com>), dans la section « Investissement Responsable », sur la page « [Pour aller plus loin](#) », au sein de la rubrique « Documents LFDE – Règlement SFDR ».

Les principales incidences négatives correspondent aux incidences négatives les plus significatives des décisions d'investissement sur les facteurs de durabilité liés aux questions environnementales, sociales et de personnel, au respect des droits de l'homme et à la lutte contre la corruption et les actes de corruption.

La taxonomie de l'UE établit un principe consistant à « ne pas causer de préjudice important » en vertu duquel les investissements alignés sur la taxonomie ne devraient pas causer de préjudice important aux objectifs de la taxonomie de l'UE et qui s'accompagne de critères spécifiques de l'UE. Le principe consistant à « ne pas causer de préjudice important » s'applique uniquement aux investissements sous-jacents au produit financier qui prennent en compte les critères de l'Union Européenne en matière d'activités économiques durables sur le plan environnemental. Les investissements sous-jacents à la portion restante de ce produit financier ne prennent pas en compte les critères de l'Union Européenne en matière d'activités économiques durables sur le plan environnemental. Tout autre investissement durable ne doit pas non plus causer de préjudice important aux objectifs environnementaux ou sociaux.



Ce produit financier prend-il en considération les principales incidences négatives sur les facteurs de durabilité ?

- ☐ Oui
- ☒ Non



Quelle est la stratégie d'investissement suivie par ce produit financier ?

La **stratégie d'investissement** guide les décisions d'investissement selon des facteurs telles que les objectifs d'investissement et la tolérance au risque.

Echiquier World Equity Growth est un OPC de sélection de titres ("stock-picking"). Il est investi dans des grandes valeurs internationales fortement exposées à la croissance mondiale, présentant des positions affirmées de leadership global dans leur secteur.

○ **Quelles sont les contraintes définies dans la stratégie d'investissement utilisée pour sélectionner les investissements afin d'atteindre chacune des caractéristiques environnementales ou sociales promues par ce produit financier ?**

Les éléments contraignants utilisés pour sélectionner les investissements et atteindre les caractéristiques environnementales et sociales promues par l'OPC sont les suivants :

- la politique d'exclusion de la Société de Gestion et les contraintes d'exclusions sectorielles ou normatives qui en découlent,
- les contraintes associées aux indicateurs de durabilité présentés dans la rubrique « Quels sont les indicateurs de durabilité utilisés pour mesurer la réalisation de chacune des caractéristiques environnementales ou sociales promues par le Produit Financier » ci-dessus.
- marginalement l'évaluation ESG de chacun des émetteurs présents en portefeuille au travers l'analyse quantitative grâce à l'outil de scoring GREaT (méthodologie propriétaire du groupe LBP AM) ; toutefois cette analyse n'a pas vocation à conduire à une sélectivité sauf risque extra financier identifié.

○ **Dans quelle proportion minimale le produit financier s'engage-t-il à réduire son périmètre d'investissement avant l'application de cette stratégie d'investissement ?**

La mise en place des filtres d'exclusions sectorielles et normatives conduit à réduire l'univers d'investissement.

○ **Quelle est la politique mise en oeuvre pour évaluer les pratiques de bonne gouvernance des sociétés dans lesquelles le produit financier investit ?**

Le contrôle de l'application des principes de bonne gouvernance par les émetteurs est contrôlé par le biais d'un indicateur quantitatif provenant de la méthodologie d'analyse propriétaire « GREaT », le pilier « Gouvernance » couvre notamment les sujets d'équilibre des pouvoirs, de rémunération équitable et d'éthique des affaires.

Si cette évaluation quantitative du pilier Gouvernance apparaît insuffisante ou en présence de controverse significative, l'équipe de gestion réalisera en complément une analyse qualitative de la gouvernance.

Par ailleurs, la Société de Gestion encourage les pratiques de bonne gouvernance à travers sa politique d'engagement et de vote, qui traite notamment des sujets d'équilibre des rémunérations, de partage de la valeur entre les cadres dirigeants et les employés ou de diversité et de parité au sein des instances dirigeantes.

Les pratiques de **bonne gouvernance** concernent des structures de gestion saines, les relations avec le personnel, la rémunération du personnel et le respect des obligations fiscales



Quelle est l'allocation des actifs prévue pour ce produit financier ?

L'allocation des actifs décrit la part des investissements dans des actifs spécifiques.

Les activités alignées sur la taxinomie sont exprimées en pourcentage:

- du **chiffre d'affaires** pour refléter la part des revenus provenant des activités vertes des sociétés dans lesquelles le produit financier investit ;
- des **dépenses d'investissement** (CapEx) pour montrer les investissements verts réalisés par des sociétés dans lesquelles le produit financier investit, pour une transition vers une économie verte par exemple;
- des **dépenses d'exploitation** (OpEx) pour refléter les activités opérationnelles vertes des sociétés dans lesquelles le produit financier investit.

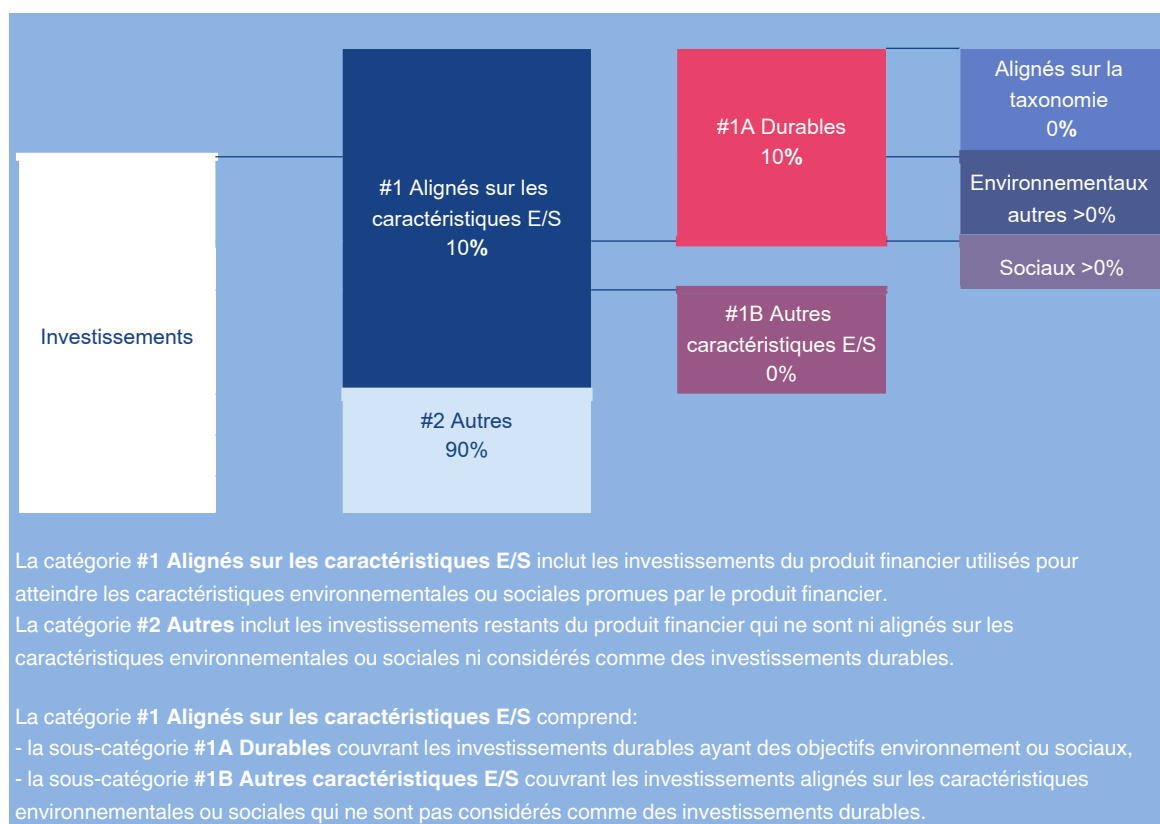
Le produit financier investit au moins 10% de ses actifs dans des actifs qui ont été considérés comme "éligibles" selon le processus ESG en place - donc dans des investissements qui sont alignés avec les caractéristiques environnementales et sociales promues (#1 Alignés avec les caractéristiques E/S).

Jusqu'à 90% des investissements sont susceptibles de ne pas être alignés avec ces caractéristiques (#2 Autres).

A noter par ailleurs que, et en ligne avec l'information fournie dans la documentation précontractuelle, le Produit Financier s'engage à réaliser une analyse ESG pour au moins 75% des encours investis sur les actions et titre de créance émis par les émetteurs privés et quasi-publics. Cette analyse ESG, reposant sur la méthodologie de notation GREaT, vise à donner au gérant une information sur le risque ESG attaché aux émetteurs. Elle n'a cependant pas vocation à être prise en compte de manière systématique et mesurable dans la sélection des titres en portefeuille.

Le produit financier investit au moins 10% de ses actifs dans des actifs qui ont été considérés comme étant des investissements durables (#1A Durables).

Une description plus détaillée de l'allocation d'actifs spécifique de ce produit financier peut être trouvée dans le prospectus de celui-ci.



○ Comment l'utilisation de produits dérivés atteint-elle les caractéristiques environnementales ou sociales promues par le produit financier ?

Les produits dérivés éventuellement autorisés / utilisés par le Produit Financier ne visent pas à contribuer à l'atteinte des caractéristiques environnementales ou sociales promues. Leur utilisation est limitée à des opérations de couverture ou d'exposition temporaire afin de répondre à un fort mouvement de passif, de gagner une exposition temporaire au bêta de marché ou d'accompagner un changement de stratégie. Par ailleurs, la Société de Gestion s'assure que l'utilisation des produits dérivés ne va pas à l'encontre des caractéristiques environnementales ou sociales promues par le Produit Financier. Notamment, la Société de Gestion n'utilise pas de dérivés dans le but d'améliorer artificiellement la performance extra-financière du produit. Les contraintes relatives à l'emploi de produits dérivés sont précisées dans la documentation précontractuelle du Produit Financier.

Pour être conforme à la Taxonomie de l'UE, les critères applicables au **gaz fossile** comprennent des limitations des émissions et le passage à l'électricité d'origine renouvelable ou à des carburants à faible teneur en carbone d'ici à la fin de 2035. En ce qui concerne l'**énergie nucléaire**, les critères comprennent des règles complètes en matière de sûreté nucléaire et de gestion des déchets.

Les **activités habilitantes** permettent directement à d'autres activités de contribuer de manière substantielle à la réalisation d'un objectif environnemental.

Les **activités transitoires** sont des activités pour lesquelles il n'existe pas encore de solutions de remplacement sobres en carbone et, entre autres, dont les niveaux d'émission de gaz à effet de serre correspondent aux meilleures performances réalisables.



Dans quelle proportion minimale les investissements durables ayant un objectif environnemental sont-ils alignés sur la taxonomie de l'UE ?

Le produit financier peut investir dans des activités économiques durables sur le plan environnemental, néanmoins les investissements de ce produit financier ne prennent pas en compte les critères de l'Union européenne en matière d'activités économiques durables sur le plan environnemental. Le produit financier s'engage à un alignement de 0% avec la Taxonomie européenne.

- ☐ **Le produit financier investit-il dans des activités liées au gaz fossile et/ou à l'énergie nucléaire qui sont conformes à la taxonomie de l'UE ?⁽¹⁾**

☐ Oui

☐ Dans le gaz fossile

☐ Dans l'énergie nucléaire

☒ Non

Les deux graphiques ci-dessous font apparaître en vert le pourcentage minimal d'investissements alignés sur la taxonomie de l'UE. Étant donné qu'il n'existe pas de méthodologie appropriée pour déterminer l'alignement des obligations souveraines* sur la taxonomie, le premier graphique montre l'alignement sur la taxonomie par rapport à tous les investissements du produit financier, y compris les obligations souveraines, tandis que le deuxième graphique représente l'alignement sur la taxonomie uniquement par rapport aux investissements du produit financier autres que les obligations souveraines.



100.0%



100.0%

Ce graphique représente 100% du total des investissements.

* Aux fins de ces graphiques, les «obligations souveraines» comprennent toutes les expositions souveraines.

- ☐ **Quelle est la proportion minimale d'investissements dans des activités transitoires et habilitantes ?**

Le Produit Financier ne s'engage pas sur une proportion minimale d'investissements dans des activités transitoires et habilitantes.



Quelle est la proportion minimale d'investissements durables ayant un objectif environnemental qui ne sont pas alignés sur la taxonomie de l'UE ?

Ce produit entend investir une part de son actif dans des investissements durables. Ces investissements pourront contribuer à des objectifs environnementaux ou sociaux, sans qu'il ne soit pris d'engagement quant à la part minimale de chacun. Ainsi, la part minimale d'investissements durables ayant un objectif environnemental qui ne sont pas alignés avec la taxonomie de l'UE est >0%.



Le symbole représente des investissements durables ayant un objectif environnemental qui **ne tiennent pas compte des critères** applicables aux activités économiques durables sur le plan environnemental au titre de la taxonomie de l'UE.



Quelle est la proportion minimale d'investissements durables sur le plan social ?

Ce produit entend investir une part de son actif dans des investissements durables. Ces investissements pourront contribuer à des objectifs environnementaux ou sociaux, sans qu'il ne soit pris d'engagement quant à la part minimale de chacun. Ainsi, la part minimale d'investissements durables ayant un objectif social est >0%.



Quels sont les investissements inclus dans la catégorie "#2 Autres", quelle est leur finalité et des garanties environnementales ou sociales minimales s'appliquent-elles à eux ?

Les investissements inclus dans la catégorie "#2 Autres" du produit financier représentent jusqu'à 90% des investissements. Il peut s'agir, en fonction des instruments éligibles tels que définis dans le prospectus du produit, d'instruments financiers à terme (dérivés) négociés sur des marchés réglementés ou organisés, pour exposer et couvrir le portefeuille, des liquidités, des émetteurs non notés.

Les produits dérivés et les liquidités ne présentent pas de garanties environnementales ou sociales.

(1) Les activités liées au gaz fossile et/ou au nucléaire ne seront conformes à la taxonomie de l'UE que si elles contribuent à limiter le changement climatique ("atténuation du changement climatique") et ne causent de préjudice important à aucun objectif de la taxonomie de l'UE - voir la note explicative dans la marge de gauche. L'ensemble des critères applicables aux activités économiques durables dans les secteurs du gaz fossile et de l'énergie nucléaire qui sont conformes à la taxonomie de l'UE sont définis dans le règlement délégué (EU) 2022/1214 de la Commission.



Un indice spécifique a-t-il été désigné comme indice de référence pour déterminer si ce produit financier est aligné sur les caractéristiques environnementales et/ou sociales qu'il promeut ?

Les indices de référence sont des indices permettant de mesurer si le produit financier atteint les caractéristiques environnementales ou sociales qu'il promeut.

Non applicable

☐ *Comment l'indice de référence est-il en permanence aligné sur chacune des caractéristiques environnementales ou sociales promues par le produit financier ?*

Non applicable

☐ *Comment l'alignement de la stratégie d'investissement sur la méthodologie de l'indice est-il à tout moment garanti ?*

Non applicable

☐ *En quoi l'indice désigné diffère-t-il d'un indice de marché large pertinent ?*

Non applicable

☐ *Où trouver la méthode utilisée pour le calcul de l'indice désigné ?*

Non applicable



Où puis-je trouver en ligne davantage d'informations spécifiques au produit ?

De plus amples informations sur le produit sont accessibles sur le site internet:

Il est possible de disposer de plus d'informations concernant l'approche extra-financière de la Société de Gestion au travers des documents disponibles sur son site internet (<https://www.lfde.com>), dans la section « Investissement Responsable », sur la page « Pour aller plus loin », au sein de la rubrique « Documents LFDE – Règlement SFDR ».

Par ailleurs, des informations complémentaires sur le fonds et notamment sa documentation réglementaire sont disponibles sur le site internet de la Société de Gestion (www.lfde.com), dans la section « Fonds ».

Par investissement durable, on entend un investissement dans une activité économique qui contribue à un objectif environnemental ou social, pour autant qu'il ne cause de préjudice important à aucun de ces objectifs et que les sociétés bénéficiaires des investissements appliquent des pratiques de bonne gouvernance.

La taxonomie de l'UE est un système de classification institué par le règlement (UE) 2020/852, qui dresse une liste d'activités économiques durables sur le plan environnemental. Ce règlement ne comprend pas de liste des activités économiques durables sur le plan social. Les investissements durables ayant un objectif environnemental ne sont pas nécessairement alignés sur la taxonomie.

Les indicateurs de durabilité servent à vérifier si le produit financier est conforme aux caractéristiques environnementales ou sociales promues par le produit financier.

Les indicateurs de durabilité évaluent la mesure dans laquelle les caractéristiques environnementales ou sociales promues par le produit financier sont atteintes.

Dénomination du produit:
ECHQUIER ENTREPRENEURS

Identifiant d'entité juridique:
9695005JMXGFE8WP6880

Caractéristiques environnementales et/ou sociales

Ce produit financier a-t-il un objectif d'investissement durable?

☐ Oui

☒ Non

☐ Il réalisera un minimum d'investissements durables ayant un objectif environnemental : %

☐ dans des activités économiques qui sont considérées comme durables sur le plan environnemental au titre de la taxonomie de l'UE

☐ dans des activités économiques qui ne sont pas considérées comme durables sur le plan environnemental au titre de la taxonomie de l'UE

☐ Il réalisera un minimum d'investissements durables ayant un objectif social: %

☒ Il promeut des caractéristiques environnementales et sociales (E/S) et, bien qu'il n'ait pas pour objectif l'investissement durable, il contiendra une proportion minimale de 10% d'investissements durables

☐ ayant un objectif environnemental et réalisés dans des activités économiques qui sont considérées comme durables sur le plan environnemental au titre de la taxonomie de l'UE

☒ ayant un objectif environnemental et réalisés dans des activités économiques qui ne sont pas considérées comme durables sur le plan environnemental au titre de la taxonomie de l'UE

☒ ayant un objectif social

☐ Il promeut des caractéristiques E/S, mais ne réalisera pas d'investissements durables



Quelles caractéristiques environnementales et/ou sociales sont promues par ce produit financier ?

La démarche ESG du produit repose sur la mise en oeuvre d'un socle d'exclusions défini au niveau du groupe LBP AM ISR et à l'utilisation d'une notation ESG des émetteurs visant à suivre les risques extra financiers du Produit Financier. Cette analyse repose sur l'outil quantitatif GREaT, propre au groupe LBP AM qui permet de disposer d'une note ESG articulée autour des 4 piliers suivants :

- Gouvernance responsable
- Gestion durable des Ressources
- Transition Énergétique
- Développement des Territoires

Le poids associé à chaque pilier pour le calcul de la note GREaT d'un émetteur est ajusté en fonction de son secteur d'activité afin de tenir compte de ses spécificités. Par exemple, l'enjeu autour de la réduction des émissions de gaz à effets de serre n'est pas équivalent pour une entreprise du secteur des services et pour une entreprise industrielle, le premier secteur étant structurellement moins émissif que le second. En tout état de cause, le poids associé à chacun des trois piliers « Environnement », « Social » et « Gouvernance », calculés en réaffectant les critères des piliers GREaT, est systématiquement supérieur ou égal à 20% et peut monter jusqu'à 60%.

Aucun indice spécifique n'a été désigné comme indice de référence pour déterminer si le produit financier est aligné sur les caractéristiques environnementales et/ou sociales qu'il promeut.

Le Produit Financier investit dans des investissements durables au sens de l'article 2 (17) de SFDR.

- Quels sont les indicateurs de durabilité utilisés pour mesurer la réalisation de chacune des caractéristiques environnementales ou sociales promues par le produit financier ?

Indicateur	Contrainte associée
Investissements dans des activités durables sur le plan environnemental ou social	L'actif net du Produit Financier sera investi à hauteur de 10% minimum dans des Investissements Durables sur le plan environnemental ou social, tels que définis à la section "Quels sont les objectifs des Investissements Durables que le Produit Financier entend partiellement réaliser et comment l'Investissement Durable contribue-t-il à ces objectifs ?" ci-après.

○ **Quels sont les objectifs des investissements durables que le produit financier entend notamment poursuivre et comment les investissements effectués contribuent-ils à ces objectifs ?**

Le Produit Financier vise la réalisation d'Investissements Durables environnementaux et sociaux au sens du Règlement SFDR. Le seuil minimal d'Investissements Durables du Produit Financier est précisé dans l'encart en tête de la présente annexe. Les investissements durables ainsi réalisés par le Produit Financier peuvent répondre à des objectifs environnementaux et/ou sociaux.

Sur la thématique environnementale, les 6 objectifs de la Taxonomie européenne sont considérés, à savoir :

- L'atténuation du changement climatique,
- L'adaptation au changement climatique,
- L'utilisation durable et la protection des ressources marines,
- La transition vers une économie circulaire,
- La prévention et la réduction de la pollution,
- La protection et la restauration de la biodiversité et des écosystèmes.

A noter que la méthodologie appliquée ne permet pas de mesurer la contribution des investissements selon la définition de la Taxonomie européenne (i.e. l'alignement taxonomique des investissements).

En revanche, la contribution des investissements aux objectifs environnementaux au sens de l'article 2(17) du Règlement (EU) 2019/2088 (« Règlement SFDR ») est mesurée au moyen d'indicateurs propres au Groupe LBP AM et précisés ci-après.

Sur la thématique sociale, les objectifs considérés sont :

- Le respect et la promotion des Droits humains, notamment la promotion de conditions de travail justes et favorables, l'intégration sociale par le travail, la protection et la promotion des Droits des communautés locales,
- Le développement des territoires et des communautés, à travers les relations avec les parties prenantes extérieures à l'entreprise et la gestion responsable des chaînes de valeur, et afin d'adresser les enjeux de développement socio-économique, de lutte contre les fractures sociales et territoriales, de soutien aux acteurs locaux et d'accès à l'éducation,
- Améliorer l'accès à la santé et aux soins essentiels dans le monde en adressant les enjeux de disponibilité, d'accessibilité géographique, d'accessibilité financière et d'acceptabilité des traitements.

Cette stratégie généraliste n'implique pas que tout investissement durable réponde à l'ensemble des objectifs environnementaux et sociaux précités, mais que les investissements durables doivent répondre à au moins un de ces enjeux, tout en ne nuisant pas de manière significative aux autres.

La contribution à un des objectifs environnementaux et sociaux précités est évaluée à partir de différentes sources, dont notamment :

Pour l'ensemble des objectifs environnementaux et sociaux :

- Le score « GREaT », méthodologie d'analyse quantitative propriétaire du Groupe LBP AM, qui permet de couvrir l'ensemble des objectifs environnementaux et sociaux,
- Le score « ODD », analyse qualitative propriétaire de LFDE qui évalue les produits, services et pratiques des entreprises en vue de mesurer leur contribution à l'atteinte des Objectifs de Développement Durable des Nations Unies (ODD).

Sur les objectifs spécifiques au climat et à la biodiversité :

- L'engagement de l'émetteur sur une trajectoire de décarbonation de ses activités compatible avec les objectifs des accords de Paris, selon des critères définis par la Société de Gestion,
- Le score « Greenfin », indicateur quantitatif mesurant l'exposition du modèle d'affaire de l'émetteur à des éco-activités telles que définies par le label d'Etat français Greenfin, dédié au financement de la transition énergétique et écologique,
- Le score « Bird », indicateur quantitatif propriétaire du Groupe LBP AM visant à évaluer les entreprises principalement sur leurs politiques ainsi que sur leurs pratiques et impacts en lien avec la biodiversité,
- Le score « Maturité Climat & Biodiversité », analyse qualitative propriétaire de LFDE visant à évaluer la maturité des entreprises dans la prise en compte des enjeux climatiques et de biodiversité auxquels elles sont et seront confrontées Sur la thématique spécifique de l'accès à la santé :
- Le score « AAAA » (Acceptability, Accessibility, Affordability, Availability), analyse qualitative propriétaire de LFDE visant à évaluer la contribution des entreprises au travers de leurs produits et services aux 4 dimensions de l'accès à la santé (Disponibilité, Accessibilité Géographique, Accessibilité Financière, Acceptabilité) inspirées des travaux de l'Organisation Mondiale de la Santé (OMS) sur le sujet.

Une description plus complète des seuils appliqués pour chaque critère est disponible dans le document « SFDR – Méthodologie Investissement Durable » accessible sur le site internet de la Société de Gestion (<https://www.lfde.com>), dans la section « Investissement Responsable », sur la page « [Pour aller plus loin](#) », au sein de la rubrique « Documents LFDE – Règlement SFDR ».

- ***Dans quelle mesure les investissements durables que le produit financier entend notamment poursuivre ne causent-ils pas de préjudice important à un objectif d'investissement durable sur le plan environnemental ou social ?***

Afin de s'assurer qu'un investissement contribuant à un objectif de durabilité, selon la méthode d'analyse présentée ci-dessus, ne cause pas de préjudice important à tout objectif d'investissement durable sur le plan environnemental ou social, la méthodologie appliquée considère systématiquement et de manière cumulative :

- Les pratiques de l'émetteur relatives à sa gestion des ressources environnementales et de respect des Droits humains. Ce point est contrôlé grâce à la méthodologie d'analyse extra-financière propriétaire « GREaT »
- L'exposition de l'émetteur à des secteurs sensibles sur les aspects environnementaux et sociaux (comme par exemple au charbon thermique, aux armes controversées, au tabac, aux jeux d'argent...) en lien avec les politiques d'exclusions applicables dans les Sociétés de Gestion du Groupe LBP AM. Une description plus complète des exclusions est disponible dans le document « Politique d'exclusion » accessible sur le site internet de la Société de Gestion (<https://www.lfde.com>), dans la section « Investissement Responsable », sur la page « Pour aller plus loin », au sein de la rubrique « Documents LFDE - Approche et Méthodologies ».
- L'exposition de l'émetteur à une controverse sévère sur les enjeux environnementaux, sociaux et de gouvernance, ou bien à un risque critique de violation grave des Principes directeurs de l'OCDE à l'intention des entreprises multinationales et des Principes directeurs des Nations Unies sur les entreprises et les droits de l'Homme.

- Comment les indicateurs concernant les incidences négatives ont-ils été pris en considération ?

Le Règlement Délégué (UE) 2022/1288 de la Commission (ci-après le "Règlement délégué SFDR") définit une liste d'indicateurs permettant de mesurer les incidences négatives d'un émetteur sur les facteurs de durabilité environnementaux et sociaux (ci-après les "indicateurs concernant les incidences négatives"). Les indicateurs concernant les incidences négatives sont calculés pour chaque émetteur, lorsque la donnée est disponible et intégrés dans l'outil d'analyse extra-financière.

Certains indicateurs ont par ailleurs été directement intégrés, soit à la méthodologie de notation propriétaire GREaT utilisée à la fois pour identifier une contribution positive ou un impact négatif significatif, soit à l'indicateur de controverse mentionné ci-dessus, soit dans les politiques d'exclusions. La prise en considération des principales incidences négatives a également lieu au travers de la démarche d'engagement actionnarial avec les entreprises afin d'améliorer leur transparence sur ces indicateurs et de réduire leurs externalités négatives.

- Dans quelle mesure les investissements durables sont-ils conformes aux principes directeurs de l'OCDE à l'intention des entreprises multinationales et aux principes directeurs des Nations unies relatifs aux entreprises et aux droits de l'homme ?

Afin de s'assurer que les investissements durables respectent les Principes directeurs de l'OCDE à l'intention des entreprises multinationales et les principes directeurs des Nations Unies relatifs aux entreprises et aux Droits de l'Homme, la Société de Gestion contrôle systématiquement :

- La correcte application de la politique d'exclusion de la Société de Gestion relative à ces traités internationaux et le process de contrôle des controverses ad hoc.
- La disqualification des émetteurs identifiés comme ayant des mauvaises pratiques sur le pilier "Gestion durable des ressources" de la méthodologie d'analyse GREaT, qui intégrait des critères relatifs au respect des droits humains et du droit du travail.

Une description détaillée des seuils appliqués pour chaque critère est disponible dans le document « SFDR – Méthodologie Investissement Durable » accessible sur le site internet de la Société de Gestion (<https://www.lfde.com>), dans la section « Investissement Responsable », sur la page « Pour aller plus loin », au sein de la rubrique « Documents LFDE – Règlement SFDR ».

La taxonomie de l'UE établit un principe consistant à « ne pas causer de préjudice important » en vertu duquel les investissements alignés sur la taxonomie ne devraient pas causer de préjudice important aux objectifs de la taxonomie de l'UE et qui s'accompagne de critères spécifiques de l'UE. Le principe consistant à « ne pas causer de préjudice important » s'applique uniquement aux investissements sous-jacents au produit financier qui prennent en compte les critères de l'Union Européenne en matière d'activités économiques durables sur le plan environnemental. Les investissements sous-jacents à la portion restante de ce produit financier ne prennent pas en compte les critères de l'Union Européenne en matière d'activités économiques durables sur le plan environnemental. Tout autre investissement durable ne doit pas non plus causer de préjudice important aux objectifs environnementaux ou sociaux.



Ce produit financier prend-il en considération les principales incidences négatives sur les facteurs de durabilité ?

☐ Oui

☒ Non

Les principales incidences négatives correspondent aux incidences négatives les plus significatives des décisions d'investissement sur les facteurs de durabilité liés aux questions environnementales, sociales et de personnel, au respect des droits de l'homme et à la lutte contre la corruption et les actes de corruption.



Quelle est la stratégie d'investissement suivie par ce produit financier ?

La **stratégie d'investissement** guide les décisions d'investissement selon des facteurs telles que les objectifs d'investissement et la tolérance au risque.

Echiquier Entrepreneurs est un OPC de sélection de titres éligible au PEA-PME investi, sans contraintes sectorielles, dans des petites et moyennes valeurs européennes.

- **Quelles sont les contraintes définies dans la stratégie d'investissement utilisée pour sélectionner les investissements afin d'atteindre chacune des caractéristiques environnementales ou sociales promues par ce produit financier ?**

Les éléments contraignants utilisés pour sélectionner les investissements et atteindre les caractéristiques environnementales et sociales promues par l'OPC sont les suivants :

- la politique d'exclusion de la Société de Gestion et les contraintes d'exclusions sectorielles ou normatives qui en découlent.
- les contraintes associées aux indicateurs de durabilité présentés dans la rubrique « Quels sont les indicateurs de durabilité utilisés pour mesurer la réalisation de chacune des caractéristiques environnementales ou sociales promues par le Produit Financier » ci-dessus.
- marginalement l'évaluation ESG de chacun des émetteurs présents en portefeuille au travers l'analyse quantitative grâce à l'outil de scoring GREaT (méthodologie propriétaire du groupe LBP AM) ; toutefois cette analyse n'a pas vocation à conduire à une sélectivité sauf risque extra financier identifié.

- **Dans quelle proportion minimale le produit financier s'engage-t-il à réduire son périmètre d'investissement avant l'application de cette stratégie d'investissement ?**

La mise en place des filtres d'exclusions sectorielles et normatives conduit à réduire l'univers d'investissement.

- **Quelle est la politique mise en oeuvre pour évaluer les pratiques de bonne gouvernance des sociétés dans lesquelles le produit financier investit ?**

Le contrôle de l'application des principes de bonne gouvernance par les émetteurs est contrôlé par le biais d'un indicateur quantitatif provenant de la méthodologie d'analyse propriétaire « GREaT », le pilier « Gouvernance » couvre notamment les sujets d'équilibre des pouvoirs, de rémunération équitable et d'éthique des affaires.

Si cette évaluation quantitative du pilier Gouvernance apparaît insuffisante ou en présence de controverse significative, l'équipe de gestion réalisera en complément une analyse qualitative de la gouvernance.

Par ailleurs, la Société de Gestion encourage les pratiques de bonne gouvernance à travers sa politique d'engagement et de vote, qui traite notamment des sujets d'équilibre des rémunérations, de partage de la valeur entre les cadres dirigeants et les employés ou de diversité et de parité au sein des instances dirigeantes.

Les pratiques de **bonne gouvernance** concernent des structures de gestion saines, les relations avec le personnel, la rémunération du personnel et le respect des obligations fiscales



Quelle est l'allocation des actifs prévue pour ce produit financier ?

L'allocation des actifs décrit la part des investissements dans des actifs spécifiques.

Les activités alignées sur la taxinomie sont exprimées en pourcentage:

- du **chiffre d'affaires** pour refléter la part des revenus provenant des activités vertes des sociétés dans lesquelles le produit financier investit ;
- des **dépenses d'investissement** (CapEx) pour montrer les investissements verts réalisés par des sociétés dans lesquelles le produit financier investit, pour une transition vers une économie verte par exemple;
- des **dépenses d'exploitation** (OpEx) pour refléter les activités opérationnelles vertes des sociétés dans lesquelles le produit financier investit.

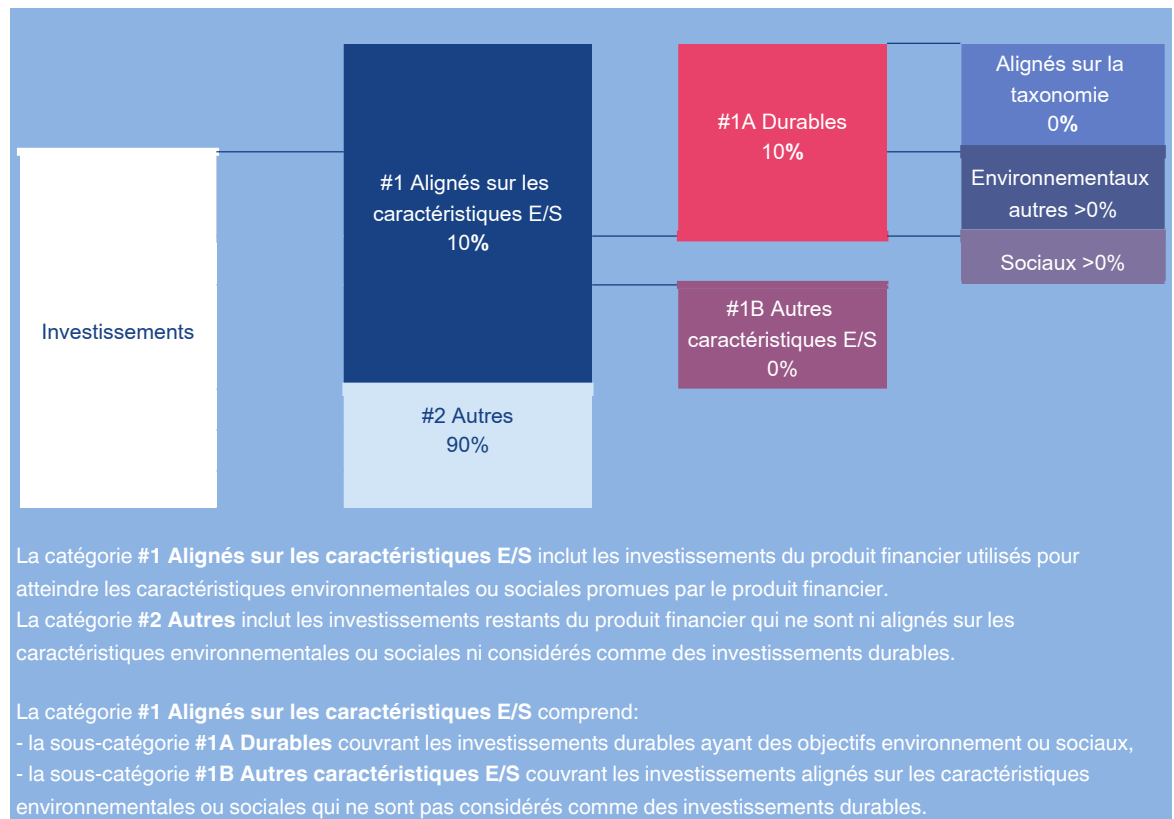
Le produit financier investit au moins 10% de ses actifs dans des actifs qui ont été considérés comme "éligibles" selon le processus ESG en place - donc dans des investissements qui sont alignés avec les caractéristiques environnementales et sociales promues (#1 Alignés avec les caractéristiques E/S).

Jusqu'à 90% des investissements sont susceptibles de ne pas être alignés avec ces caractéristiques (#2 Autres).

A noter par ailleurs que, et en ligne avec l'information fournie dans la documentation précontractuelle, le Produit Financier s'engage à réaliser une analyse ESG pour au moins 75% des encours investis sur les actions et titre de créance émis par les émetteurs privés et quasi-publics. Cette analyse ESG, reposant sur la méthodologie de notation GREaT, vise à donner au gérant une information sur le risque ESG attaché aux émetteurs. Elle n'a cependant pas vocation à être prise en compte de manière systématique et mesurable dans la sélection des titres en portefeuille.

Le produit financier investit au moins 10% de ses actifs dans des actifs qui ont été considérés comme étant des investissements durables (#1A Durables).

Une description plus détaillée de l'allocation d'actifs spécifique de ce produit financier peut être trouvée dans le prospectus de celui-ci.



○ Comment l'utilisation de produits dérivés atteint-elle les caractéristiques environnementales ou sociales promues par le produit financier ?

Les produits dérivés éventuellement autorisés / utilisés par le Produit Financier ne visent pas à contribuer à l'atteinte des caractéristiques environnementales ou sociales promues. Leur utilisation est limitée à des opérations de couverture ou d'exposition temporaire afin de répondre à un fort mouvement de passif, de gagner une exposition temporaire au bêta de marché ou d'accompagner un changement de stratégie. Par ailleurs, la Société de Gestion s'assure que l'utilisation des produits dérivés ne va pas à l'encontre des caractéristiques environnementales ou sociales promues par le Produit Financier. Notamment, la Société de Gestion n'utilise pas de dérivés dans le but d'améliorer artificiellement la performance extra-financière du produit. Les contraintes relatives à l'emploi de produits dérivés sont précisées dans la documentation précontractuelle du Produit Financier.

Pour être conforme à la Taxonomie de l'UE, les critères applicables au **gaz fossile** comprennent des limitations des émissions et le passage à l'électricité d'origine renouvelable ou à des carburants à faible teneur en carbone d'ici à la fin de 2035. En ce qui concerne l'**énergie nucléaire**, les critères comprennent des règles complètes en matière de sûreté nucléaire et de gestion des déchets.

Les **activités habilitantes** permettent directement à d'autres activités de contribuer de manière substantielle à la réalisation d'un objectif environnemental.

Les **activités transitoires** sont des activités pour lesquelles il n'existe pas encore de solutions de remplacement sobres en carbone et, entre autres, dont les niveaux d'émission de gaz à effet de serre correspondent aux meilleures performances réalisables.



Dans quelle proportion minimale les investissements durables ayant un objectif environnemental sont-ils alignés sur la taxonomie de l'UE ?

Le produit financier peut investir dans des activités économiques durables sur le plan environnemental, néanmoins les investissements de ce produit financier ne prennent pas en compte les critères de l'Union européenne en matière d'activités économiques durables sur le plan environnemental. Le produit financier s'engage à un alignement de 0% avec la Taxonomie européenne.

- ☐ **Le produit financier investit-il dans des activités liées au gaz fossile et/ou à l'énergie nucléaire qui sont conformes à la taxonomie de l'UE ?⁽¹⁾**

☐ Oui

☐ Dans le gaz fossile

☐ Dans l'énergie nucléaire

☒ Non

Les deux graphiques ci-dessous font apparaître en vert le pourcentage minimal d'investissements alignés sur la taxonomie de l'UE. Étant donné qu'il n'existe pas de méthodologie appropriée pour déterminer l'alignement des obligations souveraines* sur la taxonomie, le premier graphique montre l'alignement sur la taxonomie par rapport à tous les investissements du produit financier, y compris les obligations souveraines, tandis que le deuxième graphique représente l'alignement sur la taxonomie uniquement par rapport aux investissements du produit financier autres que les obligations souveraines.



100.0%



100.0%

Ce graphique représente 100% du total des investissements.

* Aux fins de ces graphiques, les «obligations souveraines» comprennent toutes les expositions souveraines.

- ☐ **Quelle est la proportion minimale d'investissements dans des activités transitoires et habilitantes ?**

Le Produit Financier ne s'engage pas sur une proportion minimale d'investissements dans des activités transitoires et habilitantes.



Quelle est la proportion minimale d'investissements durables ayant un objectif environnemental qui ne sont pas alignés sur la taxonomie de l'UE ?

Ce produit entend investir une part de son actif dans des investissements durables. Ces investissements pourront contribuer à des objectifs environnementaux ou sociaux, sans qu'il ne soit pris d'engagement quant à la part minimale de chacun. Ainsi, la part minimale d'investissements durables ayant un objectif environnemental qui ne sont pas alignés avec la taxonomie de l'UE est >0%.



Quelle est la proportion minimale d'investissements durables sur le plan social ?

Ce produit entend investir une part de son actif dans des investissements durables. Ces investissements pourront contribuer à des objectifs environnementaux ou sociaux, sans qu'il ne soit pris d'engagement quant à la part minimale de chacun. Ainsi, la part minimale d'investissements durables ayant un objectif social est >0%.



Quels sont les investissements inclus dans la catégorie "#2 Autres", quelle est leur finalité et des garanties environnementales ou sociales minimales s'appliquent-elles à eux ?

Les investissements inclus dans la catégorie "#2 Autres" du produit financier représentent jusqu'à 90% des investissements. Il peut s'agir, en fonction des instruments éligibles tels que définis dans le prospectus du produit, d'instruments financiers à terme (dérivés) négociés sur des marchés réglementés ou organisés, pour exposer et couvrir le portefeuille, des liquidités, des émetteurs non notés.

Les produits dérivés et les liquidités ne présentent pas de garanties environnementales ou sociales.



Le symbole représente des investissements durables ayant un objectif environnemental qui **ne tiennent pas compte des critères** applicables aux activités économiques durables sur le plan environnemental au titre de la taxonomie de l'UE.

(1) Les activités liées au gaz fossile et/ou au nucléaire ne seront conformes à la taxonomie de l'UE que si elles contribuent à limiter le changement climatique ("atténuation du changement climatique") et ne causent de préjudice important à aucun objectif de la taxonomie de l'UE - voir la note explicative dans la marge de gauche. L'ensemble des critères applicables aux activités économiques dans les secteurs du gaz fossile et de l'énergie nucléaire qui sont conformes à la taxonomie de l'UE sont définis dans le règlement délégué (EU) 2022/1214 de la Commission.



Un indice spécifique a-t-il été désigné comme indice de référence pour déterminer si ce produit financier est aligné sur les caractéristiques environnementales et/ou sociales qu'il promeut ?

Les indices de référence sont des indices permettant de mesurer si le produit financier atteint les caractéristiques environnementales ou sociales qu'il promeut.

Non applicable

☐ *Comment l'indice de référence est-il en permanence aligné sur chacune des caractéristiques environnementales ou sociales promues par le produit financier ?*

Non applicable

☐ *Comment l'alignement de la stratégie d'investissement sur la méthodologie de l'indice est-il à tout moment garanti ?*

Non applicable

☐ *En quoi l'indice désigné diffère-t-il d'un indice de marché large pertinent ?*

Non applicable

☐ *Où trouver la méthode utilisée pour le calcul de l'indice désigné ?*

Non applicable



Où puis-je trouver en ligne davantage d'informations spécifiques au produit ?

De plus amples informations sur le produit sont accessibles sur le site internet:

Il est possible de disposer de plus d'informations concernant l'approche extra-financière de la Société de Gestion au travers des documents disponibles sur son site internet (<https://www.lfde.com>), dans la section « Investissement Responsable », sur la page « Pour aller plus loin », au sein de la rubrique « Documents LFDE – Règlement SFDR ».

Par ailleurs, des informations complémentaires sur le fonds et notamment sa documentation réglementaire sont disponibles sur le site internet de la Société de Gestion (www.lfde.com), dans la section « Fonds ».

Par **investissement durable**, on entend un investissement dans une activité économique qui contribue à un objectif environnemental ou social, pour autant qu'il ne cause de préjudice important à aucun de ces objectifs et que les sociétés bénéficiaires des investissements appliquent des pratiques de bonne gouvernance.

La **taxonomie de l'UE** est un système de classification institué par le règlement (UE) 2020/852, qui dresse une liste d'**activités économiques durables sur le plan environnemental**. Ce règlement ne comprend pas de liste des activités économiques durables sur le plan social. Les investissements durables ayant un objectif environnemental ne sont pas nécessairement alignés sur la taxonomie.

Les **indicateurs de durabilité** servent à vérifier si le produit financier est conforme aux caractéristiques environnementales ou sociales promues par le produit financier.

Les **indicateurs de durabilité** évaluent la mesure dans laquelle les caractéristiques environnementales ou sociales promues par le produit financier sont atteintes.

Dénomination du produit:
ECHQUIER ALPHA MAJOR SRI

Identifiant d'entité juridique:
969500DZDSURJ4GLA841

Caractéristiques environnementales et/ou sociales

Ce produit financier a-t-il un objectif d'investissement durable?

☐ Oui ☒ Non

☐ Il réalisera un minimum **d'investissements durables ayant un objectif environnemental** : %

☐ dans des activités économiques qui sont considérées comme durables sur le plan environnemental au titre de la taxonomie de l'UE

☐ dans des activités économiques qui ne sont pas considérées comme durables sur le plan environnemental au titre de la taxonomie de l'UE

☐ Il réalisera un minimum **d'investissements durables ayant un objectif social** : %

☒ Il **promeut des caractéristiques environnementales et sociales (E/S)** et, bien qu'il n'ait pas pour objectif l'investissement durable, il contiendra une proportion minimale de 40% d'investissements durables

☐ ayant un objectif environnemental et réalisés dans des activités économiques qui sont considérées comme durables sur le plan environnemental au titre de la taxonomie de l'UE

☒ ayant un objectif environnemental et réalisés dans des activités économiques qui ne sont pas considérées comme durables sur le plan environnemental au titre de la taxonomie de l'UE

☒ ayant un objectif social

☐ Il promeut des caractéristiques E/S, mais **ne réalisera pas d'investissements durables**



Quelles caractéristiques environnementales et/ou sociales sont promues par ce produit financier ?

La démarche ISR de la gestion du Produit Financier vise à identifier et sélectionner les émetteurs qui :

- Proposent des innovations, des solutions aux principaux enjeux : démographie, urbanisation, environnement, climat, agriculture, alimentation, santé publique...
- Anticipent l'importance de ces enjeux par une conduite, une responsabilité sur les quatre axes de la philosophie ISR de la Société de Gestion.

Cette analyse repose sur la philosophie GREaT, propre à la Société de Gestion, et articulée autour des 4 piliers suivants :

- Gouvernance responsable
- Gestion durable des Ressources
- Transition Énergétique
- Développement des Territoires

Par ailleurs, dans le cadre de la gestion de sa liquidité, le Produit Financier peut investir dans des OPC ayant obtenu le label ISR français.

Le poids associé à chaque pilier pour le calcul de la note GREaT d'un émetteur est ajusté en fonction de son secteur d'activité afin de tenir compte de ses spécificités. Par exemple, l'enjeu autour de la réduction des émissions de gaz à effets de serre n'est pas équivalent pour une entreprise du secteur des services et pour une entreprise industrielle, le premier secteur étant structurellement moins émissif que le second. En tout état de cause, le poids associé à chacun des trois piliers « Environnement », « Social » et « Gouvernance », calculés en réaffectant les critères des piliers GREaT, est systématiquement supérieur ou égal à 20% et peut monter jusqu'à 60%.

Le Produit Financier investit dans des investissements durables au sens de l'article 2 (17) de SFDR.

- **Quels sont les indicateurs de durabilité utilisés pour mesurer la réalisation de chacune des caractéristiques environnementales ou sociales promues par le produit financier ?**

Indicateur	Contrainte associée
Méthodologie d'analyse ESG GREaT	Au moins 30% des titres de l'Univers d'Analyse tel que défini dans le prospectus du Produit sont exclus. Pour atteindre ce taux, les filtres suivants sont appliqués : exclusions sectorielles ou normatives liées aux politiques de la société de gestion, exclusions liées à la notation ESG des émetteurs (selon la méthodologie d'analyse ESG propriétaire GREaT).
Indicateurs Clés de Performance	Le Produit Financier vise à obtenir une note meilleure que celle de son Univers d'analyse sur les indicateurs spécifiques suivants : - Trajectoire Net Zero : Part des entreprises dont les objectifs de réductions des émissions de gaz à effet de serre sont validés par SBTi - Biodiversité : estimation de l'impact d'une entreprise sur la biodiversité via le Global Biodiversity Score (plus le score est élevé et plus l'impact de l'entreprise sur la biodiversité est important).
Investissements dans des activités durables sur le plan environnemental ou social	L'actif net du Produit Financier sera investi à hauteur de 40% minimum dans des Investissements Durables sur le plan environnemental ou social, tels que définis à la section "Quels sont les objectifs des Investissements Durables que le Produit Financier entend partiellement réaliser et comment l'Investissement Durable contribue-t-il à ces objectifs ?" ci-après.

- **Quels sont les objectifs des investissements durables que le produit financier entend notamment poursuivre et comment les investissements effectués contribuent-ils à ces objectifs ?**

Le Produit Financier vise la réalisation d'Investissements Durables environnementaux et sociaux au sens du Règlement SFDR. Le seuil minimal d'Investissements Durables du Produit Financier est précisé dans l'encart en tête de la présente annexe. Les investissements durables ainsi réalisés par le Produit Financier peuvent répondre à des objectifs environnementaux et/ou sociaux.

Sur la thématique environnementale, les 6 objectifs de la Taxonomie européenne sont considérés, à savoir :

- L'atténuation du changement climatique,
- L'adaptation au changement climatique,
- L'utilisation durable et la protection des ressources marines,
- La transition vers une économie circulaire,
- La prévention et la réduction de la pollution,
- La protection et la restauration de la biodiversité et des écosystèmes.

A noter que la méthodologie appliquée ne permet pas de mesurer la contribution des investissements selon la définition de la Taxonomie européenne (i.e. l'alignement taxonomique des investissements).

En revanche, la contribution des investissements aux objectifs environnementaux au sens de l'article 2(17) du Règlement (EU) 2019/2088 (« Règlement SFDR ») est mesurée au moyen d'indicateurs propres au Groupe LBP AM et précisés ci-après.

Sur la thématique sociale, les objectifs considérés sont :

- Le respect et la promotion des Droits humains, notamment la promotion de conditions de travail justes et favorables, l'intégration sociale par le travail, la protection et la promotion des Droits des communautés locales,
- Le développement des territoires et des communautés, à travers les relations avec les parties prenantes extérieures à l'entreprise et la gestion responsable des chaînes de valeur, et afin d'adresser les enjeux de développement socio-économique, de lutte contre les fractures sociales et territoriales, de soutien aux acteurs locaux et d'accès à l'éducation,
- Améliorer l'accès à la santé et aux soins essentiels dans le monde en adressant les enjeux de disponibilité, d'accessibilité géographique, d'accessibilité financière et d'acceptabilité des traitements.

Cette stratégie généraliste n'implique pas que tout investissement durable réponde à l'ensemble des objectifs environnementaux et sociaux précités, mais que les investissements durables doivent répondre à au moins un de ces enjeux, tout en ne nuisant pas de manière significative aux autres.

La contribution à un des objectifs environnementaux et sociaux précités est évaluée à partir de différentes sources, dont notamment :

Pour l'ensemble des objectifs environnementaux et sociaux :

- Le score « GREaT », méthodologie d'analyse quantitative propriétaire du Groupe LBP AM, qui permet de couvrir l'ensemble des objectifs environnementaux et sociaux,
- Le score « ODD », analyse qualitative propriétaire de LFDE qui évalue les produits, services et pratiques des entreprises en vue de mesurer leur contribution à l'atteinte des Objectifs de Développement Durable des Nations Unies (ODD).

Sur les objectifs spécifiques au climat et à la biodiversité :

- L'engagement de l'émetteur sur une trajectoire de décarbonation de ses activités compatible avec les objectifs des accords de Paris, selon des critères définis par la Société de Gestion,
- Le score « Greenfin », indicateur quantitatif mesurant l'exposition du modèle d'affaire de l'émetteur à des éco-activités telles que définies par le label d'Etat français Greenfin, dédié au financement de la transition énergétique et écologique,
- Le score « Bird », indicateur quantitatif propriétaire du Groupe LBP AM visant à évaluer les entreprises principalement sur leurs politiques ainsi que sur leurs pratiques et impacts en lien avec la biodiversité,
- Le score « Maturité Climat & Biodiversité », analyse qualitative propriétaire de LFDE visant à évaluer la maturité des entreprises dans la prise en compte des enjeux climatiques et de biodiversité auxquels elles sont et seront confrontées Sur la thématique spécifique de l'accès à la santé :
- Le score « AAAA » (Acceptability, Accessibility, Affordability, Availability), analyse qualitative propriétaire de LFDE visant à évaluer la contribution des entreprises au travers de leurs produits et services aux 4 dimensions de l'accès à la santé (Disponibilité, Accessibilité Géographique, Accessibilité Financière, Acceptabilité) inspirées des travaux de l'Organisation Mondiale de la Santé (OMS) sur le sujet.

Une description plus complète des seuils appliqués pour chaque critère est disponible dans le document « SFDR – Méthodologie Investissement Durable » accessible sur le site internet de la Société de Gestion (<https://www.lfde.com>), dans la section « Investissement Responsable », sur la page « [Pour aller plus loin](#) », au sein de la rubrique « Documents LFDE – Règlement SFDR ».

○ ***Dans quelle mesure les investissements durables que le produit financier entend notamment poursuivre ne causent-ils pas de préjudice important à un objectif d'investissement durable sur le plan environnemental ou social ?***

Afin de s'assurer qu'un investissement contribuant à un objectif de durabilité, selon la méthode d'analyse présentée ci-dessus, ne cause pas de préjudice important à tout objectif d'investissement durable sur le plan environnemental ou social, la méthodologie appliquée considère systématiquement et de manière cumulative :

- Les pratiques de l'émetteur relatives à sa gestion des ressources environnementales et de respect des Droits humains. Ce point est contrôlé grâce à la méthodologie d'analyse extra-financière propriétaire « GREaT »
- L'exposition de l'émetteur à des secteurs sensibles sur les aspects environnementaux et sociaux (comme par exemple au charbon thermique, aux armes controversées, au tabac, aux jeux d'argent...) en lien avec les politiques d'exclusions applicables dans les Sociétés de Gestion du Groupe LBP AM. Une description plus complète des exclusions est disponible dans le document « Politique d'exclusion » accessible sur le site internet de la Société de Gestion (<https://www.lfde.com>), dans la section « Investissement Responsable », sur la page « [Pour aller plus loin](#) », au sein de la rubrique « Documents LFDE - Approche et Méthodologies ».
- L'exposition de l'émetteur à une controverse sévère sur les enjeux environnementaux, sociaux et de gouvernance, ou bien à un risque critique de violation grave des Principes directeurs de l'OCDE à l'intention des entreprises multinationales et des Principes directeurs des Nations Unies sur les entreprises et les droits de l'Homme.

- ***Comment les indicateurs concernant les incidences négatives ont-ils été pris en considération ?***

Le Règlement Délégué (UE) 2022/1288 de la Commission (ci-après le "Règlement délégué SFDR") définit une liste d'indicateurs permettant de mesurer les incidences négatives d'un émetteur sur les facteurs de durabilité environnementaux et sociaux (ci-après les "indicateurs concernant les incidences négatives"). Les indicateurs concernant les incidences négatives sont calculés pour chaque émetteur, lorsque la donnée est disponible et intégrés dans l'outil d'analyse extra-financière.

Certains indicateurs ont par ailleurs été directement intégrés, soit à la méthodologie de notation propriétaire GREaT utilisée à la fois pour identifier une contribution positive ou un impact négatif significatif, soit à l'indicateur de controverse mentionné ci-dessus, soit dans les politiques d'exclusions. La prise en considération des principales incidences négatives a également lieu au travers de la démarche d'engagement actionnarial avec les entreprises afin d'améliorer leur transparence sur ces indicateurs et de réduire leurs externalités négatives.

- ***Dans quelle mesure les investissements durables sont-ils conformes aux principes directeurs de l'OCDE à l'intention des entreprises multinationales et aux principes directeurs des Nations unies relatifs aux entreprises et aux droits de l'homme ?***

Afin de s'assurer que les investissements durables respectent les Principes directeurs de l'OCDE à l'intention des entreprises multinationales et les principes directeurs des Nations Unies relatifs aux entreprises et aux Droits de l'Homme, la Société de Gestion contrôle systématiquement :

- La correcte application de la politique d'exclusion de la Société de Gestion relative à ces traités internationaux et le processus de contrôle des controverses ad hoc.
- La disqualification des émetteurs identifiés comme ayant des mauvaises pratiques sur le pilier "Gestion durable des ressources" de la méthodologie d'analyse GREaT, qui intégrait des critères relatifs au respect des droits humains et du droit du travail.

Une description détaillée des seuils appliqués pour chaque critère est disponible dans le document « SFDR – Méthodologie Investissement Durable » accessible sur le site internet de la Société de Gestion (<https://www.lfde.com>), dans la section « Investissement Responsable », sur la page « [Pour aller plus loin](#) », au sein de la rubrique « Documents LFDE – Règlement SFDR ».

Les principales incidences négatives correspondent aux incidences négatives les plus significatives des décisions d'investissement sur les facteurs de durabilité liés aux questions environnementales, sociales et de personnel, au respect des droits de l'homme et à la lutte contre la corruption et les actes de corruption.

La stratégie d'investissement guide les décisions d'investissement selon des facteurs telles que les objectifs d'investissement et la tolérance au risque.

La taxonomie de l'UE établit un principe consistant à « ne pas causer de préjudice important » en vertu duquel les investissements alignés sur la taxonomie ne devraient pas causer de préjudice important aux objectifs de la taxonomie de l'UE et qui s'accompagne de critères spécifiques de l'UE. Le principe consistant à « ne pas causer de préjudice important » s'applique uniquement aux investissements sous-jacents au produit financier qui prennent en compte les critères de l'Union Européenne en matière d'activités économiques durables sur le plan environnemental. Les investissements sous-jacents à la portion restante de ce produit financier ne prennent pas en compte les critères de l'Union Européenne en matière d'activités économiques durables sur le plan environnemental. Tout autre investissement durable ne doit pas non plus causer de préjudice important aux objectifs environnementaux ou sociaux.



Ce produit financier prend-il en considération les principales incidences négatives sur les facteurs de durabilité ?

☒ Oui

☐ Non

Concernant les incidences négatives, ce produit financier prend en compte 14 indicateurs obligatoires du Tableau 1 de l'Annexe I du Règlement Délégué (UE) 2022/1288 de la Commission européenne, et inclut également les 2 indicateurs additionnels suivants :

- investissements dans des entreprises sans initiative de réduction carbone
- investissements dans des entreprises sans politique de prévention des accidents du travail

Leur prise en compte est réalisée au sein des différents pans de la démarche d'investissement responsable de la société de gestion : à travers la politique d'exclusion (sectorielle et normative), la méthodologie d'analyse ESG, les différents scores d'impact, la mesure et le pilotage d'indicateurs de performance ESG et l'engagement avec les entreprises.

Des informations complémentaires sur la prise en compte des principales incidences négatives sont disponibles dans le document « Article 4 SFDR – Principales incidences négatives » accessible sur le site internet de la Société de Gestion (<https://www.lfde.com>), dans la section « Investissement Responsable », sur la page « Pour aller plus loin », au sein de la rubrique « Documents LFDE – Règlement SFDR »

De plus, le Produit Financier vise à obtenir une note meilleure que celle de son univers d'investissement sur les indicateurs suivants :

- Trajectoire Net Zero : Part des entreprises dont les objectifs de réductions des émissions de gaz à effet de serre sont validés par SBTi
- Biodiversité : estimation de l'impact d'une entreprise sur la biodiversité via le Global Biodiversity Score (plus le score est élevé et plus l'impact de l'entreprise sur la biodiversité est important).



Quelle est la stratégie d'investissement suivie par ce produit financier ?

Echiquier Alpha Major SRI est un OPC long-couvert labellisé ISR qui s'appuie sur le savoir-faire d'Echiquier Major SRI Growth Europe, dont l'objectif est de s'exposer à des grandes valeurs de qualité et de croissance européennes, avec une volatilité réduite.

- **Quelles sont les contraintes définies dans la stratégie d'investissement utilisée pour sélectionner les investissements afin d'atteindre chacune des caractéristiques environnementales ou sociales promues par ce produit financier ?**

Les éléments contraignants utilisés pour sélectionner les investissements et atteindre les caractéristiques environnementales et sociales promues par l'OPC sont les suivants :

- la politique d'exclusion de la Société de Gestion et les contraintes d'exclusions sectorielles ou normatives qui en découlent,
- les contraintes définies par le Label ISR de l'Etat Français en matière d'exclusions sectorielles complémentaires et en termes de réduction de l'univers d'investissement
- les contraintes associées aux indicateurs de durabilité présentés dans la rubrique « Quels sont les indicateurs de durabilité utilisés pour mesurer la réalisation de chacune des caractéristiques environnementales ou sociales promues par le Produit Financier » ci-dessus.
- l'évaluation ESG contraignante de chacun des émetteurs présents en portefeuille au travers une analyse quantitative grâce à l'outil de scoring GREaT (méthodologie propriétaire du groupe LBP AM)

Enfin, le fonds applique également des exclusions sur les entreprises liées à des activités considérées comme non-alignées avec l'Accord de Paris sur le climat (extraction de charbon, pétrole, ...), à la lumière des règles de nommage de l'ESMA.

○ **Dans quelle proportion minimale le produit financier s'engage-t-il à réduire son périmètre d'investissement avant l'application de cette stratégie d'investissement ?**

La stratégie d'investissement n'a pas pour objet de réduire l'univers d'investissement du Produit Financier. Cependant, elle vise à assurer que le Produit Financier présente une note ESG (calculée selon la méthodologie d'analyse propriétaire GREaT), supérieure à celle de son univers après avoir retiré de ce dernier 30% des émetteurs (sur la base des notes ESG et de l'ensemble des exclusions appliquées par le fonds).

○ **Quelle est la politique mise en oeuvre pour évaluer les pratiques de bonne gouvernance des sociétés dans lesquelles le produit financier investit ?**

Le contrôle de l'application des principes de bonne gouvernance par les émetteurs est contrôlé par le biais d'un indicateur quantitatif provenant de la méthodologie d'analyse propriétaire « GREaT », le pilier « Gouvernance » couvre notamment les sujets d'équilibre des pouvoirs, de rémunération équitable et d'éthique des affaires.

Si cette évaluation quantitative du pilier Gouvernance apparaît insuffisante ou en présence de controverse significative, l'équipe de gestion réalisera en complément une analyse qualitative de la gouvernance.

Par ailleurs, la Société de Gestion encourage les pratiques de bonne gouvernance à travers sa politique d'engagement et de vote, qui traite notamment des sujets d'équilibre des rémunérations, de partage de la valeur entre les cadres dirigeants et les employés ou de diversité et de parité au sein des instances dirigeantes.



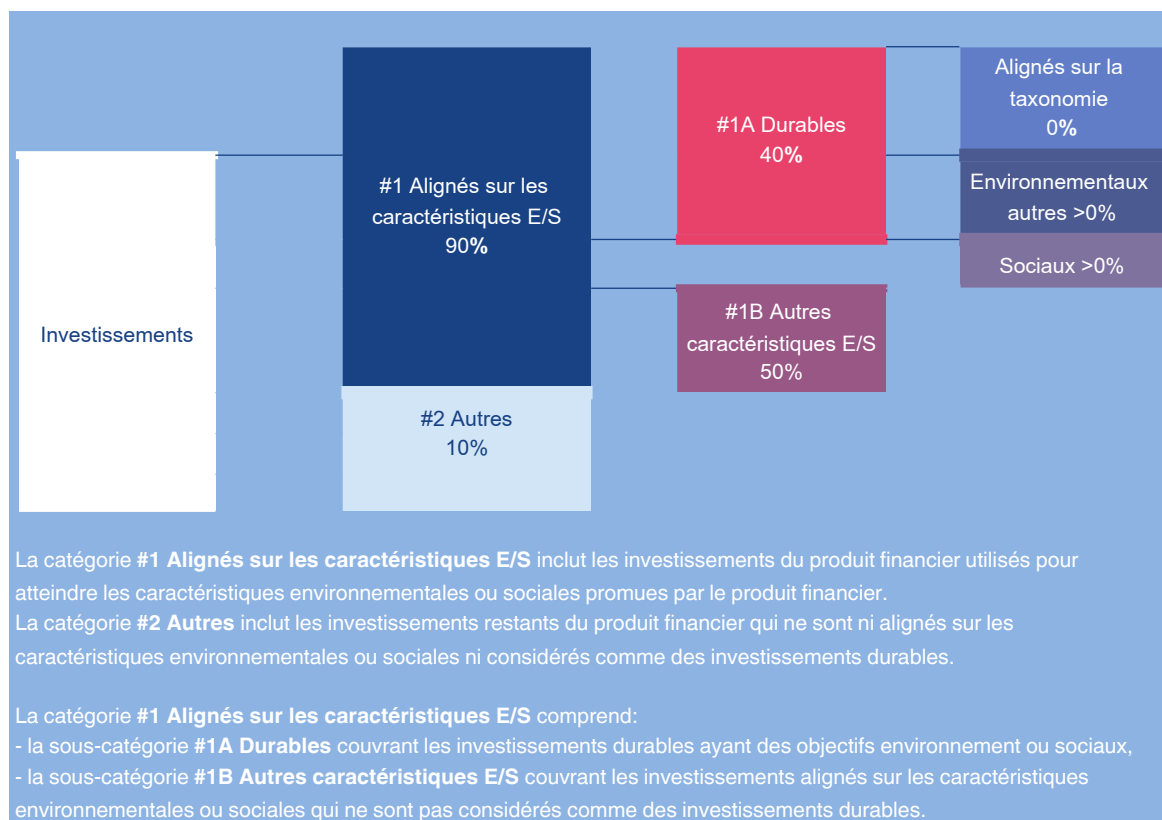
Quelle est l'allocation des actifs prévue pour ce produit financier ?

Le produit financier investit au moins 90% de ses actifs dans des actifs qui ont été considérés comme "éligibles" selon le processus ESG en place - donc dans des investissements qui sont alignés avec les caractéristiques environnementales et sociales promues (#1 Alignés avec les caractéristiques E/S).

Jusqu'à 10% des investissements sont susceptibles de ne pas être alignés avec ces caractéristiques (#2 Autres).

Le produit financier investit au moins 40% de ses actifs dans des actifs qui ont été considérés comme étant des investissements durables (#1A Durables).

Une description plus détaillée de l'allocation d'actifs spécifique de ce produit financier peut être trouvée dans le prospectus de celui-ci.



○ **Comment l'utilisation de produits dérivés atteint-elle les caractéristiques environnementales ou sociales promues par le produit financier ?**

Les produits dérivés éventuellement autorisés / utilisés par le Produit Financier ne visent pas à contribuer à l'atteinte des caractéristiques environnementales ou sociales promues. Leur utilisation est limitée à des opérations de couverture ou d'exposition temporaire afin de répondre à un fort mouvement de passif, de gagner une exposition temporaire au bêta de marché ou d'accompagner un changement de stratégie. Par ailleurs, la Société de Gestion s'assure que l'utilisation des produits dérivés ne va pas à l'encontre des caractéristiques environnementales ou sociales promues par le Produit Financier. Notamment, la Société de Gestion n'utilise pas de dérivés dans le but d'améliorer artificiellement la performance extra-financière du produit. Les contraintes relatives à l'emploi de produits dérivés sont précisées dans la documentation précontractuelle du Produit Financier.

Pour être conforme à la Taxonomie de l'UE, les critères applicables au **gaz fossile** comprennent des limitations des émissions et le passage à l'électricité d'origine renouvelable ou à des carburants à faible teneur en carbone d'ici à la fin de 2035. En ce qui concerne l'**énergie nucléaire**, les critères comprennent des règles complètes en matière de sûreté nucléaire et de gestion des déchets.

Les **activités habilitantes** permettent directement à d'autres activités de contribuer de manière substantielle à la réalisation d'un objectif environnemental.

Les **activités transitoires** sont des activités pour lesquelles il n'existe pas encore de solutions de remplacement sobres en carbone et, entre autres, dont les niveaux d'émission de gaz à effet de serre correspondent aux meilleures performances réalisables.



Dans quelle proportion minimale les investissements durables ayant un objectif environnemental sont-ils alignés sur la taxonomie de l'UE ?

Le produit financier peut investir dans des activités économiques durables sur le plan environnemental, néanmoins les investissements de ce produit financier ne prennent pas en compte les critères de l'Union européenne en matière d'activités économiques durables sur le plan environnemental. Le produit financier s'engage à un alignement de 0% avec la Taxonomie européenne.

- ☐ **Le produit financier investit-il dans des activités liées au gaz fossile et/ou à l'énergie nucléaire qui sont conformes à la taxonomie de l'UE ?⁽¹⁾**

☐ Oui

☐ Dans le gaz fossile

☐ Dans l'énergie nucléaire

☒ Non

Les deux graphiques ci-dessous font apparaître en vert le pourcentage minimal d'investissements alignés sur la taxonomie de l'UE. Étant donné qu'il n'existe pas de méthodologie appropriée pour déterminer l'alignement des obligations souveraines* sur la taxonomie, le premier graphique montre l'alignement sur la taxonomie par rapport à tous les investissements du produit financier, y compris les obligations souveraines, tandis que le deuxième graphique représente l'alignement sur la taxonomie uniquement par rapport aux investissements du produit financier autres que les obligations souveraines.



100.0%



100.0%

Ce graphique représente 100% du total des investissements.

* Aux fins de ces graphiques, les «obligations souveraines» comprennent toutes les expositions souveraines.

- ☐ **Quelle est la proportion minimale d'investissements dans des activités transitoires et habilitantes ?**

Le Produit Financier ne s'engage pas sur une proportion minimale d'investissements dans des activités transitoires et habilitantes.



Quelle est la proportion minimale d'investissements durables ayant un objectif environnemental qui ne sont pas alignés sur la taxonomie de l'UE ?

Ce produit entend investir une part de son actif dans des investissements durables. Ces investissements pourront contribuer à des objectifs environnementaux ou sociaux, sans qu'il ne soit pris d'engagement quant à la part minimale de chacun. Ainsi, la part minimale d'investissements durables ayant un objectif environnemental qui ne sont pas alignés avec la taxonomie de l'UE est >0%.



Le symbole représente des investissements durables ayant un objectif environnemental qui **ne tiennent pas compte des critères** applicables aux activités économiques durables sur le plan environnemental au titre de la taxonomie de l'UE.



Quelle est la proportion minimale d'investissements durables sur le plan social ?

Ce produit entend investir une part de son actif dans des investissements durables. Ces investissements pourront contribuer à des objectifs environnementaux ou sociaux, sans qu'il ne soit pris d'engagement quant à la part minimale de chacun. Ainsi, la part minimale d'investissements durables ayant un objectif social est >0%.



Quels sont les investissements inclus dans la catégorie "#2 Autres", quelle est leur finalité et des garanties environnementales ou sociales minimales s'appliquent-elles à eux ?

Les investissements inclus dans la catégorie "#2 Autres" du produit financier représentent jusqu'à 10% des investissements. Il peut s'agir, en fonction des instruments éligibles tels que définis dans le prospectus du produit, d'instruments financiers à terme (dérivés) négociés sur des marchés réglementés ou organisés, pour exposer et couvrir le portefeuille, des liquidités, des émetteurs non notés.

Les produits dérivés et les liquidités ne présentent pas de garanties environnementales ou sociales.

(1) Les activités liées au gaz fossile et/ou au nucléaire ne seront conformes à la taxonomie de l'UE que si elles contribuent à limiter le changement climatique ("atténuation du changement climatique") et ne causent de préjudice important à aucun objectif de la taxonomie de l'UE - voir la note explicative dans la marge de gauche. L'ensemble des critères applicables aux activités économiques dans les secteurs du gaz fossile et de l'énergie nucléaire qui sont conformes à la taxonomie de l'UE sont définis dans le règlement délégué (EU) 2022/1214 de la Commission.



Un indice spécifique a-t-il été désigné comme indice de référence pour déterminer si ce produit financier est aligné sur les caractéristiques environnementales et/ou sociales qu'il promeut ?

Les indices de référence sont des indices permettant de mesurer si le produit financier atteint les caractéristiques environnementales ou sociales qu'il promeut.

Non applicable

☐ *Comment l'indice de référence est-il en permanence aligné sur chacune des caractéristiques environnementales ou sociales promues par le produit financier ?*

Non applicable

☐ *Comment l'alignement de la stratégie d'investissement sur la méthodologie de l'indice est-il à tout moment garanti ?*

Non applicable

☐ *En quoi l'indice désigné diffère-t-il d'un indice de marché large pertinent ?*

Non applicable

☐ *Où trouver la méthode utilisée pour le calcul de l'indice désigné ?*

Non applicable



Où puis-je trouver en ligne davantage d'informations spécifiques au produit ?

De plus amples informations sur le produit sont accessibles sur le site internet:

Il est possible de disposer de plus d'informations concernant l'approche extra-financière de la Société de Gestion au travers des documents disponibles sur son site internet (<https://www.lfde.com>), dans la section « Investissement Responsable », sur la page « Pour aller plus loin », au sein de la rubrique « Documents LFDE – Règlement SFDR ».

Par ailleurs, des informations complémentaires sur le fonds et notamment sa documentation réglementaire sont disponibles sur le site internet de la Société de Gestion (www.lfde.com), dans la section « Fonds ».

Par investissement durable, on entend un investissement dans une activité économique qui contribue à un objectif environnemental ou social, pour autant qu'il ne cause de préjudice important à aucun de ces objectifs et que les sociétés bénéficiaires des investissements appliquent des pratiques de bonne gouvernance.

La taxonomie de l'UE est un système de classification institué par le règlement (UE) 2020/852, qui dresse une liste d'activités économiques durables sur le plan environnemental. Ce règlement ne comprend pas de liste des activités économiques durables sur le plan social. Les investissements durables ayant un objectif environnemental ne sont pas nécessairement alignés sur la taxonomie.

Les indicateurs de durabilité servent à vérifier si le produit financier est conforme aux caractéristiques environnementales ou sociales promues par le produit financier.

Les indicateurs de durabilité évaluent la mesure dans laquelle les caractéristiques environnementales ou sociales promues par le produit financier sont atteintes.

Dénomination du produit: ECHQUIER SHORT TERM CREDIT SRI	Identifiant d'entité juridique: 969500JUICQQSHQTN923
Caractéristiques environnementales et/ou sociales	
Ce produit financier a-t-il un objectif d'investissement durable?	
<input type="checkbox"/> Oui	<input checked="" type="checkbox"/> Non
<input type="checkbox"/> Il réalisera un minimum d'investissements durables ayant un objectif environnemental : % <input type="checkbox"/> dans des activités économiques qui sont considérées comme durables sur le plan environnemental au titre de la taxonomie de l'UE <input type="checkbox"/> dans des activités économiques qui ne sont pas considérées comme durables sur le plan environnemental au titre de la taxonomie de l'UE	<input checked="" type="checkbox"/> Il promeut des caractéristiques environnementales et sociales (E/S) et, bien qu'il n'ait pas pour objectif l'investissement durable, il contiendra une proportion minimale de 40% d'investissements durables <input type="checkbox"/> ayant un objectif environnemental et réalisés dans des activités économiques qui sont considérées comme durables sur le plan environnemental au titre de la taxonomie de l'UE <input checked="" type="checkbox"/> ayant un objectif environnemental et réalisés dans des activités économiques qui ne sont pas considérées comme durables sur le plan environnemental au titre de la taxonomie de l'UE <input checked="" type="checkbox"/> ayant un objectif social
<input type="checkbox"/> Il réalisera un minimum d'investissements durables ayant un objectif social: %	<input type="checkbox"/> Il promeut des caractéristiques E/S, mais ne réalisera pas d'investissements durables



Quelles caractéristiques environnementales et/ou sociales sont promues par ce produit financier ?

La démarche ISR de la gestion du Produit Financier vise à identifier et sélectionner les émetteurs qui :

- Proposent des innovations, des solutions aux principaux enjeux : démographie, urbanisation, environnement, climat, agriculture, alimentation, santé publique...
- Anticipent l'importance de ces enjeux par une conduite, une responsabilité sur les quatre axes de la philosophie ISR de la Société de Gestion.

Cette analyse repose sur la philosophie GREaT, propre à la Société de Gestion, et articulée autour des 4 piliers suivants :

- Gouvernance responsable
- Gestion durable des Ressources
- Transition Énergétique
- Développement des Territoires

Par ailleurs, dans le cadre de la gestion de sa liquidité, le Produit Financier peut investir dans des OPC ayant obtenu le label ISR français.

Le poids associé à chaque pilier pour le calcul de la note GREaT d'un émetteur est ajusté en fonction de son secteur d'activité afin de tenir compte de ses spécificités. Par exemple, l'enjeu autour de la réduction des émissions de gaz à effets de serre n'est pas équivalent pour une entreprise du secteur des services et pour une entreprise industrielle, le premier secteur étant structurellement moins émissif que le second. En tout état de cause, le poids associé à chacun des trois piliers « Environnement », « Social » et « Gouvernance », calculés en réaffectant les critères des piliers GREaT, est systématiquement supérieur ou égal à 20% et peut monter jusqu'à 60%.

Le Produit Financier investit dans des investissements durables au sens de l'article 2 (17) de SFDR.

- **Quels sont les indicateurs de durabilité utilisés pour mesurer la réalisation de chacune des caractéristiques environnementales ou sociales promues par le produit financier ?**

Indicateur	Contrainte associée
Méthodologie d'analyse ESG GREaT	Au moins 30% des titres de l'Univers d'Analyse tel que défini dans le prospectus du Produit sont exclus. Pour atteindre ce taux, les filtres suivants sont appliqués : exclusions sectorielles ou normatives liées aux politiques de la société de gestion, exclusions liées à la notation ESG des émetteurs (selon la méthodologie d'analyse ESG propriétaire GREaT).
Indicateurs Clés de Performance	Le Produit Financier vise à obtenir une note meilleure que celle de son Univers d'analyse sur les indicateurs spécifiques suivants : - Trajectoire Net Zero : Part des entreprises dont les objectifs de réductions des émissions de gaz à effet de serre sont validés par SBTi - Biodiversité : estimation de l'impact d'une entreprise sur la biodiversité via le Global Biodiversity Score (plus le score est élevé et plus l'impact de l'entreprise sur la biodiversité est important).
Investissements dans des activités durables sur le plan environnemental ou social	L'actif net du Produit Financier sera investi à hauteur de 40% minimum dans des Investissements Durables sur le plan environnemental ou social, tels que définis à la section "Quels sont les objectifs des Investissements Durables que le Produit Financier entend partiellement réaliser et comment l'Investissement Durable contribue-t-il à ces objectifs ?" ci-après.

- **Quels sont les objectifs des investissements durables que le produit financier entend notamment poursuivre et comment les investissements effectués contribuent-ils à ces objectifs ?**

Le Produit Financier vise la réalisation d'Investissements Durables environnementaux et sociaux au sens du Règlement SFDR. Le seuil minimal d'Investissements Durables du Produit Financier est précisé dans l'encart en tête de la présente annexe. Les investissements durables ainsi réalisés par le Produit Financier peuvent répondre à des objectifs environnementaux et/ou sociaux.

Sur la thématique environnementale, les 6 objectifs de la Taxonomie européenne sont considérés, à savoir :

- L'atténuation du changement climatique,
- L'adaptation au changement climatique,
- L'utilisation durable et la protection des ressources marines,
- La transition vers une économie circulaire,
- La prévention et la réduction de la pollution,
- La protection et la restauration de la biodiversité et des écosystèmes.

A noter que la méthodologie appliquée ne permet pas de mesurer la contribution des investissements selon la définition de la Taxonomie européenne (i.e. l'alignement taxonomique des investissements).

En revanche, la contribution des investissements aux objectifs environnementaux au sens de l'article 2(17) du Règlement (EU) 2019/2088 (« Règlement SFDR ») est mesurée au moyen d'indicateurs propres au Groupe LBP AM et précisés ci-après.

Sur la thématique sociale, les objectifs considérés sont :

- Le respect et la promotion des Droits humains, notamment la promotion de conditions de travail justes et favorables, l'intégration sociale par le travail, la protection et la promotion des Droits des communautés locales,
- Le développement des territoires et des communautés, à travers les relations avec les parties prenantes extérieures à l'entreprise et la gestion responsable des chaînes de valeur, et afin d'adresser les enjeux de développement socio-économique, de lutte contre les fractures sociales et territoriales, de soutien aux acteurs locaux et d'accès à l'éducation,
- Améliorer l'accès à la santé et aux soins essentiels dans le monde en adressant les enjeux de disponibilité, d'accessibilité géographique, d'accessibilité financière et d'acceptabilité des traitements.

Cette stratégie généraliste n'implique pas que tout investissement durable réponde à l'ensemble des objectifs environnementaux et sociaux précités, mais que les investissements durables doivent répondre à au moins un de ces enjeux, tout en ne nuisant pas de manière significative aux autres.

La contribution à un des objectifs environnementaux et sociaux précités est évaluée à partir de différentes sources, dont notamment :

Pour l'ensemble des objectifs environnementaux et sociaux :

- Le score « GREaT », méthodologie d'analyse quantitative propriétaire du Groupe LBP AM, qui permet de couvrir l'ensemble des objectifs environnementaux et sociaux,
- Le score « ODD », analyse qualitative propriétaire de LFDE qui évalue les produits, services et pratiques des entreprises en vue de mesurer leur contribution à l'atteinte des Objectifs de Développement Durable des Nations Unies (ODD).

Sur les objectifs spécifiques au climat et à la biodiversité :

- L'engagement de l'émetteur sur une trajectoire de décarbonation de ses activités compatible avec les objectifs des accords de Paris, selon des critères définis par la Société de Gestion,

Les principales incidences négatives correspondent aux incidences négatives les plus significatives des décisions d'investissement sur les facteurs de durabilité liés aux questions environnementales, sociales et de personnel, au respect des droits de l'homme et à la lutte contre la corruption et les actes de corruption.

- Le score « Greenfin », indicateur quantitatif mesurant l'exposition du modèle d'affaire de l'émetteur à des éco-activités telles que définies par le label d'Etat français Greenfin, dédié au financement de la transition énergétique et écologique,
- Le score « Bird », indicateur quantitatif propriétaire du Groupe LBP AM visant à évaluer les entreprises principalement sur leurs politiques ainsi que sur leurs pratiques et impacts en lien avec la biodiversité,
- Le score « Maturité Climat & Biodiversité », analyse qualitative propriétaire de LFDE visant à évaluer la maturité des entreprises dans la prise en compte des enjeux climatiques et de biodiversité auxquels elles sont et seront confrontées Sur la thématique spécifique de l'accès à la santé :
- Le score « AAAA » (Acceptability, Accessibility, Affordability, Availability), analyse qualitative propriétaire de LFDE visant à évaluer la contribution des entreprises au travers de leurs produits et services aux 4 dimensions de l'accès à la santé (Disponibilité, Accessibilité Géographique, Accessibilité Financière, Acceptabilité) inspirées des travaux de l'Organisation Mondiale de la Santé (OMS) sur le sujet.

Une description plus complète des seuils appliqués pour chaque critère est disponible dans le document « SFDR – Méthodologie Investissement Durable » accessible sur le site internet de la Société de Gestion (<https://www.lfde.com>), dans la section « Investissement Responsable », sur la page « [Pour aller plus loin](#) », au sein de la rubrique « Documents LFDE – Règlement SFDR ».

○ ***Dans quelle mesure les investissements durables que le produit financier entend notamment poursuivre ne causent-ils pas de préjudice important à un objectif d'investissement durable sur le plan environnemental ou social ?***

Afin de s'assurer qu'un investissement contribuant à un objectif de durabilité, selon la méthode d'analyse présentée ci-dessus, ne cause pas de préjudice important à tout objectif d'investissement durable sur le plan environnemental ou social, la méthodologie appliquée considère systématiquement et de manière cumulative :

- Les pratiques de l'émetteur relatives à sa gestion des ressources environnementales et de respect des Droits humains. Ce point est contrôlé grâce à la méthodologie d'analyse extra-financière propriétaire « GREaT »
- L'exposition de l'émetteur à des secteurs sensibles sur les aspects environnementaux et sociaux (comme par exemple au charbon thermique, aux armes controversées, au tabac, aux jeux d'argent...) en lien avec les politiques d'exclusions applicables dans les Sociétés de Gestion du Groupe LBP AM. Une description plus complète des exclusions est disponible dans le document « Politique d'exclusion » accessible sur le site internet de la Société de Gestion (<https://www.lfde.com>), dans la section « Investissement Responsable », sur la page « [Pour aller plus loin](#) », au sein de la rubrique « Documents LFDE - Approche et Méthodologies ».
- L'exposition de l'émetteur à une controverse sévère sur les enjeux environnementaux, sociaux et de gouvernance, ou bien à un risque critique de violation grave des Principes directeurs de l'OCDE à l'intention des entreprises multinationales et des Principes directeurs des Nations Unies sur les entreprises et les droits de l'Homme.

- ***Comment les indicateurs concernant les incidences négatives ont-ils été pris en considération ?***

Le Règlement Délégué (UE) 2022/1288 de la Commission (ci-après le "Règlement délégué SFDR") définit une liste d'indicateurs permettant de mesurer les incidences négatives d'un émetteur sur les facteurs de durabilité environnementaux et sociaux (ci-après les "indicateurs concernant les incidences négatives"). Les indicateurs concernant les incidences négatives sont calculés pour chaque émetteur, lorsque la donnée est disponible et intégrés dans l'outil d'analyse extra-financière.

Certains indicateurs ont par ailleurs été directement intégrés, soit à la méthodologie de notation propriétaire GREaT utilisée à la fois pour identifier une contribution positive ou un impact négatif significatif, soit à l'indicateur de controverse mentionné ci-dessus, soit dans les politiques d'exclusions. La prise en considération des principales incidences négatives a également lieu au travers de la démarche d'engagement actionnarial avec les entreprises afin d'améliorer leur transparence sur ces indicateurs et de réduire leurs externalités négatives.

- ***Dans quelle mesure les investissements durables sont-ils conformes aux principes directeurs de l'OCDE à l'intention des entreprises multinationales et aux principes directeurs des Nations unies relatifs aux entreprises et aux droits de l'homme ?***

Afin de s'assurer que les investissements durables respectent les Principes directeurs de l'OCDE à l'intention des entreprises multinationales et les principes directeurs des Nations Unies relatifs aux entreprises et aux Droits de l'Homme, la Société de Gestion contrôle systématiquement :

- La correcte application de la politique d'exclusion de la Société de Gestion relative à ces traités internationaux et le process de contrôle des controverses ad hoc.
- La disqualification des émetteurs identifiés comme ayant des mauvaises pratiques sur le pilier "Gestion durable des ressources" de la méthodologie d'analyse GREaT, qui intégrait des critères relatifs au respect des droits humains et du droit du travail.

Une description détaillée des seuils appliqués pour chaque critère est disponible dans le document « SFDR – Méthodologie Investissement Durable » accessible sur le site internet de la Société de Gestion (<https://www.lfde.com>), dans la section « Investissement Responsable », sur la page « [Pour aller plus loin](#) », au sein de la rubrique « Documents LFDE – Règlement SFDR ».

La taxonomie de l'UE établit un principe consistant à « ne pas causer de préjudice important » en vertu duquel les investissements alignés sur la taxonomie ne devraient pas causer de préjudice important aux objectifs de la taxonomie de l'UE et qui s'accompagne de critères spécifiques de l'UE. Le principe consistant à « ne pas causer de préjudice important » s'applique uniquement aux investissements sous-jacents au produit financier qui prennent en compte les critères de

La stratégie d'investissement guide les décisions d'investissement selon des facteurs telles que les objectifs d'investissement et la tolérance au risque.



l'Union Européenne en matière d'activités économiques durables sur le plan environnemental. Les investissements sous-jacents à la portion restante de ce produit financier ne prennent pas en compte les critères de l'Union Européenne en matière d'activités économiques durables sur le plan environnemental. Tout autre investissement durable ne doit pas non plus causer de préjudice important aux objectifs environnementaux ou sociaux.

Ce produit financier prend-il en considération les principales incidences négatives sur les facteurs de durabilité ?

☒ Oui

☐ Non

Concernant les incidences négatives, ce produit financier prend en compte 14 indicateurs obligatoires du Tableau 1 de l'Annexe I du Règlement Délégué (UE) 2022/1288 de la Commission européenne, et inclut également les 2 indicateurs additionnels suivants :

- investissements dans des entreprises sans initiative de réduction carbone
- investissements dans des entreprises sans politique de prévention des accidents du travail

Leur prise en compte est réalisée au sein des différents pans de la démarche d'investissement responsable de la société de gestion : à travers la politique d'exclusion (sectorielle et normative), la méthodologie d'analyse ESG, les différents scores d'impact, la mesure et le pilotage d'indicateurs de performance ESG et l'engagement avec les entreprises.

Des informations complémentaires sur la prise en compte des principales incidences négatives sont disponibles dans le document « Article 4 SFDR – Principales incidences négatives » accessible sur le site internet de la Société de Gestion (<https://www.lfde.com>), dans la section « Investissement Responsable », sur la page « Pour aller plus loin », au sein de la rubrique « Documents LFDE – Règlement SFDR »

De plus, le Produit Financier vise à obtenir une note meilleure que celle de son univers d'investissement sur les indicateurs suivants :

- Trajectoire Net Zero : Part des entreprises dont les objectifs de réductions des émissions de gaz à effet de serre sont validés par SBTi
- Biodiversité : estimation de l'impact d'une entreprise sur la biodiversité via le Global Biodiversity Score (plus le score est élevé et plus l'impact de l'entreprise sur la biodiversité est important).

Quelle est la stratégie d'investissement suivie par ce produit financier ?

L'objectif du fonds est, dans le cadre d'une allocation dynamique actions décidée par la société de gestion, de chercher à profiter du développement des sociétés des pays de la zone euro, majoritairement de petites et moyennes capitalisations, et en sélectionnant des valeurs répondant à des critères d'investissement socialement responsable.

Quelles sont les contraintes définies dans la stratégie d'investissement utilisée pour sélectionner les investissements afin d'atteindre chacune des caractéristiques environnementales ou sociales promues par ce produit financier ?

Les éléments contraignants utilisés pour sélectionner les investissements et atteindre les caractéristiques environnementales et sociales promues par l'OPC sont les suivants :

- la politique d'exclusion de la Société de Gestion et les contraintes d'exclusions sectorielles ou normatives qui en découlent,
- les contraintes définies par le Label ISR de l'Etat Français en matière d'exclusions sectorielles complémentaires et en termes de réduction de l'univers d'investissement
- les contraintes associées aux indicateurs de durabilité présentés dans la rubrique « Quels sont les indicateurs de durabilité utilisés pour mesurer la réalisation de chacune des caractéristiques environnementales ou sociales promues par le Produit Financier » ci-dessus.
- l'évaluation ESG contraignante de chacun des émetteurs présents en portefeuille au travers une analyse quantitative grâce à l'outil de scoring GREaT (méthodologie propriétaire du groupe LBP AM)

Enfin, le fonds applique également des exclusions sur les entreprises liées à des activités considérées comme non-alignées avec l'Accord de Paris sur le climat (extraction de charbon, pétrole, ...), à la lumière des règles de nommage de l'ESMA.

Les pratiques de **bonne gouvernance** concernent des structures de gestion saines, les relations avec le personnel, la rémunération du personnel et le respect des obligations fiscales



- **Dans quelle proportion minimale le produit financier s'engage-t-il à réduire son périmètre d'investissement avant l'application de cette stratégie d'investissement ?**

La stratégie d'investissement n'a pas pour objet de réduire l'univers d'investissement du Produit Financier. Cependant, elle vise à assurer que le Produit Financier présente une note ESG (calculée selon la méthodologie d'analyse propriétaire GREaT), supérieure à celle de son univers après avoir retiré de ce dernier 30% des émetteurs (sur la base des notes ESG et de l'ensemble des exclusions appliquées par le fonds).

- **Quelle est la politique mise en oeuvre pour évaluer les pratiques de bonne gouvernance des sociétés dans lesquelles le produit financier investit ?**

Le contrôle de l'application des principes de bonne gouvernance par les émetteurs est contrôlé par le biais d'un indicateur quantitatif provenant de la méthodologie d'analyse propriétaire « GREaT », le pilier « Gouvernance » couvre notamment les sujets d'équilibre des pouvoirs, de rémunération équitable et d'éthique des affaires.

Si cette évaluation quantitative du pilier Gouvernance apparaît insuffisante ou en présence de controverse significative, l'équipe de gestion réalisera en complément une analyse qualitative de la gouvernance.

Par ailleurs, la Société de Gestion encourage les pratiques de bonne gouvernance à travers sa politique d'engagement et de vote, qui traite notamment des sujets d'équilibre des rémunérations, de partage de la valeur entre les cadres dirigeants et les employés ou de diversité et de parité au sein des instances dirigeantes.




Quelle est l'allocation des actifs prévue pour ce produit financier ?

Le produit financier investit au moins 90% de ses actifs dans des actifs qui ont été considérés comme "éligibles" selon le processus ESG en place - donc dans des investissements qui sont alignés avec les caractéristiques environnementales et sociales promues (#1 Alignés avec les caractéristiques E/S).

Jusqu'à 10% des investissements sont susceptibles de ne pas être alignés avec ces caractéristiques (#2 Autres).

Le produit financier investit au moins 40% de ses actifs dans des actifs qui ont été considérés comme étant des investissements durables (#1A Durables).

Une description plus détaillée de l'allocation d'actifs spécifique de ce produit financier peut être trouvée dans le prospectus de celui-ci.



La catégorie **#1 Alignés sur les caractéristiques E/S** inclut les investissements du produit financier utilisés pour atteindre les caractéristiques environnementales ou sociales promues par le produit financier.

La catégorie **#2 Autres** inclut les investissements restants du produit financier qui ne sont ni alignés sur les caractéristiques environnementales ou sociales ni considérés comme des investissements durables.

La catégorie **#1 Alignés sur les caractéristiques E/S** comprend:

- la sous-catégorie **#1A Durables** couvrant les investissements durables ayant des objectifs environnement ou sociaux,
- la sous-catégorie **#1B Autres caractéristiques E/S** couvrant les investissements alignés sur les caractéristiques environnementales ou sociales qui ne sont pas considérés comme des investissements durables.

- **Comment l'utilisation de produits dérivés atteint-elle les caractéristiques environnementales ou sociales promues par le produit financier ?**

Les produits dérivés éventuellement autorisés / utilisés par le Produit Financier ne visent pas à contribuer à l'atteinte des caractéristiques environnementales ou sociales promues. Leur utilisation est limitée à des opérations de couverture ou d'exposition temporaire afin de répondre à un fort mouvement de passif, de gagner une exposition temporaire au bêta de marché ou d'accompagner un changement de stratégie. Par ailleurs, la Société de Gestion s'assure que l'utilisation des produits dérivés ne va pas à l'encontre des caractéristiques environnementales ou sociales promues par le Produit Financier. Notamment, la Société de Gestion n'utilise pas de dérivés dans le but d'améliorer artificiellement la performance extra-financière du produit. Les contraintes relatives à l'emploi de produits dérivés sont précisées dans la documentation précontractuelle du Produit Financier.

L'allocation des actifs décrit la part des investissements dans des actifs spécifiques.

Les activités alignées sur la taxonomie sont exprimées en pourcentage:

- du **chiffre d'affaires** pour refléter la part des revenus provenant des activités vertes des sociétés dans lesquelles le produit financier investit ;

- des **dépenses d'investissement** (CapEx) pour montrer les investissements verts réalisés par des sociétés dans lesquelles le produit financier investit, pour une transition vers une économie verte par exemple;
- des **dépenses d'exploitation** (OpEx) pour refléter les activités opérationnelles vertes des sociétés dans lesquelles le produit financier investit.



Dans quelle proportion minimale les investissements durables ayant un objectif environnemental sont-ils alignés sur la taxonomie de l'UE ?

Pour être conforme à la Taxonomie de l'UE, les critères applicables au **gaz fossile** comprennent des limitations des émissions et le passage à l'électricité d'origine renouvelable ou à des carburants à faible teneur en carbone d'ici à la fin de 2035. En ce qui concerne l'**énergie nucléaire**, les critères comprennent des règles complètes en matière de sûreté nucléaire et de gestion des déchets.

Les **activités habilitantes** permettent directement à d'autres activités de contribuer de manière substantielle à la réalisation d'un objectif environnemental.

Les **activités transitoires** sont des activités pour lesquelles il n'existe pas encore de solutions de remplacement sobres en carbone et, entre autres, dont les niveaux d'émission de gaz à effet de serre correspondent aux meilleures performances réalisables.

Le produit financier peut investir dans des activités économiques durables sur le plan environnemental, néanmoins les investissements de ce produit financier ne prennent pas en compte les critères de l'Union européenne en matière d'activités économiques durables sur le plan environnemental. Le produit financier s'engage à un alignement de 0% avec la Taxonomie européenne.

☐ **Le produit financier investit-il dans des activités liées au gaz fossile et/ou à l'énergie nucléaire qui sont conformes à la taxonomie de l'UE ?⁽¹⁾**

☐ Oui

☐ Dans le gaz fossile

☐ Dans l'énergie nucléaire

☒ Non

Les deux graphiques ci-dessous font apparaître en vert le pourcentage minimal d'investissements alignés sur la taxonomie de l'UE. Étant donné qu'il n'existe pas de méthodologie appropriée pour déterminer l'alignement des obligations souveraines* sur la taxonomie, le premier graphique montre l'alignement sur la taxonomie par rapport à tous les investissements du produit financier, y compris les obligations souveraines, tandis que le deuxième graphique représente l'alignement sur la taxonomie uniquement par rapport aux investissements du produit financier autres que les obligations souveraines.

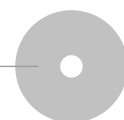
Aligné sur la taxonomie : gaz fossile

Aligné sur la taxonomie : nucléaire

Aligné sur la taxonomie (hors gaz fossile et nucléaire)

Non Aligné à la Taxonomie

100.0%



Aligné sur la taxonomie : gaz fossile

Aligné sur la taxonomie : nucléaire

Aligné sur la taxonomie (hors gaz fossile et nucléaire)

Non Aligné à la Taxonomie

100.0%



Ce graphique représente 100% du total des investissements.

* Aux fins de ces graphiques, les «obligations souveraines» comprennent toutes les expositions souveraines.

☐ **Quelle est la proportion minimale d'investissements dans des activités transitoires et habilitantes ?**

Le Produit Financier ne s'engage pas sur une proportion minimale d'investissements dans des activités transitoires et habilitantes.



Quelle est la proportion minimale d'investissements durables ayant un objectif environnemental qui ne sont pas alignés sur la taxonomie de l'UE ?



Le symbole représente des investissements durables ayant un objectif environnemental qui **ne tiennent pas compte des critères** applicables aux activités économiques durables sur le plan environnemental au titre de la taxonomie de l'UE.

Ce produit entend investir une part de son actif dans des investissements durables. Ces investissements pourront contribuer à des objectifs environnementaux ou sociaux, sans qu'il ne soit pris d'engagement quant à la part minimale de chacun. Ainsi, la part minimale d'investissements durables ayant un objectif environnemental qui ne sont pas alignés avec la taxonomie de l'UE est >0%.



Quelle est la proportion minimale d'investissements durables sur le plan social ?

Ce produit entend investir une part de son actif dans des investissements durables. Ces investissements pourront contribuer à des objectifs environnementaux ou sociaux, sans qu'il ne soit pris d'engagement quant à la part minimale de chacun. Ainsi, la part minimale d'investissements durables ayant un objectif social est >0%.



Quels sont les investissements inclus dans la catégorie "#2 Autres", quelle est leur finalité et des garanties environnementales ou sociales minimales s'appliquent-elles à eux ?

Les investissements inclus dans la catégorie "#2 Autres" du produit financier représentent jusqu'à 10% des investissements. Il peut s'agir, en fonction des instruments éligibles tels que définis dans le prospectus du produit, d'instruments financiers à terme (dérivés) négociés sur des marchés réglementés ou organisés, pour exposer et couvrir le portefeuille, des liquidités, des émetteurs non notés.

Les produits dérivés et les liquidités ne présentent pas de garanties environnementales ou sociales.

(1) Les activités liées au gaz fossile et/ou au nucléaire ne seront conformes à la taxonomie de l'UE que si elles contribuent à limiter le changement climatique ("atténuation du changement climatique") et ne causent de préjudice important à aucun objectif de la taxonomie de l'UE - voir la note explicative dans la marge de gauche. L'ensemble des critères applicables aux activités économiques durables dans les secteurs du gaz fossile et de l'énergie nucléaire qui sont conformes à la taxonomie de l'UE sont définis dans le règlement délégué (EU) 2022/1214 de la Commission.



Un indice spécifique a-t-il été désigné comme indice de référence pour déterminer si ce produit financier est aligné sur les caractéristiques environnementales et/ou sociales qu'il promeut ?

Les indices de référence sont des indices permettant de mesurer si le produit financier atteint les caractéristiques environnementales ou sociales qu'il promeut.

Non applicable

☐ *Comment l'indice de référence est-il en permanence aligné sur chacune des caractéristiques environnementales ou sociales promues par le produit financier ?*

Non applicable

☐ *Comment l'alignement de la stratégie d'investissement sur la méthodologie de l'indice est-il à tout moment garanti ?*

Non applicable

☐ *En quoi l'indice désigné diffère-t-il d'un indice de marché large pertinent ?*

Non applicable

☐ *Où trouver la méthode utilisée pour le calcul de l'indice désigné ?*

Non applicable



Où puis-je trouver en ligne davantage d'informations spécifiques au produit ?

De plus amples informations sur le produit sont accessibles sur le site internet:

Il est possible de disposer de plus d'informations concernant l'approche extra-financière de la Société de Gestion au travers des documents disponibles sur son site internet (<https://www.lfde.com>), dans la section « Investissement Responsable », sur la page « Pour aller plus loin », au sein de la rubrique « Documents LFDE – Règlement SFDR ».

Par ailleurs, des informations complémentaires sur le fonds et notamment sa documentation réglementaire sont disponibles sur le site internet de la Société de Gestion (www.lfde.com), dans la section « Fonds ».

Par investissement durable, on entend un investissement dans une activité économique qui contribue à un objectif environnemental ou social, pour autant qu'il ne cause de préjudice important à aucun de ces objectifs et que les sociétés bénéficiaires des investissements appliquent des pratiques de bonne gouvernance.

La taxonomie de l'UE est un système de classification institué par le règlement (UE) 2020/852, qui dresse une liste d'activités économiques durables sur le plan environnemental. Ce règlement ne comprend pas de liste des activités économiques durables sur le plan social. Les investissements durables ayant un objectif environnemental ne sont pas nécessairement alignés sur la taxonomie.

Les indicateurs de durabilité servent à vérifier si le produit financier est conforme aux caractéristiques environnementales ou sociales promues par le produit financier.

Les indicateurs de durabilité évaluent la mesure dans laquelle les caractéristiques environnementales ou sociales promues par le produit financier sont atteintes.

Dénomination du produit: ECHIQUIER WORLD NEXT LEADERS

Identifiant d'entité juridique: 969500LHCDBP66RN343

Caractéristiques environnementales et/ou sociales

Ce produit financier a-t-il un objectif d'investissement durable?

☐ Oui ☒ Non

- ☐ Il réalisera un minimum d'investissements durables ayant un objectif environnemental : %
 - ☐ dans des activités économiques qui sont considérées comme durables sur le plan environnemental au titre de la taxonomie de l'UE
 - ☐ dans des activités économiques qui ne sont pas considérées comme durables sur le plan environnemental au titre de la taxonomie de l'UE
- ☒ Il promeut des caractéristiques environnementales et sociales (E/S) et, bien qu'il n'ait pas pour objectif l'investissement durable, il contiendra une proportion minimale de 10% d'investissements durables
 - ☐ ayant un objectif environnemental et réalisés dans des activités économiques qui sont considérées comme durables sur le plan environnemental au titre de la taxonomie de l'UE
 - ☒ ayant un objectif environnemental et réalisés dans des activités économiques qui ne sont pas considérées comme durables sur le plan environnemental au titre de la taxonomie de l'UE
 - ☒ ayant un objectif social
- ☐ Il réalisera un minimum d'investissements durables ayant un objectif social: %
 - ☐ Il promeut des caractéristiques E/S, mais ne réalisera pas d'investissements durables



Quelles caractéristiques environnementales et/ou sociales sont promues par ce produit financier ?

La démarche ESG du produit repose sur la mise en oeuvre d'un socle d'exclusions défini au niveau du groupe LBP AM ISR et à l'utilisation d'une notation ESG des émetteurs visant à suivre les risques extra financiers du Produit Financier. Cette analyse repose sur l'outil quantitatif GREaT, propre au groupe LBP AM qui permet de disposer d'une note ESG articulée autour des 4 piliers suivants :

- Gouvernance responsable
- Gestion durable des Ressources
- Transition Énergétique
- Développement des Territoires

Le poids associé à chaque pilier pour le calcul de la note GREaT d'un émetteur est ajusté en fonction de son secteur d'activité afin de tenir compte de ses spécificités. Par exemple, l'enjeu autour de la réduction des émissions de gaz à effets de serre n'est pas équivalent pour une entreprise du secteur des services et pour une entreprise industrielle, le premier secteur étant structurellement moins émissif que le second. En tout état de cause, le poids associé à chacun des trois piliers « Environnement », « Social » et « Gouvernance », calculés en réaffectant les critères des piliers GREaT, est systématiquement supérieur ou égal à 20% et peut monter jusqu'à 60%.

Aucun indice spécifique n'a été désigné comme indice de référence pour déterminer si le produit financier est aligné sur les caractéristiques environnementales et/ou sociales qu'il promeut.

Le Produit Financier investit dans des investissements durables au sens de l'article 2 (17) de SFDR.

- Quels sont les indicateurs de durabilité utilisés pour mesurer la réalisation de chacune des caractéristiques environnementales ou sociales promues par le produit financier ?

Indicateur	Contrainte associée
Investissements dans des activités durables sur le plan environnemental ou social	L'actif net du Produit Financier sera investi à hauteur de 10% minimum dans des Investissements Durables sur le plan environnemental ou social, tels que définis à la section "Quels sont les objectifs des Investissements Durables que le Produit Financier entend partiellement réaliser et comment l'Investissement Durable contribue-t-il à ces objectifs ?" ci-après.

○ **Quels sont les objectifs des investissements durables que le produit financier entend notamment poursuivre et comment les investissements effectués contribuent-ils à ces objectifs ?**

Le Produit Financier vise la réalisation d'Investissements Durables environnementaux et sociaux au sens du Règlement SFDR. Le seuil minimal d'Investissements Durables du Produit Financier est précisé dans l'encart en tête de la présente annexe. Les investissements durables ainsi réalisés par le Produit Financier peuvent répondre à des objectifs environnementaux et/ou sociaux.

Sur la thématique environnementale, les 6 objectifs de la Taxonomie européenne sont considérés, à savoir :

- L'atténuation du changement climatique,
- L'adaptation au changement climatique,
- L'utilisation durable et la protection des ressources marines,
- La transition vers une économie circulaire,
- La prévention et la réduction de la pollution,
- La protection et la restauration de la biodiversité et des écosystèmes.

A noter que la méthodologie appliquée ne permet pas de mesurer la contribution des investissements selon la définition de la Taxonomie européenne (i.e. l'alignement taxonomique des investissements).

En revanche, la contribution des investissements aux objectifs environnementaux au sens de l'article 2(17) du Règlement (EU) 2019/2088 (« Règlement SFDR ») est mesurée au moyen d'indicateurs propres au Groupe LBP AM et précisés ci-après.

Sur la thématique sociale, les objectifs considérés sont :

- Le respect et la promotion des Droits humains, notamment la promotion de conditions de travail justes et favorables, l'intégration sociale par le travail, la protection et la promotion des Droits des communautés locales,
- Le développement des territoires et des communautés, à travers les relations avec les parties prenantes extérieures à l'entreprise et la gestion responsable des chaînes de valeur, et afin d'adresser les enjeux de développement socio-économique, de lutte contre les fractures sociales et territoriales, de soutien aux acteurs locaux et d'accès à l'éducation,
- Améliorer l'accès à la santé et aux soins essentiels dans le monde en adressant les enjeux de disponibilité, d'accessibilité géographique, d'accessibilité financière et d'acceptabilité des traitements.

Cette stratégie généraliste n'implique pas que tout investissement durable réponde à l'ensemble des objectifs environnementaux et sociaux précités, mais que les investissements durables doivent répondre à au moins un de ces enjeux, tout en ne nuisant pas de manière significative aux autres.

La contribution à un des objectifs environnementaux et sociaux précités est évaluée à partir de différentes sources, dont notamment :

Pour l'ensemble des objectifs environnementaux et sociaux :

- Le score « GREaT », méthodologie d'analyse quantitative propriétaire du Groupe LBP AM, qui permet de couvrir l'ensemble des objectifs environnementaux et sociaux,
- Le score « ODD », analyse qualitative propriétaire de LFDE qui évalue les produits, services et pratiques des entreprises en vue de mesurer leur contribution à l'atteinte des Objectifs de Développement Durable des Nations Unies (ODD).

Sur les objectifs spécifiques au climat et à la biodiversité :

- L'engagement de l'émetteur sur une trajectoire de décarbonation de ses activités compatible avec les objectifs des accords de Paris, selon des critères définis par la Société de Gestion,
- Le score « Greenfin », indicateur quantitatif mesurant l'exposition du modèle d'affaire de l'émetteur à des éco-activités telles que définies par le label d'Etat français Greenfin, dédié au financement de la transition énergétique et écologique,
- Le score « Bird », indicateur quantitatif propriétaire du Groupe LBP AM visant à évaluer les entreprises principalement sur leurs politiques ainsi que sur leurs pratiques et impacts en lien avec la biodiversité,
- Le score « Maturité Climat & Biodiversité », analyse qualitative propriétaire de LFDE visant à évaluer la maturité des entreprises dans la prise en compte des enjeux climatiques et de biodiversité auxquels elles sont et seront confrontées Sur la thématique spécifique de l'accès à la santé :
- Le score « AAAA » (Acceptability, Accessibility, Affordability, Availability), analyse qualitative propriétaire de LFDE visant à évaluer la contribution des entreprises au travers de leurs produits et services aux 4 dimensions de l'accès à la santé (Disponibilité, Accessibilité Géographique, Accessibilité Financière, Acceptabilité) inspirées des travaux de l'Organisation Mondiale de la Santé (OMS) sur le sujet.

Une description plus complète des seuils appliqués pour chaque critère est disponible dans le document « SFDR – Méthodologie Investissement Durable » accessible sur le site internet de la Société de Gestion (<https://www.lfde.com>), dans la section « Investissement Responsable », sur la page « [Pour aller plus loin](#) », au sein de la rubrique « Documents LFDE – Règlement SFDR ».

- ***Dans quelle mesure les investissements durables que le produit financier entend notamment poursuivre ne causent-ils pas de préjudice important à un objectif d'investissement durable sur le plan environnemental ou social ?***

Afin de s'assurer qu'un investissement contribuant à un objectif de durabilité, selon la méthode d'analyse présentée ci-dessus, ne cause pas de préjudice important à tout objectif d'investissement durable sur le plan environnemental ou social, la méthodologie appliquée considère systématiquement et de manière cumulative :

- Les pratiques de l'émetteur relatives à sa gestion des ressources environnementales et de respect des Droits humains. Ce point est contrôlé grâce à la méthodologie d'analyse extra-financière propriétaire « GREaT »
- L'exposition de l'émetteur à des secteurs sensibles sur les aspects environnementaux et sociaux (comme par exemple au charbon thermique, aux armes controversées, au tabac, aux jeux d'argent...) en lien avec les politiques d'exclusions applicables dans les Sociétés de Gestion du Groupe LBP AM. Une description plus complète des exclusions est disponible dans le document « Politique d'exclusion » accessible sur le site internet de la Société de Gestion (<https://www.lfde.com>), dans la section « Investissement Responsable », sur la page « Pour aller plus loin », au sein de la rubrique « Documents LFDE - Approche et Méthodologies ».
- L'exposition de l'émetteur à une controverse sévère sur les enjeux environnementaux, sociaux et de gouvernance, ou bien à un risque critique de violation grave des Principes directeurs de l'OCDE à l'intention des entreprises multinationales et des Principes directeurs des Nations Unies sur les entreprises et les droits de l'Homme.

- ***Comment les indicateurs concernant les incidences négatives ont-ils été pris en considération ?***

Le Règlement Délégué (UE) 2022/1288 de la Commission (ci-après le "Règlement délégué SFDR") définit une liste d'indicateurs permettant de mesurer les incidences négatives d'un émetteur sur les facteurs de durabilité environnementaux et sociaux (ci-après les "indicateurs concernant les incidences négatives"). Les indicateurs concernant les incidences négatives sont calculés pour chaque émetteur, lorsque la donnée est disponible et intégrés dans l'outil d'analyse extra-financière.

Certains indicateurs ont par ailleurs été directement intégrés, soit à la méthodologie de notation propriétaire GREaT utilisée à la fois pour identifier une contribution positive ou un impact négatif significatif, soit à l'indicateur de controverse mentionné ci-dessus, soit dans les politiques d'exclusions. La prise en considération des principales incidences négatives a également lieu au travers de la démarche d'engagement actionnarial avec les entreprises afin d'améliorer leur transparence sur ces indicateurs et de réduire leurs externalités négatives.

- ***Dans quelle mesure les investissements durables sont-ils conformes aux principes directeurs de l'OCDE à l'intention des entreprises multinationales et aux principes directeurs des Nations unies relatifs aux entreprises et aux droits de l'homme ?***

Afin de s'assurer que les investissements durables respectent les Principes directeurs de l'OCDE à l'intention des entreprises multinationales et les principes directeurs des Nations Unies relatifs aux entreprises et aux Droits de l'Homme, la Société de Gestion contrôle systématiquement :

- La correcte application de la politique d'exclusion de la Société de Gestion relative à ces traités internationaux et le process de contrôle des controverses ad hoc.
- La disqualification des émetteurs identifiés comme ayant des mauvaises pratiques sur le pilier "Gestion durable des ressources" de la méthodologie d'analyse GREaT, qui intégrait des critères relatifs au respect des droits humains et du droit du travail.

Une description détaillée des seuils appliqués pour chaque critère est disponible dans le document « SFDR – Méthodologie Investissement Durable » accessible sur le site internet de la Société de Gestion (<https://www.lfde.com>), dans la section « Investissement Responsable », sur la page « Pour aller plus loin », au sein de la rubrique « Documents LFDE – Règlement SFDR ».

La taxonomie de l'UE établit un principe consistant à « ne pas causer de préjudice important » en vertu duquel les investissements alignés sur la taxonomie ne devraient pas causer de préjudice important aux objectifs de la taxonomie de l'UE et qui s'accompagne de critères spécifiques de l'UE. Le principe consistant à « ne pas causer de préjudice important » s'applique uniquement aux investissements sous-jacents au produit financier qui prennent en compte les critères de l'Union Européenne en matière d'activités économiques durables sur le plan environnemental. Les investissements sous-jacents à la portion restante de ce produit financier ne prennent pas en compte les critères de l'Union Européenne en matière d'activités économiques durables sur le plan environnemental. Tout autre investissement durable ne doit pas non plus causer de préjudice important aux objectifs environnementaux ou sociaux.



Ce produit financier prend-il en considération les principales incidences négatives sur les facteurs de durabilité ?

☐ Oui

☒ Non



Quelle est la stratégie d'investissement suivie par ce produit financier ?

La **stratégie d'investissement** guide les décisions d'investissement selon des facteurs telles que les objectifs d'investissement et la tolérance au risque.

OPC de sélection de titres investi dans des entreprises innovantes de croissance ayant un leadership en devenir à travers le monde.

- **Quelles sont les contraintes définies dans la stratégie d'investissement utilisée pour sélectionner les investissements afin d'atteindre chacune des caractéristiques environnementales ou sociales promues par ce produit financier ?**

Les éléments contraignants utilisés pour sélectionner les investissements et atteindre les caractéristiques environnementales et sociales promues par l'OPC sont les suivants :

- la politique d'exclusion de la Société de Gestion et les contraintes d'exclusions sectorielles ou normatives qui en découlent,
- les contraintes associées aux indicateurs de durabilité présentés dans la rubrique « Quels sont les indicateurs de durabilité utilisés pour mesurer la réalisation de chacune des caractéristiques environnementales ou sociales promues par le Produit Financier » ci-dessus.
- marginalement l'évaluation ESG de chacun des émetteurs présents en portefeuille au travers l'analyse quantitative grâce à l'outil de scoring GREaT (méthodologie propriétaire du groupe LBP AM) ; toutefois cette analyse n'a pas vocation à conduire à une sélectivité sauf risque extra financier identifié.

- **Dans quelle proportion minimale le produit financier s'engage-t-il à réduire son périmètre d'investissement avant l'application de cette stratégie d'investissement ?**

La mise en place des filtres d'exclusions sectorielles et normatives conduit à réduire l'univers d'investissement.

- **Quelle est la politique mise en oeuvre pour évaluer les pratiques de bonne gouvernance des sociétés dans lesquelles le produit financier investit ?**

Le contrôle de l'application des principes de bonne gouvernance par les émetteurs est contrôlé par le biais d'un indicateur quantitatif provenant de la méthodologie d'analyse propriétaire « GREaT », le pilier « Gouvernance » couvre notamment les sujets d'équilibre des pouvoirs, de rémunération équitable et d'éthique des affaires.

Si cette évaluation quantitative du pilier Gouvernance apparaît insuffisante ou en présence de controverse significative, l'équipe de gestion réalisera en complément une analyse qualitative de la gouvernance.

Par ailleurs, la Société de Gestion encourage les pratiques de bonne gouvernance à travers sa politique d'engagement et de vote, qui traite notamment des sujets d'équilibre des rémunérations, de partage de la valeur entre les cadres dirigeants et les employés ou de diversité et de parité au sein des instances dirigeantes.

Les pratiques de **bonne gouvernance** concernent des structures de gestion saines, les relations avec le personnel, la rémunération du personnel et le respect des obligations fiscales



Quelle est l'allocation des actifs prévue pour ce produit financier ?

L'allocation des actifs décrit la part des investissements dans des actifs spécifiques.

Les activités alignées sur la taxinomie sont exprimées en pourcentage:

- du **chiffre d'affaires** pour refléter la part des revenus provenant des activités vertes des sociétés dans lesquelles le produit financier investit ;
- des **dépenses d'investissement** (CapEx) pour montrer les investissements verts réalisés par des sociétés dans lesquelles le produit financier investit, pour une transition vers une économie verte par exemple;
- des **dépenses d'exploitation** (OpEx) pour refléter les activités opérationnelles vertes des sociétés dans lesquelles le produit financier investit.

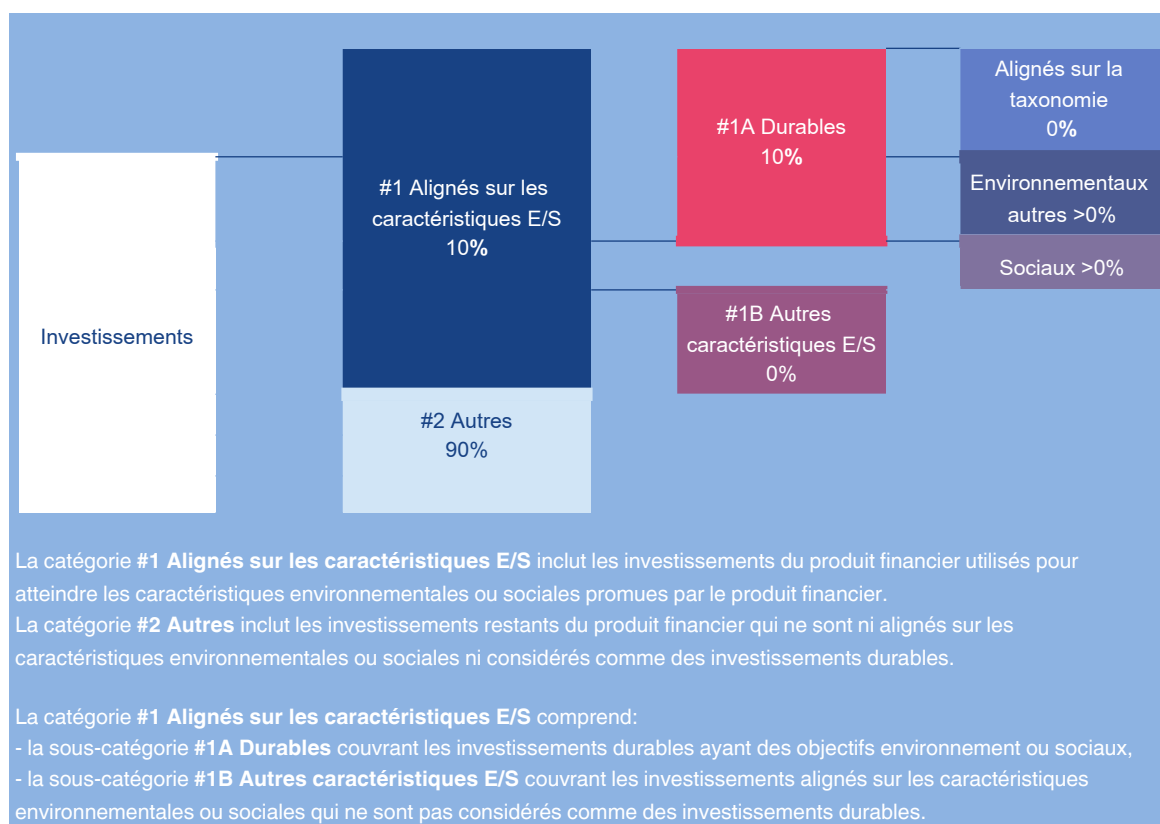
Le produit financier investit au moins 10% de ses actifs dans des actifs qui ont été considérés comme "éligibles" selon le processus ESG en place - donc dans des investissements qui sont alignés avec les caractéristiques environnementales et sociales promues (#1 Alignés avec les caractéristiques E/S).

Jusqu'à 90% des investissements sont susceptibles de ne pas être alignés avec ces caractéristiques (#2 Autres).

A noter par ailleurs que, et en ligne avec l'information fournie dans la documentation précontractuelle, le Produit Financier s'engage à réaliser une analyse ESG pour au moins 75% des encours investis sur les actions et titre de créance émis par les émetteurs privés et quasi-publics. Cette analyse ESG, reposant sur la méthodologie de notation GREaT, vise à donner au gérant une information sur le risque ESG attaché aux émetteurs. Elle n'a cependant pas vocation à être prise en compte de manière systématique et mesurable dans la sélection des titres en portefeuille.

Le produit financier investit au moins 10% de ses actifs dans des actifs qui ont été considérés comme étant des investissements durables (#1A Durables).

Une description plus détaillée de l'allocation d'actifs spécifique de ce produit financier peut être trouvée dans le prospectus de celui-ci.



○ Comment l'utilisation de produits dérivés atteint-elle les caractéristiques environnementales ou sociales promues par le produit financier ?

Les produits dérivés éventuellement autorisés / utilisés par le Produit Financier ne visent pas à contribuer à l'atteinte des caractéristiques environnementales ou sociales promues. Leur utilisation est limitée à des opérations de couverture ou d'exposition temporaire afin de répondre à un fort mouvement de passif, de gagner une exposition temporaire au bêta de marché ou d'accompagner un changement de stratégie. Par ailleurs, la Société de Gestion s'assure que l'utilisation des produits dérivés ne va pas à l'encontre des caractéristiques environnementales ou sociales promues par le Produit Financier. Notamment, la Société de Gestion n'utilise pas de dérivés dans le but d'améliorer artificiellement la performance extra-financière du produit. Les contraintes relatives à l'emploi de produits dérivés sont précisées dans la documentation précontractuelle du Produit Financier.

Pour être conforme à la Taxonomie de l'UE, les critères applicables au **gaz fossile** comprennent des limitations des émissions et le passage à l'électricité d'origine renouvelable ou à des carburants à faible teneur en carbone d'ici à la fin de 2035. En ce qui concerne l'**énergie nucléaire**, les critères comprennent des règles complètes en matière de sûreté nucléaire et de gestion des déchets.

Les **activités habilitantes** permettent directement à d'autres activités de contribuer de manière substantielle à la réalisation d'un objectif environnemental.

Les **activités transitoires** sont des activités pour lesquelles il n'existe pas encore de solutions de remplacement sobres en carbone et, entre autres, dont les niveaux d'émission de gaz à effet de serre correspondent aux meilleures performances réalisables.



Dans quelle proportion minimale les investissements durables ayant un objectif environnemental sont-ils alignés sur la taxonomie de l'UE ?

Le produit financier peut investir dans des activités économiques durables sur le plan environnemental, néanmoins les investissements de ce produit financier ne prennent pas en compte les critères de l'Union européenne en matière d'activités économiques durables sur le plan environnemental. Le produit financier s'engage à un alignement de 0% avec la Taxonomie européenne.

- ☐ **Le produit financier investit-il dans des activités liées au gaz fossile et/ou à l'énergie nucléaire qui sont conformes à la taxonomie de l'UE ?⁽¹⁾**

☐ Oui

☐ Dans le gaz fossile

☐ Dans l'énergie nucléaire

☒ Non

Les deux graphiques ci-dessous font apparaître en vert le pourcentage minimal d'investissements alignés sur la taxonomie de l'UE. Étant donné qu'il n'existe pas de méthodologie appropriée pour déterminer l'alignement des obligations souveraines* sur la taxonomie, le premier graphique montre l'alignement sur la taxonomie par rapport à tous les investissements du produit financier, y compris les obligations souveraines, tandis que le deuxième graphique représente l'alignement sur la taxonomie uniquement par rapport aux investissements du produit financier autres que les obligations souveraines.



100.0%



100.0%

Ce graphique représente 100% du total des investissements.

* Aux fins de ces graphiques, les «obligations souveraines» comprennent toutes les expositions souveraines.

- ☐ **Quelle est la proportion minimale d'investissements dans des activités transitoires et habilitantes ?**

Le Produit Financier ne s'engage pas sur une proportion minimale d'investissements dans des activités transitoires et habilitantes.



Quelle est la proportion minimale d'investissements durables ayant un objectif environnemental qui ne sont pas alignés sur la taxonomie de l'UE ?

Ce produit entend investir une part de son actif dans des investissements durables. Ces investissements pourront contribuer à des objectifs environnementaux ou sociaux, sans qu'il ne soit pris d'engagement quant à la part minimale de chacun. Ainsi, la part minimale d'investissements durables ayant un objectif environnemental qui ne sont pas alignés avec la taxonomie de l'UE est >0%.



Quelle est la proportion minimale d'investissements durables sur le plan social ?

Ce produit entend investir une part de son actif dans des investissements durables. Ces investissements pourront contribuer à des objectifs environnementaux ou sociaux, sans qu'il ne soit pris d'engagement quant à la part minimale de chacun. Ainsi, la part minimale d'investissements durables ayant un objectif social est >0%.



Quels sont les investissements inclus dans la catégorie "#2 Autres", quelle est leur finalité et des garanties environnementales ou sociales minimales s'appliquent-elles à eux ?

Les investissements inclus dans la catégorie "#2 Autres" du produit financier représentent jusqu'à 90% des investissements. Il peut s'agir, en fonction des instruments éligibles tels que définis dans le prospectus du produit, d'instruments financiers à terme (dérivés) négociés sur des marchés réglementés ou organisés, pour exposer et couvrir le portefeuille, des liquidités, des émetteurs non notés.

Les produits dérivés et les liquidités ne présentent pas de garanties environnementales ou sociales.



Le symbole représente des investissements durables ayant un objectif environnemental qui **ne tiennent pas compte des critères** applicables aux activités économiques durables sur le plan environnemental au titre de la taxonomie de l'UE.

(1) Les activités liées au gaz fossile et/ou au nucléaire ne seront conformes à la taxonomie de l'UE que si elles contribuent à limiter le changement climatique ("atténuation du changement climatique") et ne causent de préjudice important à aucun objectif de la taxonomie de l'UE - voir la note explicative dans la marge de gauche. L'ensemble des critères applicables aux activités économiques durables dans les secteurs du gaz fossile et de l'énergie nucléaire qui sont conformes à la taxonomie de l'UE sont définis dans le règlement délégué (EU) 2022/1214 de la Commission.



Un indice spécifique a-t-il été désigné comme indice de référence pour déterminer si ce produit financier est aligné sur les caractéristiques environnementales et/ou sociales qu'il promeut ?

Les indices de référence sont des indices permettant de mesurer si le produit financier atteint les caractéristiques environnementales ou sociales qu'il promeut.

Non applicable

☐ *Comment l'indice de référence est-il en permanence aligné sur chacune des caractéristiques environnementales ou sociales promues par le produit financier ?*

Non applicable

☐ *Comment l'alignement de la stratégie d'investissement sur la méthodologie de l'indice est-il à tout moment garanti ?*

Non applicable

☐ *En quoi l'indice désigné diffère-t-il d'un indice de marché large pertinent ?*

Non applicable

☐ *Où trouver la méthode utilisée pour le calcul de l'indice désigné ?*

Non applicable



Où puis-je trouver en ligne davantage d'informations spécifiques au produit ?

De plus amples informations sur le produit sont accessibles sur le site internet:

Il est possible de disposer de plus d'informations concernant l'approche extra-financière de la Société de Gestion au travers des documents disponibles sur son site internet (<https://www.lfde.com>), dans la section « Investissement Responsable », sur la page « Pour aller plus loin », au sein de la rubrique « Documents LFDE – Règlement SFDR ».

Par ailleurs, des informations complémentaires sur le fonds et notamment sa documentation réglementaire sont disponibles sur le site internet de la Société de Gestion (www.lfde.com), dans la section « Fonds ».

Par **investissement durable**, on entend un investissement dans une activité économique qui contribue à un objectif environnemental ou social, pour autant qu'il ne cause de préjudice important à aucun de ces objectifs et que les sociétés bénéficiaires des investissements appliquent des pratiques de bonne gouvernance.

La **taxonomie de l'UE** est un système de classification institué par le règlement (UE) 2020/852, qui dresse une liste d'**activités économiques durables sur le plan environnemental**. Ce règlement ne comprend pas de liste des activités économiques durables sur le plan social. Les investissements durables ayant un objectif environnemental ne sont pas nécessairement alignés sur la taxonomie.

Les **indicateurs de durabilité** servent à vérifier si le produit financier est conforme aux caractéristiques environnementales ou sociales promues par le produit financier.

Les **indicateurs de durabilité** évaluent la mesure dans laquelle les caractéristiques environnementales ou sociales promues par le produit financier sont atteintes.

Dénomination du produit:
ECHIQUIER AGENOR EURO SRI MID
CAP

Identifiant d'entité juridique:
969500VAM83USZO1A526

Caractéristiques environnementales et/ou sociales

Ce produit financier a-t-il un objectif d'investissement durable?

<input type="checkbox"/> Oui	<input checked="" type="checkbox"/> Non
------------------------------	---

☐ Il réalisera un minimum **d'investissements durables ayant un objectif environnemental** : %

- ☐ dans des activités économiques qui sont considérées comme durables sur le plan environnemental au titre de la taxonomie de l'UE
- ☐ dans des activités économiques qui ne sont pas considérées comme durables sur le plan environnemental au titre de la taxonomie de l'UE

☐ Il réalisera un minimum **d'investissements durables ayant un objectif social** : %

☒ Il promeut des **caractéristiques environnementales et sociales (E/S)** et, bien qu'il n'ait pas pour objectif l'investissement durable, il contiendra une proportion minimale de 40% d'investissements durables

- ☐ ayant un objectif environnemental et réalisés dans des activités économiques qui sont considérées comme durables sur le plan environnemental au titre de la taxonomie de l'UE
- ☒ ayant un objectif environnemental et réalisés dans des activités économiques qui ne sont pas considérées comme durables sur le plan environnemental au titre de la taxonomie de l'UE
- ☒ ayant un objectif social

☐ Il promeut des caractéristiques E/S, mais **ne réalisera pas d'investissements durables**



Quelles caractéristiques environnementales et/ou sociales sont promues par ce produit financier ?

La démarche ISR de la gestion du Produit Financier vise à identifier et sélectionner les émetteurs qui :

- Proposent des innovations, des solutions aux principaux enjeux : démographie, urbanisation, environnement, climat, agriculture, alimentation, santé publique...
- Anticipent l'importance de ces enjeux par une conduite, une responsabilité sur les quatre axes de la philosophie ISR de la Société de Gestion.

Cette analyse repose sur la philosophie GREaT, propre à la Société de Gestion, et articulée autour des 4 piliers suivants :

- Gouvernance responsable
- Gestion durable des Ressources
- Transition Énergétique
- Développement des Territoires

Par ailleurs, dans le cadre de la gestion de sa liquidité, le Produit Financier peut investir dans des OPC ayant obtenu le label ISR français.

Le poids associé à chaque pilier pour le calcul de la note GREaT d'un émetteur est ajusté en fonction de son secteur d'activité afin de tenir compte de ses spécificités. Par exemple, l'enjeu autour de la réduction des émissions de gaz à effets de serre n'est pas équivalent pour une entreprise du secteur des services et pour une entreprise industrielle, le premier secteur étant structurellement moins émissif que le second. En tout état de cause, le poids associé à chacun des trois piliers « Environnement », « Social » et « Gouvernance », calculés en réaffectant les critères des piliers GREaT, est systématiquement supérieur ou égal à 20% et peut monter jusqu'à 60%.

Le Produit Financier investit dans des investissements durables au sens de l'article 2 (17) de SFDR.

- **Quels sont les indicateurs de durabilité utilisés pour mesurer la réalisation de chacune des caractéristiques environnementales ou sociales promues par le produit financier ?**

Indicateur	Contrainte associée
Méthodologie d'analyse ESG GREaT	Au moins 30% des titres de l'Univers d'Analyse tel que défini dans le prospectus du Produit sont exclus. Pour atteindre ce taux, les filtres suivants sont appliqués : exclusions sectorielles ou normatives liées aux politiques de la société de gestion, exclusions liées à la notation ESG des émetteurs (selon la méthodologie d'analyse ESG propriétaire GREaT).
Indicateurs Clés de Performance	Le Produit Financier vise à obtenir une note meilleure que celle de son Univers d'analyse sur les indicateurs spécifiques suivants : - Biodiversité : estimation de l'impact d'une entreprise sur la biodiversité via le Global Biodiversity Score (plus le score est élevé et plus l'impact de l'entreprise sur la biodiversité est important). - Empreinte carbone : Mesure les émissions de CO2 attribuables aux investissements du fonds. Cet indicateur est exprimé en tCO2 par millions d'euros investis et couvre les émissions de scope 1, 2 et 3.
Investissements dans des activités durables sur le plan environnemental ou social	L'actif net du Produit Financier sera investi à hauteur de 40% minimum dans des Investissements Durables sur le plan environnemental ou social, tels que définis à la section "Quels sont les objectifs des Investissements Durables que le Produit Financier entend partiellement réaliser et comment l'Investissement Durable contribue-t-il à ces objectifs ?" ci-après.

- **Quels sont les objectifs des investissements durables que le produit financier entend notamment poursuivre et comment les investissements effectués contribuent-ils à ces objectifs ?**

Le Produit Financier vise la réalisation d'Investissements Durables environnementaux et sociaux au sens du Règlement SFDR. Le seuil minimal d'Investissements Durables du Produit Financier est précisé dans l'encart en tête de la présente annexe. Les investissements durables ainsi réalisés par le Produit Financier peuvent répondre à des objectifs environnementaux et/ou sociaux.

Sur la thématique environnementale, les 6 objectifs de la Taxonomie européenne sont considérés, à savoir :

- L'atténuation du changement climatique,
- L'adaptation au changement climatique,
- L'utilisation durable et la protection des ressources marines,
- La transition vers une économie circulaire,
- La prévention et la réduction de la pollution,
- La protection et la restauration de la biodiversité et des écosystèmes.

A noter que la méthodologie appliquée ne permet pas de mesurer la contribution des investissements selon la définition de la Taxonomie européenne (i.e. l'alignement taxonomique des investissements).

En revanche, la contribution des investissements aux objectifs environnementaux au sens de l'article 2(17) du Règlement (EU) 2019/2088 (« Règlement SFDR ») est mesurée au moyen d'indicateurs propres au Groupe LBP AM et précisés ci-après.

Sur la thématique sociale, les objectifs considérés sont :

- Le respect et la promotion des Droits humains, notamment la promotion de conditions de travail justes et favorables, l'intégration sociale par le travail, la protection et la promotion des Droits des communautés locales,
- Le développement des territoires et des communautés, à travers les relations avec les parties prenantes extérieures à l'entreprise et la gestion responsable des chaînes de valeur, et afin d'adresser les enjeux de développement socio-économique, de lutte contre les fractures sociales et territoriales, de soutien aux acteurs locaux et d'accès à l'éducation,
- Améliorer l'accès à la santé et aux soins essentiels dans le monde en adressant les enjeux de disponibilité, d'accessibilité géographique, d'accessibilité financière et d'acceptabilité des traitements.

Cette stratégie généraliste n'implique pas que tout investissement durable réponde à l'ensemble des objectifs environnementaux et sociaux précités, mais que les investissements durables doivent répondre à au moins un de ces enjeux, tout en ne nuisant pas de manière significative aux autres.

La contribution à un des objectifs environnementaux et sociaux précités est évaluée à partir de différentes sources, dont notamment :

Pour l'ensemble des objectifs environnementaux et sociaux :

- Le score « GREaT », méthodologie d'analyse quantitative propriétaire du Groupe LBP AM, qui permet de couvrir l'ensemble des objectifs environnementaux et sociaux,
- Le score « ODD », analyse qualitative propriétaire de LFDE qui évalue les produits, services et pratiques des entreprises en vue de mesurer leur contribution à l'atteinte des Objectifs de Développement Durable des Nations Unies (ODD).

Les principales incidences négatives correspondent aux incidences négatives les plus significatives des décisions d'investissement sur les facteurs de durabilité liés aux questions environnementales, sociales et de personnel, au respect des droits de l'homme et à la lutte contre la corruption et les actes de corruption.

Sur les objectifs spécifiques au climat et à la biodiversité :

- L'engagement de l'émetteur sur une trajectoire de décarbonation de ses activités compatible avec les objectifs des accords de Paris, selon des critères définis par la Société de Gestion,
- Le score « Greenfin », indicateur quantitatif mesurant l'exposition du modèle d'affaire de l'émetteur à des éco-activités telles que définies par le label d'Etat français Greenfin, dédié au financement de la transition énergétique et écologique,
- Le score « Bird », indicateur quantitatif propriétaire du Groupe LBP AM visant à évaluer les entreprises principalement sur leurs politiques ainsi que sur leurs pratiques et impacts en lien avec la biodiversité,
- Le score « Maturité Climat & Biodiversité », analyse qualitative propriétaire de LFDE visant à évaluer la maturité des entreprises dans la prise en compte des enjeux climatiques et de biodiversité auxquels elles sont et seront confrontées Sur la thématique spécifique de l'accès à la santé :
- Le score « AAAA » (Acceptability, Accessibility, Affordability, Availability), analyse qualitative propriétaire de LFDE visant à évaluer la contribution des entreprises au travers de leurs produits et services aux 4 dimensions de l'accès à la santé (Disponibilité, Accessibilité Géographique, Accessibilité Financière, Acceptabilité) inspirées des travaux de l'Organisation Mondiale de la Santé (OMS) sur le sujet.

Une description plus complète des seuils appliqués pour chaque critère est disponible dans le document « SFDR – Méthodologie Investissement Durable » accessible sur le site internet de la Société de Gestion (<https://www.lfde.com>), dans la section « Investissement Responsable », sur la page « [Pour aller plus loin](#) », au sein de la rubrique « Documents LFDE – Règlement SFDR ».

○ ***Dans quelle mesure les investissements durables que le produit financier entend notamment poursuivre ne causent-ils pas de préjudice important à un objectif d'investissement durable sur le plan environnemental ou social ?***

Afin de s'assurer qu'un investissement contribuant à un objectif de durabilité, selon la méthode d'analyse présentée ci-dessus, ne cause pas de préjudice important à tout objectif d'investissement durable sur le plan environnemental ou social, la méthodologie appliquée considère systématiquement et de manière cumulative :

- Les pratiques de l'émetteur relatives à sa gestion des ressources environnementales et de respect des Droits humains. Ce point est contrôlé grâce à la méthodologie d'analyse extra-financière propriétaire « GREaT »
- L'exposition de l'émetteur à des secteurs sensibles sur les aspects environnementaux et sociaux (comme par exemple au charbon thermique, aux armes controversées, au tabac, aux jeux d'argent...) en lien avec les politiques d'exclusions applicables dans les Sociétés de Gestion du Groupe LBP AM. Une description plus complète des exclusions est disponible dans le document « Politique d'exclusion » accessible sur le site internet de la Société de Gestion (<https://www.lfde.com>), dans la section « Investissement Responsable », sur la page « [Pour aller plus loin](#) », au sein de la rubrique « Documents LFDE - Approche et Méthodologies ».
- L'exposition de l'émetteur à une controverse sévère sur les enjeux environnementaux, sociaux et de gouvernance, ou bien à un risque critique de violation grave des Principes directeurs de l'OCDE à l'intention des entreprises multinationales et des Principes directeurs des Nations Unies sur les entreprises et les droits de l'Homme.

- ***Comment les indicateurs concernant les incidences négatives ont-ils été pris en considération ?***

Le Règlement Délégué (UE) 2022/1288 de la Commission (ci-après le "Règlement délégué SFDR") définit une liste d'indicateurs permettant de mesurer les incidences négatives d'un émetteur sur les facteurs de durabilité environnementaux et sociaux (ci-après les "indicateurs concernant les incidences négatives"). Les indicateurs concernant les incidences négatives sont calculés pour chaque émetteur, lorsque la donnée est disponible et intégrés dans l'outil d'analyse extra-financière.

Certains indicateurs ont par ailleurs été directement intégrés, soit à la méthodologie de notation propriétaire GREaT utilisée à la fois pour identifier une contribution positive ou un impact négatif significatif, soit à l'indicateur de controverse mentionné ci-dessus, soit dans les politiques d'exclusions. La prise en considération des principales incidences négatives a également lieu au travers de la démarche d'engagement actionnarial avec les entreprises afin d'améliorer leur transparence sur ces indicateurs et de réduire leurs externalités négatives.

- ***Dans quelle mesure les investissements durables sont-ils conformes aux principes directeurs de l'OCDE à l'intention des entreprises multinationales et aux principes directeurs des Nations unies relatifs aux entreprises et aux droits de l'homme ?***

Afin de s'assurer que les investissements durables respectent les Principes directeurs de l'OCDE à l'intention des entreprises multinationales et les principes directeurs des Nations Unies relatifs aux entreprises et aux Droits de l'Homme, la Société de Gestion contrôle systématiquement :

- La correcte application de la politique d'exclusion de la Société de Gestion relative à ces traités internationaux et le processus de contrôle des controverses ad hoc.
- La disqualification des émetteurs identifiés comme ayant des mauvaises pratiques sur le pilier "Gestion durable des ressources" de la méthodologie d'analyse GREaT, qui intégrait des critères relatifs au respect des droits humains et du droit du travail.

Une description détaillée des seuils appliqués pour chaque critère est disponible dans le document « SFDR – Méthodologie Investissement Durable » accessible sur le site internet de la Société de Gestion (<https://www.lfde.com>), dans la section « Investissement Responsable », sur la page « [Pour aller plus loin](#) », au sein de la rubrique « Documents LFDE – Règlement SFDR ».

La stratégie d'investissement guide les décisions d'investissement selon des facteurs telles que les objectifs d'investissement et la tolérance au risque.

La taxonomie de l'UE établit un principe consistant à « ne pas causer de préjudice important » en vertu duquel les investissements alignés sur la taxonomie ne devraient pas causer de préjudice important aux objectifs de la taxonomie de l'UE et qui s'accompagne de critères spécifiques de l'UE. Le principe consistant à « ne pas causer de préjudice important » s'applique uniquement aux investissements sous-jacents au produit financier qui prennent en compte les critères de l'Union Européenne en matière d'activités économiques durables sur le plan environnemental. Les investissements sous-jacents à la portion restante de ce produit financier ne prennent pas en compte les critères de l'Union Européenne en matière d'activités économiques durables sur le plan environnemental. Tout autre investissement durable ne doit pas non plus causer de préjudice important aux objectifs environnementaux ou sociaux.



Ce produit financier prend-il en considération les principales incidences négatives sur les facteurs de durabilité ?

☒ Oui

☐ Non

Concernant les incidences négatives, ce produit financier prend en compte 14 indicateurs obligatoires du Tableau 1 de l'Annexe I du Règlement Délégué (UE) 2022/1288 de la Commission européenne, et inclut également les 2 indicateurs additionnels suivants :

- investissements dans des entreprises sans initiative de réduction carbone
- investissements dans des entreprises sans politique de prévention des accidents du travail

Leur prise en compte est réalisée au sein des différents pans de la démarche d'investissement responsable de la société de gestion : à travers la politique d'exclusion (sectorielle et normative), la méthodologie d'analyse ESG, les différents scores d'impact, la mesure et le pilotage d'indicateurs de performance ESG et l'engagement avec les entreprises.

Des informations complémentaires sur la prise en compte des principales incidences négatives sont disponibles dans le document « Article 4 SFDR – Principales incidences négatives » accessible sur le site internet de la Société de Gestion (<https://www.lfde.com>), dans la section « Investissement Responsable », sur la page « Pour aller plus loin », au sein de la rubrique « Documents LFDE – Règlement SFDR »

De plus, le Produit Financier vise à obtenir une note meilleure que celle de son univers d'investissement sur les indicateurs suivants :

- Biodiversité : estimation de l'impact d'une entreprise sur la biodiversité via le Global Biodiversity Score (plus le score est élevé et plus l'impact de l'entreprise sur la biodiversité est important).
- Empreinte carbone : Mesure les émissions de CO2 attribuables aux investissements du fonds. Cet indicateur est exprimé en tCO2 par millions d'euros investis et couvre les émissions de scope 1, 2 et 3.



Quelle est la stratégie d'investissement suivie par ce produit financier ?

Echiquier Agenor Euro SRI Mid Cap est un OPC de sélection de titres investi dans des petites et moyennes valeurs de croissance de la zone euro, choisies notamment pour la qualité de leur management.

- ***Quelles sont les contraintes définies dans la stratégie d'investissement utilisée pour sélectionner les investissements afin d'atteindre chacune des caractéristiques environnementales ou sociales promues par ce produit financier ?***

Les éléments contraignants utilisés pour sélectionner les investissements et atteindre les caractéristiques environnementales et sociales promues par l'OPC sont les suivants :

- la politique d'exclusion de la Société de Gestion et les contraintes d'exclusions sectorielles ou normatives qui en découlent,
- les contraintes définies par le Label ISR de l'Etat Français en matière d'exclusions sectorielles complémentaires et en termes de réduction de l'univers d'investissement
- les contraintes associées aux indicateurs de durabilité présentés dans la rubrique « Quels sont les indicateurs de durabilité utilisés pour mesurer la réalisation de chacune des caractéristiques environnementales ou sociales promues par le Produit Financier » ci-dessus.
- l'évaluation ESG contraignante de chacun des émetteurs présents en portefeuille au travers une analyse quantitative grâce à l'outil de scoring GREaT (méthodologie propriétaire du groupe LBP AM)

Enfin, le fonds applique également des exclusions sur les entreprises liées à des activités considérées comme non-alignées avec l'Accord de Paris sur le climat (extraction de charbon, pétrole, ...), à la lumière des règles de nommage de l'ESMA.

- **Dans quelle proportion minimale le produit financier s'engage-t-il à réduire son périmètre d'investissement avant l'application de cette stratégie d'investissement ?**

La stratégie d'investissement n'a pas pour objet de réduire l'univers d'investissement du Produit Financier. Cependant, elle vise à assurer que le Produit Financier présente une note ESG (calculée selon la méthodologie d'analyse propriétaire GREaT), supérieure à celle de son univers après avoir retiré de ce dernier 30% des émetteurs (sur la base des notes ESG et de l'ensemble des exclusions appliquées par le fonds).

- **Quelle est la politique mise en oeuvre pour évaluer les pratiques de bonne gouvernance des sociétés dans lesquelles le produit financier investit ?**

Le contrôle de l'application des principes de bonne gouvernance par les émetteurs est contrôlé par le biais d'un indicateur quantitatif provenant de la méthodologie d'analyse propriétaire « GREaT », le pilier « Gouvernance » couvre notamment les sujets d'équilibre des pouvoirs, de rémunération équitable et d'éthique des affaires.

Si cette évaluation quantitative du pilier Gouvernance apparaît insuffisante ou en présence de controverse significative, l'équipe de gestion réalisera en complément une analyse qualitative de la gouvernance.

Par ailleurs, la Société de Gestion encourage les pratiques de bonne gouvernance à travers sa politique d'engagement et de vote, qui traite notamment des sujets d'équilibre des rémunérations, de partage de la valeur entre les cadres dirigeants et les employés ou de diversité et de parité au sein des instances dirigeantes.




Quelle est l'allocation des actifs prévue pour ce produit financier ?

Le produit financier investit au moins 90% de ses actifs dans des actifs qui ont été considérés comme "éligibles" selon le processus ESG en place - donc dans des investissements qui sont alignés avec les caractéristiques environnementales et sociales promues (#1 Alignés avec les caractéristiques E/S).

Jusqu'à 10% des investissements sont susceptibles de ne pas être alignés avec ces caractéristiques (#2 Autres).

Le produit financier investit au moins 40% de ses actifs dans des actifs qui ont été considérés comme étant des investissements durables (#1A Durables).

Une description plus détaillée de l'allocation d'actifs spécifique de ce produit financier peut être trouvée dans le prospectus de celui-ci.



La catégorie **#1 Alignés sur les caractéristiques E/S** inclut les investissements du produit financier utilisés pour atteindre les caractéristiques environnementales ou sociales promues par le produit financier.

La catégorie **#2 Autres** inclut les investissements restants du produit financier qui ne sont ni alignés sur les caractéristiques environnementales ou sociales ni considérés comme des investissements durables.

La catégorie **#1 Alignés sur les caractéristiques E/S** comprend:

- la sous-catégorie **#1A Durables** couvrant les investissements durables ayant des objectifs environnement ou sociaux,
- la sous-catégorie **#1B Autres caractéristiques E/S** couvrant les investissements alignés sur les caractéristiques environnementales ou sociales qui ne sont pas considérés comme des investissements durables.

- **Comment l'utilisation de produits dérivés atteint-elle les caractéristiques environnementales ou sociales promues par le produit financier ?**

Les produits dérivés éventuellement autorisés / utilisés par le Produit Financier ne visent pas à contribuer à l'atteinte des caractéristiques environnementales ou sociales promues. Leur utilisation est limitée à des opérations de couverture ou d'exposition temporaire afin de répondre à un fort mouvement de passif, de gagner une exposition temporaire au bêta de marché ou d'accompagner un changement de stratégie. Par ailleurs, la Société de Gestion s'assure que l'utilisation des produits dérivés ne va pas à l'encontre des caractéristiques environnementales ou sociales promues par le Produit Financier. Notamment, la Société de Gestion n'utilise pas de dérivés dans le but d'améliorer artificiellement la performance extra-financière du produit. Les contraintes relatives à l'emploi de produits dérivés sont précisées dans la documentation précontractuelle du Produit Financier.

L'allocation des actifs décrit la part des investissements dans des actifs spécifiques.

Les activités alignées sur la taxinomie sont exprimées en pourcentage:

- du **chiffre d'affaires** pour refléter la part des revenus provenant des activités vertes des sociétés dans lesquelles le produit financier investit ;

- des **dépenses d'investissement** (CapEx) pour montrer les investissements verts réalisés par des sociétés dans lesquelles le produit financier investit, pour une transition vers une économie verte par exemple;

- des **dépenses d'exploitation** (OpEx) pour refléter les activités opérationnelles vertes des sociétés dans lesquelles le produit financier investit.

Pour être conforme à la Taxonomie de l'UE, les critères applicables au **gaz fossile** comprennent des limitations des émissions et le passage à l'électricité d'origine renouvelable ou à des carburants à faible teneur en carbone d'ici à la fin de 2035. En ce qui concerne l'**énergie nucléaire**, les critères comprennent des règles complètes en matière de sûreté nucléaire et de gestion des déchets.

Les **activités habilitantes** permettent directement à d'autres activités de contribuer de manière substantielle à la réalisation d'un objectif environnemental.

Les **activités transitoires** sont des activités pour lesquelles il n'existe pas encore de solutions de remplacement sobres en carbone et, entre autres, dont les niveaux d'émission de gaz à effet de serre correspondent aux meilleures performances réalisables.



Dans quelle proportion minimale les investissements durables ayant un objectif environnemental sont-ils alignés sur la taxonomie de l'UE ?

Le produit financier peut investir dans des activités économiques durables sur le plan environnemental, néanmoins les investissements de ce produit financier ne prennent pas en compte les critères de l'Union européenne en matière d'activités économiques durables sur le plan environnemental. Le produit financier s'engage à un alignement de 0% avec la Taxonomie européenne.

- ☐ **Le produit financier investit-il dans des activités liées au gaz fossile et/ou à l'énergie nucléaire qui sont conformes à la taxonomie de l'UE ?⁽¹⁾**

☐ Oui

☐ Dans le gaz fossile

☐ Dans l'énergie nucléaire

☒ Non

Les deux graphiques ci-dessous font apparaître en vert le pourcentage minimal d'investissements alignés sur la taxonomie de l'UE. Étant donné qu'il n'existe pas de méthodologie appropriée pour déterminer l'alignement des obligations souveraines* sur la taxonomie, le premier graphique montre l'alignement sur la taxonomie par rapport à tous les investissements du produit financier, y compris les obligations souveraines, tandis que le deuxième graphique représente l'alignement sur la taxonomie uniquement par rapport aux investissements du produit financier autres que les obligations souveraines.



100.0%



100.0%

Ce graphique représente 100% du total des investissements.

* Aux fins de ces graphiques, les «obligations souveraines» comprennent toutes les expositions souveraines.

- ☐ **Quelle est la proportion minimale d'investissements dans des activités transitoires et habilitantes ?**

Le Produit Financier ne s'engage pas sur une proportion minimale d'investissements dans des activités transitoires et habilitantes.



Quelle est la proportion minimale d'investissements durables ayant un objectif environnemental qui ne sont pas alignés sur la taxonomie de l'UE ?

Ce produit entend investir une part de son actif dans des investissements durables. Ces investissements pourront contribuer à des objectifs environnementaux ou sociaux, sans qu'il ne soit pris d'engagement quant à la part minimale de chacun. Ainsi, la part minimale d'investissements durables ayant un objectif environnemental qui ne sont pas alignés avec la taxonomie de l'UE est >0%.



Quelle est la proportion minimale d'investissements durables sur le plan social ?

Ce produit entend investir une part de son actif dans des investissements durables. Ces investissements pourront contribuer à des objectifs environnementaux ou sociaux, sans qu'il ne soit pris d'engagement quant à la part minimale de chacun. Ainsi, la part minimale d'investissements durables ayant un objectif social est >0%.



Quels sont les investissements inclus dans la catégorie "#2 Autres", quelle est leur finalité et des garanties environnementales ou sociales minimales s'appliquent-elles à eux ?

Les investissements inclus dans la catégorie "#2 Autres" du produit financier représentent jusqu'à 10% des investissements. Il peut s'agir, en fonction des instruments éligibles tels que définis dans le prospectus du produit, d'instruments financiers à terme (dérivés) négociés sur des marchés réglementés ou organisés, pour exposer et couvrir le portefeuille, des liquidités, des émetteurs non notés.

Les produits dérivés et les liquidités ne présentent pas de garanties environnementales ou sociales.



Le symbole représente des investissements durables ayant un objectif environnemental qui **ne tiennent pas compte des critères** applicables aux activités économiques durables sur le plan environnemental au titre de la taxonomie de l'UE.

(1) Les activités liées au gaz fossile et/ou au nucléaire ne seront conformes à la taxonomie de l'UE que si elles contribuent à limiter le changement climatique ("atténuation du changement climatique") et ne causent de préjudice important à aucun objectif de la taxonomie de l'UE - voir la note explicative dans la marge de gauche. L'ensemble des critères applicables aux activités économiques durables dans les secteurs du gaz fossile et de l'énergie nucléaire qui sont conformes à la taxonomie de l'UE sont définis dans le règlement délégué (EU) 2022/1214 de la Commission.



Un indice spécifique a-t-il été désigné comme indice de référence pour déterminer si ce produit financier est aligné sur les caractéristiques environnementales et/ou sociales qu'il promeut ?

Les indices de référence sont des indices permettant de mesurer si le produit financier atteint les caractéristiques environnementales ou sociales qu'il promeut.

Non applicable

☐ *Comment l'indice de référence est-il en permanence aligné sur chacune des caractéristiques environnementales ou sociales promues par le produit financier ?*

Non applicable

☐ *Comment l'alignement de la stratégie d'investissement sur la méthodologie de l'indice est-il à tout moment garanti ?*

Non applicable

☐ *En quoi l'indice désigné diffère-t-il d'un indice de marché large pertinent ?*

Non applicable

☐ *Où trouver la méthode utilisée pour le calcul de l'indice désigné ?*

Non applicable



Où puis-je trouver en ligne davantage d'informations spécifiques au produit ?

De plus amples informations sur le produit sont accessibles sur le site internet:

Il est possible de disposer de plus d'informations concernant l'approche extra-financière de la Société de Gestion au travers des documents disponibles sur son site internet (<https://www.lfde.com>), dans la section « Investissement Responsable », sur la page « Pour aller plus loin », au sein de la rubrique « Documents LFDE – Règlement SFDR ».

Par ailleurs, des informations complémentaires sur le fonds et notamment sa documentation réglementaire sont disponibles sur le site internet de la Société de Gestion (www.lfde.com), dans la section « Fonds ».

Par **investissement durable**, on entend un investissement dans une activité économique qui contribue à un objectif environnemental ou social, pour autant qu'il ne cause de préjudice important à aucun de ces objectifs et que les sociétés bénéficiaires des investissements appliquent des pratiques de bonne gouvernance.

La **taxonomie de l'UE** est un système de classification institué par le règlement (UE) 2020/852, qui dresse une liste d'**activités économiques durables sur le plan environnemental**. Ce règlement ne comprend pas de liste des activités économiques durables sur le plan social. Les investissements durables ayant un objectif environnemental ne sont pas nécessairement alignés sur la taxonomie.

Dénomination du produit: ECHQUIER AVENIR	Identifiant d'entité juridique: 969500MZ5AEIP34AQ465
--	--

Caractéristiques environnementales et/ou sociales

Ce produit financier a-t-il un objectif d'investissement durable?

<input type="checkbox"/> Oui	<input checked="" type="checkbox"/> Non
-------------------------------------	--

☐ Il réalisera un minimum **d'investissements durables ayant un objectif environnemental** : %

- ☐ dans des activités économiques qui sont considérées comme durables sur le plan environnemental au titre de la taxonomie de l'UE
- ☐ dans des activités économiques qui ne sont pas considérées comme durables sur le plan environnemental au titre de la taxonomie de l'UE

☐ Il réalisera un minimum **d'investissements durables ayant un objectif social** : %

☐ Il promeut des **caractéristiques environnementales et sociales (E/S)** et, bien qu'il n'ait pas pour objectif l'investissement durable, il contiendra une proportion minimale de 0% d'investissements durables

- ☐ ayant un objectif environnemental et réalisés dans des activités économiques qui sont considérées comme durables sur le plan environnemental au titre de la taxonomie de l'UE
- ☐ ayant un objectif environnemental et réalisés dans des activités économiques qui ne sont pas considérées comme durables sur le plan environnemental au titre de la taxonomie de l'UE
- ☐ ayant un objectif social

☒ Il promeut des caractéristiques E/S, mais **ne réalisera pas d'investissements durables**

La stratégie financière de ce produit implique la possibilité d'être investi en :

- OPC du groupe LBP AM
- OPC en architecture ouverte



Quelles caractéristiques environnementales et/ou sociales sont promues par ce produit financier ?

Sur le périmètre des OPC du groupe LBP AM, la démarche ISR de la gestion du Produit Financier vise à identifier et sélectionner les émetteurs qui :

- Proposent des innovations, des solutions aux principaux enjeux : démographie, urbanisation, environnement, climat, agriculture, alimentation, santé publique...
- Anticipent l'importance de ces enjeux par une conduite, une responsabilité sur les quatre axes de la philosophie ISR de la Société de Gestion.

Cette analyse repose sur la philosophie GREaT, propre à la Société de Gestion, et articulée autour des 4 piliers suivants :

- Gouvernance responsable
- Gestion durable des Ressources
- Transition Énergétique
- Développement des Territoires

Le poids associé à chaque pilier pour le calcul de la note GREaT d'un émetteur est ajusté en fonction de son secteur d'activité afin de tenir compte de ses spécificités. Par exemple, l'enjeu autour de la réduction des émissions de gaz à effets de serre n'est pas équivalent pour une entreprise du secteur des services et pour une entreprise industrielle, le premier secteur étant structurellement moins émissif que le second. En tout état de cause, le poids associé à chacun des trois piliers « Environnement », « Social » et « Gouvernance », calculés en réaffectant les critères des piliers GREaT, est systématiquement supérieur ou égal à 20% et peut monter jusqu'à 60%.

Aucun indice spécifique n'a été désigné comme indice de référence pour déterminer si le produit financier est aligné sur les caractéristiques environnementales et/ou sociales qu'il promeut.

Sur le périmètre des OPC en architecture ouverte, la stratégie d'investissement responsable est basée sur la sélection d'une part significative d'OPC dont le processus d'analyse ESG, l'ouverture au dialogue actionnarial, la transparence et le caractère responsable de la société de gestion sont considérés comme fiables selon notre approche méthodologique..

Les **indicateurs de durabilité** servent à vérifier si le produit financier est conforme aux caractéristiques environnementales ou sociales promues par le produit financier.

Les indicateurs de durabilité évaluent la mesure dans laquelle les caractéristiques environnementales ou sociales promues par le produit financier sont atteintes.

- **Quels sont les indicateurs de durabilité utilisés pour mesurer la réalisation de chacune des caractéristiques environnementales ou sociales promues par le produit financier ?**

Ce produit financier est susceptible d'investir des investissements durables mais aucun engagement n'est pris sur un pourcentage minimum d'investissement durable.

- **Quels sont les objectifs des investissements durables que le produit financier entend notamment poursuivre et comment les investissements effectués contribuent-ils à ces objectifs ?**

Ce produit financier est susceptible d'investir des investissements durables mais aucun engagement n'est pris sur un pourcentage minimum d'investissement durable.

- **Dans quelle mesure les investissements durables que le produit financier entend notamment poursuivre ne causent-ils pas de préjudice important à un objectif d'investissement durable sur le plan environnemental ou social ?**

Non applicable. Ce produit financier est susceptible d'investir dans des investissements durables mais aucun engagement n'est pris sur un pourcentage minimum d'investissement durable.

- **Comment les indicateurs concernant les incidences négatives ont-ils été pris en considération ?**

Non applicable. Ce produit financier est susceptible d'investir dans des investissements durables mais aucun engagement n'est pris sur un pourcentage minimum d'investissement durable.

- **Dans quelle mesure les investissements durables sont-ils conformes aux principes directeurs de l'OCDE à l'intention des entreprises multinationales et aux principes directeurs des Nations unies relatifs aux entreprises et aux droits de l'homme ?**

Non applicable. Ce produit financier est susceptible d'investir dans des investissements durables mais aucun engagement n'est pris sur un pourcentage minimum d'investissement durable.

La taxonomie de l'UE établit un principe consistant à « ne pas causer de préjudice important » en vertu duquel les investissements alignés sur la taxonomie ne devraient pas causer de préjudice important aux objectifs de la taxonomie de l'UE et qui s'accompagne de critères spécifiques de l'UE. Le principe consistant à « ne pas causer de préjudice important » s'applique uniquement aux investissements sous-jacents au produit financier qui prennent en compte les critères de l'Union Européenne en matière d'activités économiques durables sur le plan environnemental. Les investissements sous-jacents à la portion restante de ce produit financier ne prennent pas en compte les critères de l'Union Européenne en matière d'activités économiques durables sur le plan environnemental. Tout autre investissement durable ne doit pas non plus causer de préjudice important aux objectifs environnementaux ou sociaux.



Ce produit financier prend-il en considération les principales incidences négatives sur les facteurs de durabilité ?

☐ Oui

☒ Non

Les principales incidences négatives correspondent aux incidences négatives les plus significatives des décisions d'investissement sur les facteurs de durabilité liés aux questions environnementales, sociales et de personnel, au respect des droits de l'homme et à la lutte contre la corruption et les actes de corruption.



Quelle est la stratégie d'investissement suivie par ce produit financier ?

La stratégie d'investissement guide les décisions d'investissement selon des facteurs telles que les objectifs d'investissement et la tolérance au risque.

Echiquier Avenir a pour objectif de délivrer une performance, après prise en compte des frais courants supérieure à celle de l'indice de référence composite suivant : 15 % MSCI World ACWI + 85 % Bloomberg Euro Aggregate Treasury 1-3 ans au travers d'une exposition à différentes classes d'actifs, ceci en maintenant une volatilité inférieure à 5 % sur cinq ans.

- **Quelles sont les contraintes définies dans la stratégie d'investissement utilisée pour sélectionner les investissements afin d'atteindre chacune des caractéristiques environnementales ou sociales promues par ce produit financier ?**

Sur le périmètre des OPC du groupe LBP AM, les éléments contraignants utilisés pour sélectionner les investissements et atteindre les caractéristiques environnementales et sociales promues par le Produit sont les suivants :

- La politique d'exclusion et l'approche extra-financière déployées dans chacun des sous-jacents,
- L'évaluation ESG de chacun des émetteurs. Celle-ci est plus ou moins contraignante dans la construction du portefeuille en fonction de l'approche ESG appliquée dans chacun des sous-jacents,
- Les contraintes associées aux indicateurs de durabilité, dès lors que les sous-jacents s'imposent un niveau minimum d'investissement durable; les seuils appliqués pour chaque indicateur sont disponibles dans le document « SFDR – Méthodologie Investissement Durable » accessible sur le site Internet de la Société de Gestion (<https://www.lfde.com>), dans la section « Investissement Responsable », sur la page « Pour aller plus loin », au sein de la rubrique « Documents LFDE – Règlement SFDR ».

Sur le périmètre des OPC en architecture ouverte, différentes approches extra-financières plus ou moins contraignantes sont appliquées aux sous-jacents, cependant le produit financier ne s'engage sur aucun minimum d'investissement aligné avec les caractéristiques environnementales et/ou sociales.

- **Dans quelle proportion minimale le produit financier s'engage-t-il à réduire son périmètre d'investissement avant l'application de cette stratégie d'investissement ?**

Sur le périmètre des OPC du groupe LBP AM, la mise en place des filtres d'exclusions sectorielles et normatives conduit à réduire l'univers d'investissement.

Sur le périmètre des OPC en architecture ouverte, l'analyse veillera à sélectionner des fonds dont l'approche extra-financière conduit à réduire l'univers d'investissement.

- **Quelle est la politique mise en oeuvre pour évaluer les pratiques de bonne gouvernance des sociétés dans lesquelles le produit financier investit ?**

Sur le périmètre des OPC du groupe LBP AM, le contrôle de l'application des principes de bonne gouvernance par les émetteurs est contrôlé par le biais d'un indicateur quantitatif provenant de la méthodologie d'analyse propriétaire « GREaT », le pilier « Gouvernance » couvre notamment les sujets d'équilibre des pouvoirs, de rémunération équitable et d'éthique des affaires.

Si cette évaluation quantitative du pilier Gouvernance apparaît insuffisante ou en présence de controverse significative, l'équipe de gestion réalisera en complément une analyse qualitative de la gouvernance.

Par ailleurs, la Société de Gestion encourage les pratiques de bonne gouvernance à travers sa politique d'engagement et de vote, qui traite notamment des sujets d'équilibre des rémunérations, de partage de la valeur entre les cadres dirigeants et les employés ou de diversité et de parité au sein des instances dirigeantes.

Sur le périmètre des OPC en architecture ouverte, l'analyse veillera à sélectionner des fonds qui ont mis en œuvre des politiques de suivi de la gouvernance équivalentes.

Les pratiques de **bonne gouvernance** concernent des structures de gestion saines, les relations avec le personnel, la rémunération du personnel et le respect des obligations fiscales



Quelle est l'allocation des actifs prévue pour ce produit financier ?

L'**allocation des actifs** décrit la part des investissements dans des actifs spécifiques.

Les activités alignées sur la taxinomie sont exprimées en pourcentage:

- du **chiffre d'affaires** pour refléter la part des revenus provenant des activités vertes des sociétés dans lesquelles le produit financier investit ;
- des **dépenses d'investissement** (CapEx) pour montrer les investissements verts réalisés par des sociétés dans lesquelles le produit financier investit, pour une transition vers une économie verte par exemple;
- des **dépenses d'exploitation** (OpEx) pour refléter les activités opérationnelles vertes des sociétés dans lesquelles le produit financier investit.

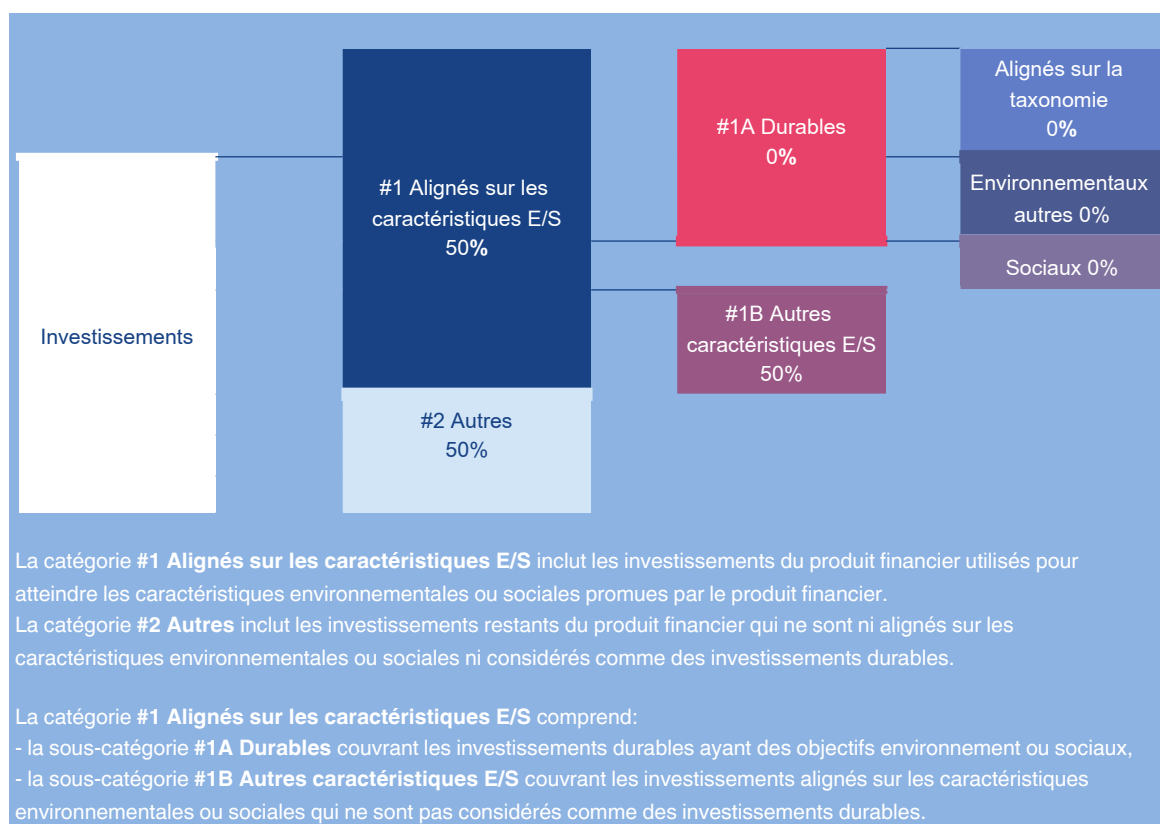
Le produit financier investit au moins 50% de ses actifs dans des actifs qui ont été considérés comme "éligibles" selon le processus ESG en place - donc dans des investissements qui sont alignés avec les caractéristiques environnementales et sociales promues (#1 Alignés avec les caractéristiques E/S).

Jusqu'à 50% des investissements sont susceptibles de ne pas être alignés avec ces caractéristiques (#2 Autres).

A noter par ailleurs que, et en ligne avec l'information fournie dans la documentation précontractuelle, le Produit Financier s'engage à réaliser une analyse ESG pour au moins 75% des encours investis sur les actions et titre de créance émis par les émetteurs privés et quasi-publics. Cette analyse ESG, reposant sur la méthodologie de notation GREaT, vise à donner au gérant une information sur le risque ESG attaché aux émetteurs. Elle n'a cependant pas vocation à être prise en compte de manière systématique et mesurable dans la sélection des titres en portefeuille.

Le produit financier investit au moins 0% de ses actifs dans des actifs qui ont été considérés comme étant des investissements durables (#1A Durables).

Une description plus détaillée de l'allocation d'actifs spécifique de ce produit financier peut être trouvée dans le mandat de celui-ci.



○ Comment l'utilisation de produits dérivés atteint-elle les caractéristiques environnementales ou sociales promues par le produit financier ?

Les produits dérivés éventuellement autorisés / utilisés par le Produit Financier ne visent pas à contribuer à l'atteinte des caractéristiques environnementales ou sociales promues. Leur utilisation est limitée à des opérations de couverture ou d'exposition temporaire afin de répondre à un fort mouvement de passif, de gagner une exposition temporaire au bêta de marché ou d'accompagner un changement de stratégie. Par ailleurs, la Société de Gestion s'assure que l'utilisation des produits dérivés ne va pas à l'encontre des caractéristiques environnementales ou sociales promues par le Produit Financier. Notamment, la Société de Gestion n'utilise pas de dérivés dans le but d'améliorer artificiellement la performance extra-financière du produit. Les contraintes relatives à l'emploi de produits dérivés sont précisées dans la documentation précontractuelle du Produit Financier.

Pour être conforme à la Taxonomie de l'UE, les critères applicables au **gaz fossile** comprennent des limitations des émissions et le passage à l'électricité d'origine renouvelable ou à des carburants à faible teneur en carbone d'ici à la fin de 2035. En ce qui concerne l'**énergie nucléaire**, les critères comprennent des règles complètes en matière de sûreté nucléaire et de gestion des déchets.

Les **activités habilitantes** permettent directement à d'autres activités de contribuer de manière substantielle à la réalisation d'un objectif environnemental.

Les **activités transitoires** sont des activités pour lesquelles il n'existe pas encore de solutions de remplacement sobres en carbone et, entre autres, dont les niveaux d'émission de gaz à effet de serre correspondent aux meilleures performances réalisables.



Dans quelle proportion minimale les investissements durables ayant un objectif environnemental sont-ils alignés sur la taxonomie de l'UE ?

Le produit financier peut investir dans des activités économiques durables sur le plan environnemental, néanmoins les investissements de ce produit financier ne prennent pas en compte les critères de l'Union européenne en matière d'activités économiques durables sur le plan environnemental. Le produit financier s'engage à un alignement de 0% avec la Taxonomie européenne.

- ☐ **Le produit financier investit-il dans des activités liées au gaz fossile et/ou à l'énergie nucléaire qui sont conformes à la taxonomie de l'UE ?⁽¹⁾**

☐ Oui

☐ Dans le gaz fossile

☐ Dans l'énergie nucléaire

☒ Non

Les deux graphiques ci-dessous font apparaître en vert le pourcentage minimal d'investissements alignés sur la taxonomie de l'UE. Étant donné qu'il n'existe pas de méthodologie appropriée pour déterminer l'alignement des obligations souveraines* sur la taxonomie, le premier graphique montre l'alignement sur la taxonomie par rapport à tous les investissements du produit financier, y compris les obligations souveraines, tandis que le deuxième graphique représente l'alignement sur la taxonomie uniquement par rapport aux investissements du produit financier autres que les obligations souveraines.



100.0%



100.0%

Ce graphique représente 100% du total des investissements.

* Aux fins de ces graphiques, les «obligations souveraines» comprennent toutes les expositions souveraines.

- ☐ **Quelle est la proportion minimale d'investissements dans des activités transitoires et habilitantes ?**

Le Produit Financier ne s'engage pas sur une proportion minimale d'investissements dans des activités transitoires et habilitantes.



Quelle est la proportion minimale d'investissements durables ayant un objectif environnemental qui ne sont pas alignés sur la taxonomie de l'UE ?

Ce produit financier est susceptible d'investir dans des investissements durables mais aucun engagement n'est pris sur un pourcentage minimum d'investissement durable.



Quelle est la proportion minimale d'investissements durables sur le plan social ?

Ce produit financier est susceptible d'investir dans des investissements durables mais aucun engagement n'est pris sur un pourcentage minimum d'investissement durable.



Quels sont les investissements inclus dans la catégorie "#2 Autres", quelle est leur finalité et des garanties environnementales ou sociales minimales s'appliquent-elles à eux ?

Les investissements inclus dans la catégorie "#2 Autres" du produit financier représentent jusqu'à 50% des investissements et peuvent être des liquidités, des OPC internes n'ayant pas une approche ESG systématique et des OPC en architecture ouverte (pour lesquels, on s'engage sur la méthode mais pas sur les chiffres).



Le symbole représente des investissements durables ayant un objectif environnemental qui **ne tiennent pas compte des critères** applicables aux activités économiques durables sur le plan environnemental au titre de la taxonomie de l'UE.

(1) Les activités liées au gaz fossile et/ou au nucléaire ne seront conformes à la taxonomie de l'UE que si elles contribuent à limiter le changement climatique ("atténuation du changement climatique") et ne causent de préjudice important à aucun objectif de la taxonomie de l'UE - voir la note explicative dans la marge de gauche. L'ensemble des critères applicables aux activités économiques dans les secteurs du gaz fossile et de l'énergie nucléaire qui sont conformes à la taxonomie de l'UE sont définis dans le règlement délégué (EU) 2022/1214 de la Commission.



Un indice spécifique a-t-il été désigné comme indice de référence pour déterminer si ce produit financier est aligné sur les caractéristiques environnementales et/ou sociales qu'il promeut ?

Les indices de référence sont des indices permettant de mesurer si le produit financier atteint les caractéristiques environnementales ou sociales qu'il promeut.

Non applicable

☐ **Comment l'indice de référence est-il en permanence aligné sur chacune des caractéristiques environnementales ou sociales promues par le produit financier ?**

Non applicable

☐ **Comment l'alignement de la stratégie d'investissement sur la méthodologie de l'indice est-il à tout moment garanti ?**

Non applicable

☐ **En quoi l'indice désigné diffère-t-il d'un indice de marché large pertinent ?**

Non applicable

☐ **Où trouver la méthode utilisée pour le calcul de l'indice désigné ?**

Non applicable



Où puis-je trouver en ligne davantage d'informations spécifiques au produit ?

De plus amples informations sur le produit sont accessibles sur le site internet:

Il est possible de disposer de plus d'informations concernant l'approche extra-financière de la Société de Gestion au travers des documents disponibles sur son site internet (<https://www.lfde.com>), dans la section « Investissement Responsable », sur la page « Pour aller plus loin », au sein de la rubrique « Documents LFDE – Règlement SFDR ».

Par ailleurs, des informations complémentaires sur le fonds et notamment sa documentation réglementaire sont disponibles sur le site internet de la Société de Gestion (www.lfde.com), dans la section « Fonds ».

Par investissement durable, on entend un investissement dans une activité économique qui contribue à un objectif environnemental ou social, pour autant qu'il ne cause de préjudice important à aucun de ces objectifs et que les sociétés bénéficiaires des investissements appliquent des pratiques de bonne gouvernance.

La taxonomie de l'UE est un système de classification institué par le règlement (UE) 2020/852, qui dresse une liste d'activités économiques durables sur le plan environnemental. Ce règlement ne comprend pas de liste des activités économiques durables sur le plan social. Les investissements durables ayant un objectif environnemental ne sont pas nécessairement alignés sur la taxonomie.

Dénomination du produit: ECHQUIER AVENIR DYNAMIQUE	Identifiant d'entité juridique: 969500KJF2SXQXNGU045
Caractéristiques environnementales et/ou sociales	
Ce produit financier a-t-il un objectif d'investissement durable?	
<input type="checkbox"/> Oui	<input checked="" type="checkbox"/> Non
<input type="checkbox"/> Il réalisera un minimum d'investissements durables ayant un objectif environnemental : % <input type="checkbox"/> dans des activités économiques qui sont considérées comme durables sur le plan environnemental au titre de la taxonomie de l'UE <input type="checkbox"/> dans des activités économiques qui ne sont pas considérées comme durables sur le plan environnemental au titre de la taxonomie de l'UE	<input type="checkbox"/> Il promeut des caractéristiques environnementales et sociales (E/S) et, bien qu'il n'ait pas pour objectif l'investissement durable, il contiendra une proportion minimale de 0% d'investissements durables <input type="checkbox"/> ayant un objectif environnemental et réalisés dans des activités économiques qui sont considérées comme durables sur le plan environnemental au titre de la taxonomie de l'UE <input type="checkbox"/> ayant un objectif environnemental et réalisés dans des activités économiques qui ne sont pas considérées comme durables sur le plan environnemental au titre de la taxonomie de l'UE <input type="checkbox"/> ayant un objectif social
<input type="checkbox"/> Il réalisera un minimum d'investissements durables ayant un objectif social: %	<input checked="" type="checkbox"/> Il promeut des caractéristiques E/S, mais ne réalisera pas d'investissements durables

La stratégie financière de ce produit implique la possibilité d'être investi en :

- OPC du groupe LBP AM
- OPC en architecture ouverte



Quelles caractéristiques environnementales et/ou sociales sont promues par ce produit financier ?

Sur le périmètre des OPC du groupe LBP AM, la démarche ISR de la gestion du Produit Financier vise à identifier et sélectionner les émetteurs qui :

- Proposent des innovations, des solutions aux principaux enjeux : démographie, urbanisation, environnement, climat, agriculture, alimentation, santé publique...
- Anticipent l'importance de ces enjeux par une conduite, une responsabilité sur les quatre axes de la philosophie ISR de la Société de Gestion.

Cette analyse repose sur la philosophie GREaT, propre à la Société de Gestion, et articulée autour des 4 piliers suivants :

- Gouvernance responsable
- Gestion durable des Ressources
- Transition Énergétique
- Développement des Territoires

Le poids associé à chaque pilier pour le calcul de la note GREaT d'un émetteur est ajusté en fonction de son secteur d'activité afin de tenir compte de ses spécificités. Par exemple, l'enjeu autour de la réduction des émissions de gaz à effets de serre n'est pas équivalent pour une entreprise du secteur des services et pour une entreprise industrielle, le premier secteur étant structurellement moins émissif que le second. En tout état de cause, le poids associé à chacun des trois piliers « Environnement », « Social » et « Gouvernance », calculés en réaffectant les critères des piliers GREaT, est systématiquement supérieur ou égal à 20% et peut monter jusqu'à 60%.

Aucun indice spécifique n'a été désigné comme indice de référence pour déterminer si le produit financier est aligné sur les caractéristiques environnementales et/ou sociales qu'il promeut.

Sur le périmètre des OPC en architecture ouverte, la stratégie d'investissement responsable est basée sur la sélection d'une part significative d'OPC dont le processus d'analyse ESG, l'ouverture au dialogue actionnarial, la transparence et le caractère responsable de la société de gestion sont considérés comme fiables selon notre approche méthodologique..

Les indicateurs de durabilité servent à vérifier si le produit financier est conforme aux caractéristiques environnementales ou sociales promues par le produit financier.

Les indicateurs de durabilité évaluent la mesure dans laquelle les caractéristiques environnementales ou sociales promues par le produit financier sont atteintes.

- **Quels sont les indicateurs de durabilité utilisés pour mesurer la réalisation de chacune des caractéristiques environnementales ou sociales promues par le produit financier ?**

Ce produit financier est susceptible d'investir des investissements durables mais aucun engagement n'est pris sur un pourcentage minimum d'investissement durable.

- **Quels sont les objectifs des investissements durables que le produit financier entend notamment poursuivre et comment les investissements effectués contribuent-ils à ces objectifs ?**

Ce produit financier est susceptible d'investir des investissements durables mais aucun engagement n'est pris sur un pourcentage minimum d'investissement durable.

- **Dans quelle mesure les investissements durables que le produit financier entend notamment poursuivre ne causent-ils pas de préjudice important à un objectif d'investissement durable sur le plan environnemental ou social ?**

Non applicable. Ce produit financier est susceptible d'investir dans des investissements durables mais aucun engagement n'est pris sur un pourcentage minimum d'investissement durable.

- **Comment les indicateurs concernant les incidences négatives ont-ils été pris en considération ?**

Non applicable. Ce produit financier est susceptible d'investir dans des investissements durables mais aucun engagement n'est pris sur un pourcentage minimum d'investissement durable.

- **Dans quelle mesure les investissements durables sont-ils conformes aux principes directeurs de l'OCDE à l'intention des entreprises multinationales et aux principes directeurs des Nations unies relatifs aux entreprises et aux droits de l'homme ?**

Non applicable. Ce produit financier est susceptible d'investir dans des investissements durables mais aucun engagement n'est pris sur un pourcentage minimum d'investissement durable.

La taxonomie de l'UE établit un principe consistant à « ne pas causer de préjudice important » en vertu duquel les investissements alignés sur la taxonomie ne devraient pas causer de préjudice important aux objectifs de la taxonomie de l'UE et qui s'accompagne de critères spécifiques de l'UE. Le principe consistant à « ne pas causer de préjudice important » s'applique uniquement aux investissements sous-jacents au produit financier qui prennent en compte les critères de l'Union Européenne en matière d'activités économiques durables sur le plan environnemental. Les investissements sous-jacents à la portion restante de ce produit financier ne prennent pas en compte les critères de l'Union Européenne en matière d'activités économiques durables sur le plan environnemental. Tout autre investissement durable ne doit pas non plus causer de préjudice important aux objectifs environnementaux ou sociaux.



Ce produit financier prend-il en considération les principales incidences négatives sur les facteurs de durabilité ?

- ☐ Oui
☒ Non

Les principales incidences négatives correspondent aux incidences négatives les plus significatives des décisions d'investissement sur les facteurs de durabilité liés aux questions environnementales, sociales et de personnel, au respect des droits de l'homme et à la lutte contre la corruption et les actes de corruption.



Quelle est la stratégie d'investissement suivie par ce produit financier ?

La stratégie d'investissement guide les décisions d'investissement selon des facteurs telles que les objectifs d'investissement et la tolérance au risque.

Echiquier Avenir Dynamique a pour objectif de délivrer une performance après prise en compte des frais courants supérieure à celle de l'indice de référence suivant : 80 % MSCI World ACWI + 20 % Bloomberg Euro Aggregate Treasury 1-3 ans au travers d'une exposition à différentes classes d'actifs.

- **Quelles sont les contraintes définies dans la stratégie d'investissement utilisée pour sélectionner les investissements afin d'atteindre chacune des caractéristiques environnementales ou sociales promues par ce produit financier ?**

Sur le périmètre des OPC du groupe LBP AM, les éléments contraignants utilisés pour sélectionner les investissements et atteindre les caractéristiques environnementales et sociales promues par le Produit sont les suivants :

- La politique d'exclusion et l'approche extra-financière déployées dans chacun des sous-jacents,
- L'évaluation ESG de chacun des émetteurs. Celle-ci est plus ou moins contraignante dans la construction du portefeuille en fonction de l'approche ESG appliquée dans chacun des sous-jacents,
- Les contraintes associées aux indicateurs de durabilité définis ci-dessus ; les seuils appliqués pour chaque indicateur sont disponibles dans le document « SFDR – Méthodologie Investissement Durable » accessible sur le site Internet de la Société de Gestion (<https://www.lfde.com>), dans la section « Investissement Responsable », sur la page « Pour aller plus loin », au sein de la rubrique « Documents LFDE – Règlement SFDR ».

Sur le périmètre des OPC en architecture ouverte, différentes approches extra-financières plus ou moins contraignantes sont appliquées aux sous-jacents, cependant le produit financier ne s'engage sur aucun minimum d'investissement aligné avec les caractéristiques environnementales et/ou sociales.

- **Dans quelle proportion minimale le produit financier s'engage-t-il à réduire son périmètre d'investissement avant l'application de cette stratégie d'investissement ?**

Sur le périmètre des OPC du groupe LBP AM, la mise en place des filtres d'exclusions sectorielles et normatives conduit à réduire l'univers d'investissement.

Sur le périmètre des OPC en architecture ouverte, l'analyse veillera à sélectionner des fonds dont l'approche extra-financière conduit à réduire l'univers d'investissement.

- **Quelle est la politique mise en oeuvre pour évaluer les pratiques de bonne gouvernance des sociétés dans lesquelles le produit financier investit ?**

Sur le périmètre des OPC du groupe LBP AM, le contrôle de l'application des principes de bonne gouvernance par les émetteurs est contrôlé par le biais d'un indicateur quantitatif provenant de la méthodologie d'analyse propriétaire « GREaT », le pilier « Gouvernance » couvre notamment les sujets d'équilibre des pouvoirs, de rémunération équitable et d'éthique des affaires.

Si cette évaluation quantitative du pilier Gouvernance apparaît insuffisante ou en présence de controverse significative, l'équipe de gestion réalisera en complément une analyse qualitative de la gouvernance.

Par ailleurs, la Société de Gestion encourage les pratiques de bonne gouvernance à travers sa politique d'engagement et de vote, qui traite notamment des sujets d'équilibre des rémunérations, de partage de la valeur entre les cadres dirigeants et les employés ou de diversité et de parité au sein des instances dirigeantes.

Sur le périmètre des OPC en architecture ouverte, l'analyse veillera à sélectionner des fonds qui ont mis en œuvre des politiques de suivi de la gouvernance équivalentes.

Les pratiques de **bonne gouvernance** concernent des structures de gestion saines, les relations avec le personnel, la rémunération du personnel et le respect des obligations fiscales



Quelle est l'allocation des actifs prévue pour ce produit financier ?

L'**allocation des actifs** décrit la part des investissements dans des actifs spécifiques.

Les activités alignées sur la taxinomie sont exprimées en pourcentage:

- du **chiffre d'affaires** pour refléter la part des revenus provenant des activités vertes des sociétés dans lesquelles le produit financier investit ;
- des **dépenses d'investissement** (CapEx) pour montrer les investissements verts réalisés par des sociétés dans lesquelles le produit financier investit, pour une transition vers une économie verte par exemple;
- des **dépenses d'exploitation** (OpEx) pour refléter les activités opérationnelles vertes des sociétés dans lesquelles le produit financier investit.

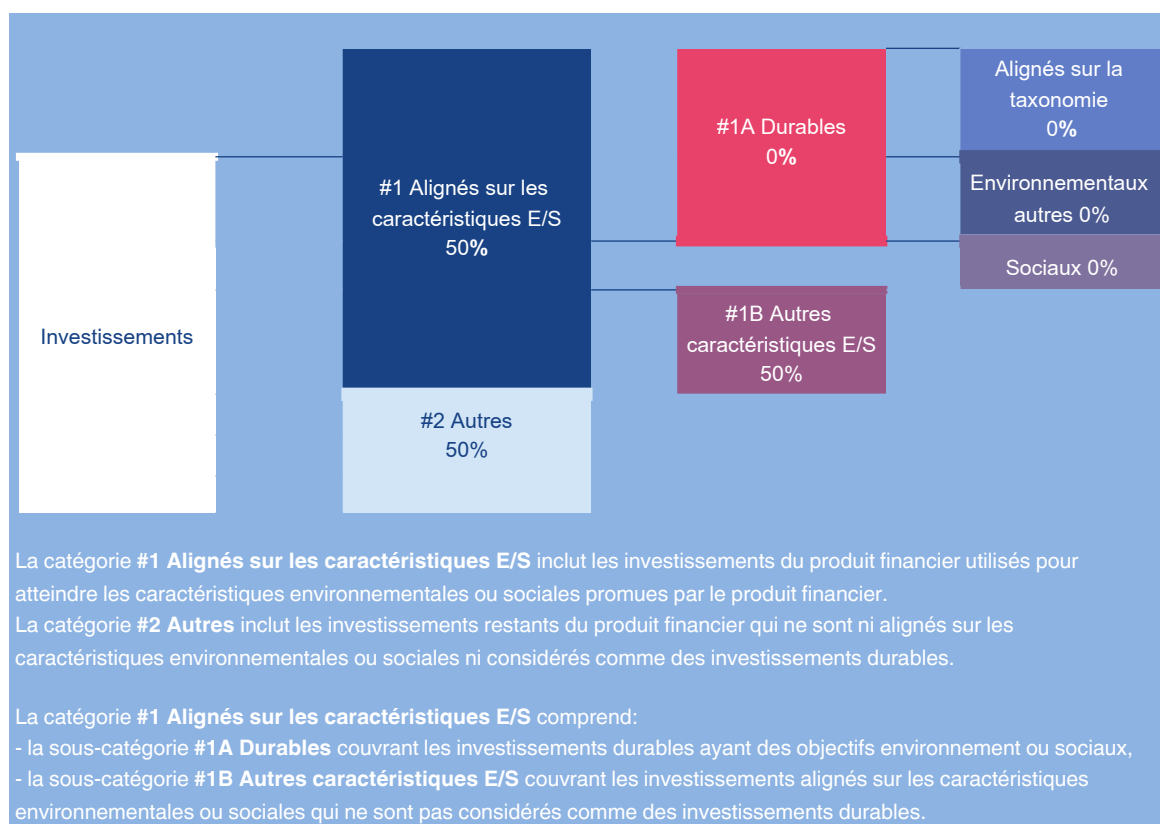
Le produit financier investit au moins 50% de ses actifs dans des actifs qui ont été considérés comme "éligibles" selon le processus ESG en place - donc dans des investissements qui sont alignés avec les caractéristiques environnementales et sociales promues (#1 Alignés avec les caractéristiques E/S).

Jusqu'à 50% des investissements sont susceptibles de ne pas être alignés avec ces caractéristiques (#2 Autres).

A noter par ailleurs que, et en ligne avec l'information fournie dans la documentation précontractuelle, le Produit Financier s'engage à réaliser une analyse ESG pour au moins 75% des encours investis sur les actions et titre de créance émis par les émetteurs privés et quasi-publics. Cette analyse ESG, reposant sur la méthodologie de notation GREaT, vise à donner au gérant une information sur le risque ESG attaché aux émetteurs. Elle n'a cependant pas vocation à être prise en compte de manière systématique et mesurable dans la sélection des titres en portefeuille.

Le produit financier investit au moins 0% de ses actifs dans des actifs qui ont été considérés comme étant des investissements durables (#1A Durables).

Une description plus détaillée de l'allocation d'actifs spécifique de ce produit financier peut être trouvée dans le mandat de celui-ci.



○ Comment l'utilisation de produits dérivés atteint-elle les caractéristiques environnementales ou sociales promues par le produit financier ?

Les produits dérivés éventuellement autorisés / utilisés par le Produit Financier ne visent pas à contribuer à l'atteinte des caractéristiques environnementales ou sociales promues. Leur utilisation est limitée à des opérations de couverture ou d'exposition temporaire afin de répondre à un fort mouvement de passif, de gagner une exposition temporaire au bêta de marché ou d'accompagner un changement de stratégie. Par ailleurs, la Société de Gestion s'assure que l'utilisation des produits dérivés ne va pas à l'encontre des caractéristiques environnementales ou sociales promues par le Produit Financier. Notamment, la Société de Gestion n'utilise pas de dérivés dans le but d'améliorer artificiellement la performance extra-financière du produit. Les contraintes relatives à l'emploi de produits dérivés sont précisées dans la documentation précontractuelle du Produit Financier.

Pour être conforme à la Taxonomie de l'UE, les critères applicables au **gaz fossile** comprennent des limitations des émissions et le passage à l'électricité d'origine renouvelable ou à des carburants à faible teneur en carbone d'ici à la fin de 2035. En ce qui concerne l'**énergie nucléaire**, les critères comprennent des règles complètes en matière de sûreté nucléaire et de gestion des déchets.

Les **activités habilitantes** permettent directement à d'autres activités de contribuer de manière substantielle à la réalisation d'un objectif environnemental.

Les **activités transitoires** sont des activités pour lesquelles il n'existe pas encore de solutions de remplacement sobres en carbone et, entre autres, dont les niveaux d'émission de gaz à effet de serre correspondent aux meilleures performances réalisables.



Dans quelle proportion minimale les investissements durables ayant un objectif environnemental sont-ils alignés sur la taxonomie de l'UE ?

Le produit financier peut investir dans des activités économiques durables sur le plan environnemental, néanmoins les investissements de ce produit financier ne prennent pas en compte les critères de l'Union européenne en matière d'activités économiques durables sur le plan environnemental. Le produit financier s'engage à un alignement de 0% avec la Taxonomie européenne.

- ☐ **Le produit financier investit-il dans des activités liées au gaz fossile et/ou à l'énergie nucléaire qui sont conformes à la taxonomie de l'UE ?⁽¹⁾**

☐ Oui

☐ Dans le gaz fossile

☐ Dans l'énergie nucléaire

☒ Non

Les deux graphiques ci-dessous font apparaître en vert le pourcentage minimal d'investissements alignés sur la taxonomie de l'UE. Étant donné qu'il n'existe pas de méthodologie appropriée pour déterminer l'alignement des obligations souveraines* sur la taxonomie, le premier graphique montre l'alignement sur la taxonomie par rapport à tous les investissements du produit financier, y compris les obligations souveraines, tandis que le deuxième graphique représente l'alignement sur la taxonomie uniquement par rapport aux investissements du produit financier autres que les obligations souveraines.



100.0%



100.0%

Ce graphique représente 100% du total des investissements.

* Aux fins de ces graphiques, les «obligations souveraines» comprennent toutes les expositions souveraines.

- ☐ **Quelle est la proportion minimale d'investissements dans des activités transitoires et habilitantes ?**

Le Produit Financier ne s'engage pas sur une proportion minimale d'investissements dans des activités transitoires et habilitantes.



Quelle est la proportion minimale d'investissements durables ayant un objectif environnemental qui ne sont pas alignés sur la taxonomie de l'UE ?

Ce produit financier est susceptible d'investir dans des investissements durables mais aucun engagement n'est pris sur un pourcentage minimum d'investissement durable.



Le symbole représente des investissements durables ayant un objectif environnemental qui **ne tiennent pas compte des critères** applicables aux activités économiques durables sur le plan environnemental au titre de la taxonomie de l'UE.



Quelle est la proportion minimale d'investissements durables sur le plan social ?

Ce produit financier est susceptible d'investir dans des investissements durables mais aucun engagement n'est pris sur un pourcentage minimum d'investissement durable.



Quels sont les investissements inclus dans la catégorie "#2 Autres", quelle est leur finalité et des garanties environnementales ou sociales minimales s'appliquent-elles à eux ?

Les investissements inclus dans la catégorie "#2 Autres" du produit financier représentent jusqu'à 50% des investissements et peuvent être des liquidités, des OPC internes n'ayant pas une approche ESG systématique et des OPC en architecture ouverte (pour lesquels, on s'engage sur la méthode mais pas sur les chiffres).

(1) Les activités liées au gaz fossile et/ou au nucléaire ne seront conformes à la taxonomie de l'UE que si elles contribuent à limiter le changement climatique ("atténuation du changement climatique") et ne causent de préjudice important à aucun objectif de la taxonomie de l'UE - voir la note explicative dans la marge de gauche. L'ensemble des critères applicables aux activités économiques durables dans les secteurs du gaz fossile et de l'énergie nucléaire qui sont conformes à la taxonomie de l'UE sont définis dans le règlement délégué (EU) 2022/1214 de la Commission.



Un indice spécifique a-t-il été désigné comme indice de référence pour déterminer si ce produit financier est aligné sur les caractéristiques environnementales et/ou sociales qu'il promeut ?

Les indices de référence sont des indices permettant de mesurer si le produit financier atteint les caractéristiques environnementales ou sociales qu'il promeut.

Non applicable

☐ *Comment l'indice de référence est-il en permanence aligné sur chacune des caractéristiques environnementales ou sociales promues par le produit financier ?*

Non applicable

☐ *Comment l'alignement de la stratégie d'investissement sur la méthodologie de l'indice est-il à tout moment garanti ?*

Non applicable

☐ *En quoi l'indice désigné diffère-t-il d'un indice de marché large pertinent ?*

Non applicable

☐ *Où trouver la méthode utilisée pour le calcul de l'indice désigné ?*

Non applicable



Où puis-je trouver en ligne davantage d'informations spécifiques au produit ?

De plus amples informations sur le produit sont accessibles sur le site internet:

Il est possible de disposer de plus d'informations concernant l'approche extra-financière de la Société de Gestion au travers des documents disponibles sur son site internet (<https://www.lfde.com>), dans la section « Investissement Responsable », sur la page « Pour aller plus loin », au sein de la rubrique « Documents LFDE – Règlement SFDR ».

Par ailleurs, des informations complémentaires sur le fonds et notamment sa documentation réglementaire sont disponibles sur le site internet de la Société de Gestion (www.lfde.com), dans la section « Fonds ».

Par investissement durable, on entend un investissement dans une activité économique qui contribue à un objectif environnemental ou social, pour autant qu'il ne cause de préjudice important à aucun de ces objectifs et que les sociétés bénéficiaires des investissements appliquent des pratiques de bonne gouvernance.

La **taxonomie de l'UE** est un système de classification institué par le règlement (UE) 2020/852, qui dresse une liste d'**activités économiques durables sur le plan environnemental**. Ce règlement ne comprend pas de liste des activités économiques durables sur le plan social. Les investissements durables ayant un objectif environnemental ne sont pas nécessairement alignés sur la taxonomie.

Les **indicateurs de durabilité** servent à vérifier si le produit financier est conforme aux caractéristiques environnementales ou sociales promues par le produit financier.

Les **indicateurs de durabilité** évaluent la mesure dans laquelle les caractéristiques environnementales ou sociales promues par le produit financier sont atteintes.

Dénomination du produit: ECHIQUIER VALUE EUROPE	Identifiant d'entité juridique: 9695000XVWUFVDES5704
Caractéristiques environnementales et/ou sociales	
Ce produit financier a-t-il un objectif d'investissement durable?	
<input type="checkbox"/> Oui	<input checked="" type="checkbox"/> Non
<input type="checkbox"/> Il réalisera un minimum d'investissements durables ayant un objectif environnemental : % <div><input type="checkbox"/> dans des activités économiques qui sont considérées comme durables sur le plan environnemental au titre de la taxonomie de l'UE <input type="checkbox"/> dans des activités économiques qui ne sont pas considérées comme durables sur le plan environnemental au titre de la taxonomie de l'UE</div>	<input checked="" type="checkbox"/> Il promeut des caractéristiques environnementales et sociales (E/S) et, bien qu'il n'ait pas pour objectif l'investissement durable, il contiendra une proportion minimale de 10% d'investissements durables <div><input type="checkbox"/> ayant un objectif environnemental et réalisés dans des activités économiques qui sont considérées comme durables sur le plan environnemental au titre de la taxonomie de l'UE <input checked="" type="checkbox"/> ayant un objectif environnemental et réalisés dans des activités économiques qui ne sont pas considérées comme durables sur le plan environnemental au titre de la taxonomie de l'UE <input checked="" type="checkbox"/> ayant un objectif social</div>
<input type="checkbox"/> Il réalisera un minimum d'investissements durables ayant un objectif social: %	<input type="checkbox"/> Il promeut des caractéristiques E/S, mais ne réalisera pas d'investissements durables



Quelles caractéristiques environnementales et/ou sociales sont promues par ce produit financier ?

La démarche ESG du produit repose sur la mise en oeuvre d'un socle d'exclusions défini au niveau du groupe LBP AM ISR et à l'utilisation d'une notation ESG des émetteurs visant à suivre les risques extra financiers du Produit Financier. Cette analyse repose sur l'outil quantitatif GREaT, propre au groupe LBP AM qui permet de disposer d'une note ESG articulée autour des 4 piliers suivants :

- Gouvernance responsable
- Gestion durable des Ressources
- Transition Énergétique
- Développement des Territoires

Le poids associé à chaque pilier pour le calcul de la note GREaT d'un émetteur est ajusté en fonction de son secteur d'activité afin de tenir compte de ses spécificités. Par exemple, l'enjeu autour de la réduction des émissions de gaz à effets de serre n'est pas équivalent pour une entreprise du secteur des services et pour une entreprise industrielle, le premier secteur étant structurellement moins émissif que le second. En tout état de cause, le poids associé à chacun des trois piliers « Environnement », « Social » et « Gouvernance », calculés en réaffectant les critères des piliers GREaT, est systématiquement supérieur ou égal à 20% et peut monter jusqu'à 60%.

Aucun indice spécifique n'a été désigné comme indice de référence pour déterminer si le produit financier est aligné sur les caractéristiques environnementales et/ou sociales qu'il promeut.

Le Produit Financier investit dans des investissements durables au sens de l'article 2 (17) de SFDR.

☐ **Quels sont les indicateurs de durabilité utilisés pour mesurer la réalisation de chacune des caractéristiques environnementales ou sociales promues par le produit financier ?**

Indicateur	Contrainte associée
Investissements dans des activités durables sur le plan environnemental ou social	L'actif net du Produit Financier sera investi à hauteur de 10% minimum dans des Investissements Durables sur le plan environnemental ou social, tels que définis à la section "Quels sont les objectifs des Investissements Durables que le Produit Financier entend partiellement réaliser et comment l'Investissement Durable contribue-t-il à ces objectifs ?" ci-après.

○ **Quels sont les objectifs des investissements durables que le produit financier entend notamment poursuivre et comment les investissements effectués contribuent-ils à ces objectifs ?**

Le Produit Financier vise la réalisation d'Investissements Durables environnementaux et sociaux au sens du Règlement SFDR. Le seuil minimal d'Investissements Durables du Produit Financier est précisé dans l'encart en tête de la présente annexe. Les investissements durables ainsi réalisés par le Produit Financier peuvent répondre à des objectifs environnementaux et/ou sociaux.

Sur la thématique environnementale, les 6 objectifs de la Taxonomie européenne sont considérés, à savoir :

- L'atténuation du changement climatique,
- L'adaptation au changement climatique,
- L'utilisation durable et la protection des ressources marines,
- La transition vers une économie circulaire,
- La prévention et la réduction de la pollution,
- La protection et la restauration de la biodiversité et des écosystèmes.

A noter que la méthodologie appliquée ne permet pas de mesurer la contribution des investissements selon la définition de la Taxonomie européenne (i.e. l'alignement taxonomique des investissements).

En revanche, la contribution des investissements aux objectifs environnementaux au sens de l'article 2(17) du Règlement (EU) 2019/2088 (« Règlement SFDR ») est mesurée au moyen d'indicateurs propres au Groupe LBP AM et précisés ci-après.

Sur la thématique sociale, les objectifs considérés sont :

- Le respect et la promotion des Droits humains, notamment la promotion de conditions de travail justes et favorables, l'intégration sociale par le travail, la protection et la promotion des Droits des communautés locales,
- Le développement des territoires et des communautés, à travers les relations avec les parties prenantes extérieures à l'entreprise et la gestion responsable des chaînes de valeur, et afin d'adresser les enjeux de développement socio-économique, de lutte contre les fractures sociales et territoriales, de soutien aux acteurs locaux et d'accès à l'éducation,
- Améliorer l'accès à la santé et aux soins essentiels dans le monde en adressant les enjeux de disponibilité, d'accessibilité géographique, d'accessibilité financière et d'acceptabilité des traitements.

Cette stratégie généraliste n'implique pas que tout investissement durable réponde à l'ensemble des objectifs environnementaux et sociaux précités, mais que les investissements durables doivent répondre à au moins un de ces enjeux, tout en ne nuisant pas de manière significative aux autres.

La contribution à un des objectifs environnementaux et sociaux précités est évaluée à partir de différentes sources, dont notamment :

Pour l'ensemble des objectifs environnementaux et sociaux :

- Le score « GREaT », méthodologie d'analyse quantitative propriétaire du Groupe LBP AM, qui permet de couvrir l'ensemble des objectifs environnementaux et sociaux,
- Le score « ODD », analyse qualitative propriétaire de LFDE qui évalue les produits, services et pratiques des entreprises en vue de mesurer leur contribution à l'atteinte des Objectifs de Développement Durable des Nations Unies (ODD).

Sur les objectifs spécifiques au climat et à la biodiversité :

- L'engagement de l'émetteur sur une trajectoire de décarbonation de ses activités compatible avec les objectifs des accords de Paris, selon des critères définis par la Société de Gestion,
- Le score « Greenfin », indicateur quantitatif mesurant l'exposition du modèle d'affaire de l'émetteur à des éco-activités telles que définies par le label d'Etat français Greenfin, dédié au financement de la transition énergétique et écologique,
- Le score « Bird », indicateur quantitatif propriétaire du Groupe LBP AM visant à évaluer les entreprises principalement sur leurs politiques ainsi que sur leurs pratiques et impacts en lien avec la biodiversité,
- Le score « Maturité Climat & Biodiversité », analyse qualitative propriétaire de LFDE visant à évaluer la maturité des entreprises dans la prise en compte des enjeux climatiques et de biodiversité auxquels elles sont et seront confrontées Sur la thématique spécifique de l'accès à la santé :
- Le score « AAAA » (Acceptability, Accessibility, Affordability, Availability), analyse qualitative propriétaire de LFDE visant à évaluer la contribution des entreprises au travers de leurs produits et services aux 4 dimensions de l'accès à la santé (Disponibilité, Accessibilité Géographique, Accessibilité Financière, Acceptabilité) inspirées des travaux de l'Organisation Mondiale de la Santé (OMS) sur le sujet.

Une description plus complète des seuils appliqués pour chaque critère est disponible dans le document « SFDR – Méthodologie Investissement Durable » accessible sur le site internet de la Société de Gestion (<https://www.lfde.com>), dans la section « Investissement Responsable », sur la page « [Pour aller plus loin](#) », au sein de la rubrique « Documents LFDE – Règlement SFDR ».

- ***Dans quelle mesure les investissements durables que le produit financier entend notamment poursuivre ne causent-ils pas de préjudice important à un objectif d'investissement durable sur le plan environnemental ou social ?***

Afin de s'assurer qu'un investissement contribuant à un objectif de durabilité, selon la méthode d'analyse présentée ci-dessus, ne cause pas de préjudice important à tout objectif d'investissement durable sur le plan environnemental ou social, la méthodologie appliquée considère systématiquement et de manière cumulative :

- Les pratiques de l'émetteur relatives à sa gestion des ressources environnementales et de respect des Droits humains. Ce point est contrôlé grâce à la méthodologie d'analyse extra-financière propriétaire « GREaT »
- L'exposition de l'émetteur à des secteurs sensibles sur les aspects environnementaux et sociaux (comme par exemple au charbon thermique, aux armes controversées, au tabac, aux jeux d'argent...) en lien avec les politiques d'exclusions applicables dans les Sociétés de Gestion du Groupe LBP AM. Une description plus complète des exclusions est disponible dans le document « Politique d'exclusion » accessible sur le site internet de la Société de Gestion (<https://www.lfde.com>), dans la section « Investissement Responsable », sur la page « Pour aller plus loin », au sein de la rubrique « Documents LFDE - Approche et Méthodologies ».
- L'exposition de l'émetteur à une controverse sévère sur les enjeux environnementaux, sociaux et de gouvernance, ou bien à un risque critique de violation grave des Principes directeurs de l'OCDE à l'intention des entreprises multinationales et des Principes directeurs des Nations Unies sur les entreprises et les droits de l'Homme.

- ***Comment les indicateurs concernant les incidences négatives ont-ils été pris en considération ?***

Le Règlement Délégué (UE) 2022/1288 de la Commission (ci-après le "Règlement délégué SFDR") définit une liste d'indicateurs permettant de mesurer les incidences négatives d'un émetteur sur les facteurs de durabilité environnementaux et sociaux (ci-après les "indicateurs concernant les incidences négatives"). Les indicateurs concernant les incidences négatives sont calculés pour chaque émetteur, lorsque la donnée est disponible et intégrés dans l'outil d'analyse extra-financière.

Certains indicateurs ont par ailleurs été directement intégrés, soit à la méthodologie de notation propriétaire GREaT utilisée à la fois pour identifier une contribution positive ou un impact négatif significatif, soit à l'indicateur de controverse mentionné ci-dessus, soit dans les politiques d'exclusions. La prise en considération des principales incidences négatives a également lieu au travers de la démarche d'engagement actionnarial avec les entreprises afin d'améliorer leur transparence sur ces indicateurs et de réduire leurs externalités négatives.

- ***Dans quelle mesure les investissements durables sont-ils conformes aux principes directeurs de l'OCDE à l'intention des entreprises multinationales et aux principes directeurs des Nations unies relatifs aux entreprises et aux droits de l'homme ?***

Afin de s'assurer que les investissements durables respectent les Principes directeurs de l'OCDE à l'intention des entreprises multinationales et les principes directeurs des Nations Unies relatifs aux entreprises et aux Droits de l'Homme, la Société de Gestion contrôle systématiquement :

- La correcte application de la politique d'exclusion de la Société de Gestion relative à ces traités internationaux et le process de contrôle des controverses ad hoc.
- La disqualification des émetteurs identifiés comme ayant des mauvaises pratiques sur le pilier "Gestion durable des ressources" de la méthodologie d'analyse GREaT, qui intégrait des critères relatifs au respect des droits humains et du droit du travail.

Une description détaillée des seuils appliqués pour chaque critère est disponible dans le document « SFDR – Méthodologie Investissement Durable » accessible sur le site internet de la Société de Gestion (<https://www.lfde.com>), dans la section « Investissement Responsable », sur la page « Pour aller plus loin », au sein de la rubrique « Documents LFDE – Règlement SFDR ».

La taxonomie de l'UE établit un principe consistant à « ne pas causer de préjudice important » en vertu duquel les investissements alignés sur la taxonomie ne devraient pas causer de préjudice important aux objectifs de la taxonomie de l'UE et qui s'accompagne de critères spécifiques de l'UE. Le principe consistant à « ne pas causer de préjudice important » s'applique uniquement aux investissements sous-jacents au produit financier qui prennent en compte les critères de l'Union Européenne en matière d'activités économiques durables sur le plan environnemental. Les investissements sous-jacents à la portion restante de ce produit financier ne prennent pas en compte les critères de l'Union Européenne en matière d'activités économiques durables sur le plan environnemental. Tout autre investissement durable ne doit pas non plus causer de préjudice important aux objectifs environnementaux ou sociaux.



Ce produit financier prend-il en considération les principales incidences négatives sur les facteurs de durabilité ?

☐ Oui

☒ Non



Quelle est la stratégie d'investissement suivie par ce produit financier ?

La stratégie d'investissement guide les décisions d'investissement selon des facteurs telles que les objectifs d'investissement et la tolérance au risque.

L'objectif du fonds est d'investir sur les marchés d'actions européens, en sélectionnant des valeurs répondant à des critères d'investissement socialement responsable (selon l'analyse de la société de gestion) et dont la valorisation est jugée décotée par la société de gestion (« Value »), tout en recherchant à limiter les risques de forte variation du portefeuille.

- **Quelles sont les contraintes définies dans la stratégie d'investissement utilisée pour sélectionner les investissements afin d'atteindre chacune des caractéristiques environnementales ou sociales promues par ce produit financier ?**

Les éléments contraignants utilisés pour sélectionner les investissements et atteindre les caractéristiques environnementales et sociales promues par l'OPC sont les suivants :

- la politique d'exclusion de la Société de Gestion et les contraintes d'exclusions sectorielles ou normatives qui en découlent,
- les contraintes associées aux indicateurs de durabilité présentés dans la rubrique « Quels sont les indicateurs de durabilité utilisés pour mesurer la réalisation de chacune des caractéristiques environnementales ou sociales promues par le Produit Financier » ci-dessus.
- marginalement l'évaluation ESG de chacun des émetteurs présents en portefeuille au travers l'analyse quantitative grâce à l'outil de scoring GREaT (méthodologie propriétaire du groupe LBP AM) ; toutefois cette analyse n'a pas vocation à conduire à une sélectivité sauf risque extra financier identifié.

- **Dans quelle proportion minimale le produit financier s'engage-t-il à réduire son périmètre d'investissement avant l'application de cette stratégie d'investissement ?**

La mise en place des filtres d'exclusions sectorielles et normatives conduit à réduire l'univers d'investissement.

- **Quelle est la politique mise en oeuvre pour évaluer les pratiques de bonne gouvernance des sociétés dans lesquelles le produit financier investit ?**

Le contrôle de l'application des principes de bonne gouvernance par les émetteurs est contrôlé par le biais d'un indicateur quantitatif provenant de la méthodologie d'analyse propriétaire « GREaT », le pilier « Gouvernance » couvre notamment les sujets d'équilibre des pouvoirs, de rémunération équitable et d'éthique des affaires.

Si cette évaluation quantitative du pilier Gouvernance apparaît insuffisante ou en présence de controverse significative, l'équipe de gestion réalisera en complément une analyse qualitative de la gouvernance.

Par ailleurs, la Société de Gestion encourage les pratiques de bonne gouvernance à travers sa politique d'engagement et de vote, qui traite notamment des sujets d'équilibre des rémunérations, de partage de la valeur entre les cadres dirigeants et les employés ou de diversité et de parité au sein des instances dirigeantes.

Les pratiques de **bonne gouvernance** concernent des structures de gestion saines, les relations avec le personnel, la rémunération du personnel et le respect des obligations fiscales



Quelle est l'allocation des actifs prévue pour ce produit financier ?

L'allocation des actifs décrit la part des investissements dans des actifs spécifiques.

Les activités alignées sur la taxinomie sont exprimées en pourcentage:

- du **chiffre d'affaires** pour refléter la part des revenus provenant des activités vertes des sociétés dans lesquelles le produit financier investit ;
- des **dépenses d'investissement** (CapEx) pour montrer les investissements verts réalisés par des sociétés dans lesquelles le produit financier investit, pour une transition vers une économie verte par exemple;
- des **dépenses d'exploitation** (OpEx) pour refléter les activités opérationnelles vertes des sociétés dans lesquelles le produit financier investit.

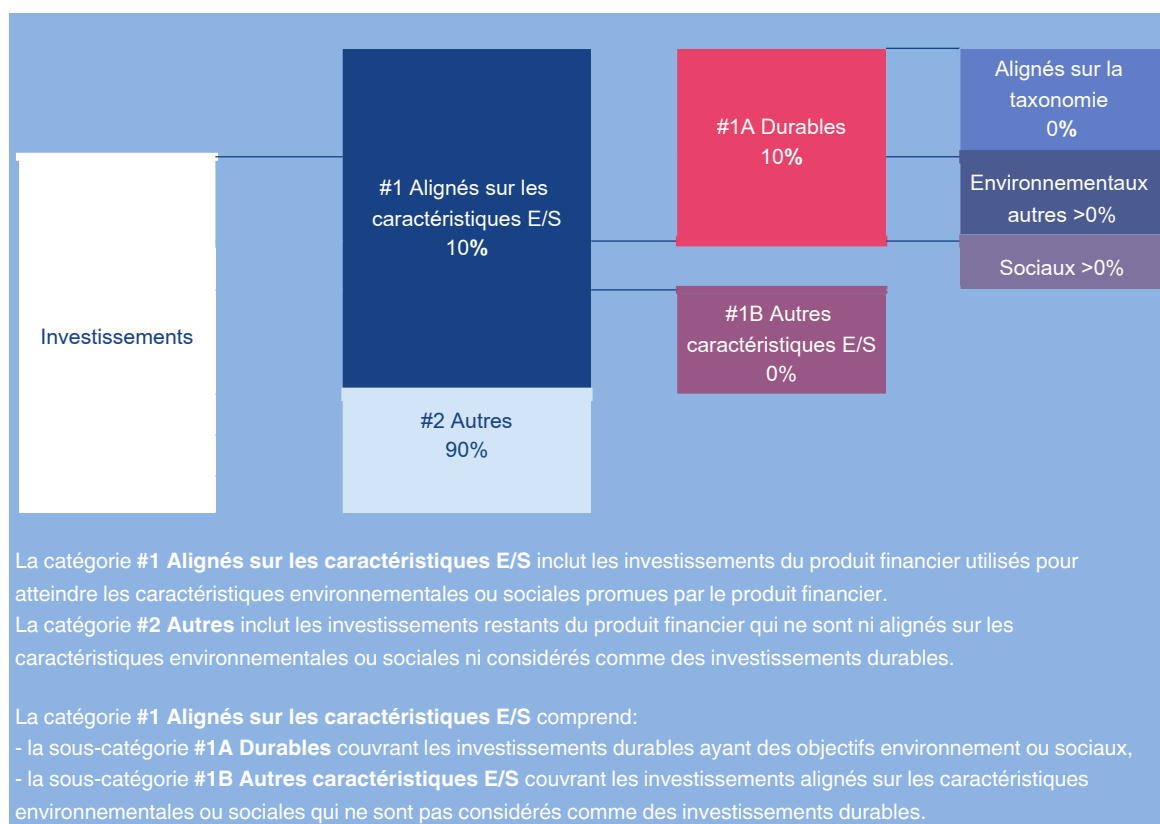
Le produit financier investit au moins 10% de ses actifs dans des actifs qui ont été considérés comme "éligibles" selon le processus ESG en place - donc dans des investissements qui sont alignés avec les caractéristiques environnementales et sociales promues (#1 Alignés avec les caractéristiques E/S).

Jusqu'à 90% des investissements sont susceptibles de ne pas être alignés avec ces caractéristiques (#2 Autres).

A noter par ailleurs que, et en ligne avec l'information fournie dans la documentation précontractuelle, le Produit Financier s'engage à réaliser une analyse ESG pour au moins 75% des encours investis sur les actions et titre de créance émis par les émetteurs privés et quasi-publics. Cette analyse ESG, reposant sur la méthodologie de notation GREaT, vise à donner au gérant une information sur le risque ESG attaché aux émetteurs. Elle n'a cependant pas vocation à être prise en compte de manière systématique et mesurable dans la sélection des titres en portefeuille.

Le produit financier investit au moins 10% de ses actifs dans des actifs qui ont été considérés comme étant des investissements durables (#1A Durables).

Une description plus détaillée de l'allocation d'actifs spécifique de ce produit financier peut être trouvée dans le prospectus de celui-ci.



○ Comment l'utilisation de produits dérivés atteint-elle les caractéristiques environnementales ou sociales promues par le produit financier ?

Les produits dérivés éventuellement autorisés / utilisés par le Produit Financier ne visent pas à contribuer à l'atteinte des caractéristiques environnementales ou sociales promues. Leur utilisation est limitée à des opérations de couverture ou d'exposition temporaire afin de répondre à un fort mouvement de passif, de gagner une exposition temporaire au bêta de marché ou d'accompagner un changement de stratégie. Par ailleurs, la Société de Gestion s'assure que l'utilisation des produits dérivés ne va pas à l'encontre des caractéristiques environnementales ou sociales promues par le Produit Financier. Notamment, la Société de Gestion n'utilise pas de dérivés dans le but d'améliorer artificiellement la performance extra-financière du produit. Les contraintes relatives à l'emploi de produits dérivés sont précisées dans la documentation précontractuelle du Produit Financier.

Pour être conforme à la Taxonomie de l'UE, les critères applicables au **gaz fossile** comprennent des limitations des émissions et le passage à l'électricité d'origine renouvelable ou à des carburants à faible teneur en carbone d'ici à la fin de 2035. En ce qui concerne l'**énergie nucléaire**, les critères comprennent des règles complètes en matière de sûreté nucléaire et de gestion des déchets.

Les **activités habilitantes** permettent directement à d'autres activités de contribuer de manière substantielle à la réalisation d'un objectif environnemental.

Les **activités transitoires** sont des activités pour lesquelles il n'existe pas encore de solutions de remplacement sobres en carbone et, entre autres, dont les niveaux d'émission de gaz à effet de serre correspondent aux meilleures performances réalisables.



Dans quelle proportion minimale les investissements durables ayant un objectif environnemental sont-ils alignés sur la taxonomie de l'UE ?

Le produit financier peut investir dans des activités économiques durables sur le plan environnemental, néanmoins les investissements de ce produit financier ne prennent pas en compte les critères de l'Union européenne en matière d'activités économiques durables sur le plan environnemental. Le produit financier s'engage à un alignement de 0% avec la Taxonomie européenne.

- ☐ **Le produit financier investit-il dans des activités liées au gaz fossile et/ou à l'énergie nucléaire qui sont conformes à la taxonomie de l'UE ?⁽¹⁾**

☐ Oui

☐ Dans le gaz fossile

☐ Dans l'énergie nucléaire

☒ Non

Les deux graphiques ci-dessous font apparaître en vert le pourcentage minimal d'investissements alignés sur la taxonomie de l'UE. Étant donné qu'il n'existe pas de méthodologie appropriée pour déterminer l'alignement des obligations souveraines* sur la taxonomie, le premier graphique montre l'alignement sur la taxonomie par rapport à tous les investissements du produit financier, y compris les obligations souveraines, tandis que le deuxième graphique représente l'alignement sur la taxonomie uniquement par rapport aux investissements du produit financier autres que les obligations souveraines.



100.0%



100.0%

Ce graphique représente 100% du total des investissements.

* Aux fins de ces graphiques, les «obligations souveraines» comprennent toutes les expositions souveraines.

- ☐ **Quelle est la proportion minimale d'investissements dans des activités transitoires et habilitantes ?**

Le Produit Financier ne s'engage pas sur une proportion minimale d'investissements dans des activités transitoires et habilitantes.



Quelle est la proportion minimale d'investissements durables ayant un objectif environnemental qui ne sont pas alignés sur la taxonomie de l'UE ?

Ce produit entend investir une part de son actif dans des investissements durables. Ces investissements pourront contribuer à des objectifs environnementaux ou sociaux, sans qu'il ne soit pris d'engagement quant à la part minimale de chacun. Ainsi, la part minimale d'investissements durables ayant un objectif environnemental qui ne sont pas alignés avec la taxonomie de l'UE est >0%.



Le symbole représente des investissements durables ayant un objectif environnemental qui **ne tiennent pas compte des critères** applicables aux activités économiques durables sur le plan environnemental au titre de la taxonomie de l'UE.



Quelle est la proportion minimale d'investissements durables sur le plan social ?

Ce produit entend investir une part de son actif dans des investissements durables. Ces investissements pourront contribuer à des objectifs environnementaux ou sociaux, sans qu'il ne soit pris d'engagement quant à la part minimale de chacun. Ainsi, la part minimale d'investissements durables ayant un objectif social est >0%.



Quels sont les investissements inclus dans la catégorie "#2 Autres", quelle est leur finalité et des garanties environnementales ou sociales minimales s'appliquent-elles à eux ?

Les investissements inclus dans la catégorie "#2 Autres" du produit financier représentent jusqu'à 90% des investissements. Il peut s'agir, en fonction des instruments éligibles tels que définis dans le prospectus du produit, d'instruments financiers à terme (dérivés) négociés sur des marchés réglementés ou organisés, pour exposer et couvrir le portefeuille, des liquidités, des émetteurs non notés.

Les produits dérivés et les liquidités ne présentent pas de garanties environnementales ou sociales.

(1) Les activités liées au gaz fossile et/ou au nucléaire ne seront conformes à la taxonomie de l'UE que si elles contribuent à limiter le changement climatique ("atténuation du changement climatique") et ne causent de préjudice important à aucun objectif de la taxonomie de l'UE - voir la note explicative dans la marge de gauche. L'ensemble des critères applicables aux activités économiques dans les secteurs du gaz fossile et de l'énergie nucléaire qui sont conformes à la taxonomie de l'UE sont définis dans le règlement délégué (EU) 2022/1214 de la Commission.



Un indice spécifique a-t-il été désigné comme indice de référence pour déterminer si ce produit financier est aligné sur les caractéristiques environnementales et/ou sociales qu'il promeut ?

Les indices de référence sont des indices permettant de mesurer si le produit financier atteint les caractéristiques environnementales ou sociales qu'il promeut.

Non applicable

☐ **Comment l'indice de référence est-il en permanence aligné sur chacune des caractéristiques environnementales ou sociales promues par le produit financier ?**

Non applicable

☐ **Comment l'alignement de la stratégie d'investissement sur la méthodologie de l'indice est-il à tout moment garanti ?**

Non applicable

☐ **En quoi l'indice désigné diffère-t-il d'un indice de marché large pertinent ?**

Non applicable

☐ **Où trouver la méthode utilisée pour le calcul de l'indice désigné ?**

Non applicable



Où puis-je trouver en ligne davantage d'informations spécifiques au produit ?

De plus amples informations sur le produit sont accessibles sur le site internet:

Il est possible de disposer de plus d'informations concernant l'approche extra-financière de la Société de Gestion au travers des documents disponibles sur son site internet (<https://www.lfde.com>), dans la section « Investissement Responsable », sur la page « Pour aller plus loin », au sein de la rubrique « Documents LFDE – Règlement SFDR ».

Par ailleurs, des informations complémentaires sur le fonds et notamment sa documentation réglementaire sont disponibles sur le site internet de la Société de Gestion (www.lfde.com), dans la section « Fonds ».